



## ÅRSREGNSKAPET FOR REGNSKAPSÅRET 2021 - GENERELL INFORMASJON

### Enheten

Organisasjonsnummer: 961 580 722  
Organisasjonsform: Aksjeselskap  
Foretaksnavn: EL-CO AS  
Forretningsadresse: Rindalsvegen 4  
6657 RINDAL

### Regnskapsår

Årsregnskapets periode: 01.01.2021 - 31.12.2021

### Konsern

Morselskap i konsern: Nei

### Regnskapsregler

Regler for små foretak benyttet: Ja  
Benyttet ved utarbeidelsen av årsregnskapet til selskapet: Regnskapslovens alminnelige regler

### Årsregnskapet fastsatt av kompetent organ

Bekreftet av representant for selskapet: Halvard Fjeldvær  
Dato for fastsettelse av årsregnskapet: 22.04.2022

### Grunnlag for avgivelse

År 2021: Årsregnskapet er elektronisk innlevert  
År 2020: Tall er hentet fra elektronisk innlevert årsregnskap fra 2021

*Det er ikke krav til at årsregnskapet m.v. som sendes til Regnskapsregisteret er undertegnet. Kontrollen på at dette er utført ligger hos revisor/enhetens øverste organ. Sikkerheten ivaretas ved at innsender har rolle/rettighet for innsending av årsregnskapet via Altinn, og ved at det bekreftes at årsregnskapet er fastsatt av kompetent organ.*

Brønnøysundregistrene, 26.05.2023



### Resultatregnskap

Beløp i: NOK	Note	2021	2020
<b>RESULTATREGNSKAP</b>			
<b>Inntekter</b>			
Salgsinntekt		23 917 416	21 937 893
Annen driftsinntekt		1 392	34 442
<b>Sum inntekter</b>		<b>23 918 808</b>	<b>21 972 335</b>
<b>Kostnader</b>			
Varekostnad		7 353 158	6 948 362
Lønnskostnad	1	11 614 229	10 917 540
Avskrivning av driftsmidler og immaterielle eiendeler	2	75 229	31 961
Annen driftskostnad	1	3 398 928	3 480 772
<b>Sum kostnader</b>		<b>22 441 544</b>	<b>21 378 635</b>
<b>Driftsresultat</b>		<b>1 477 264</b>	<b>593 700</b>
<b>Finansinntekter og finanskostnader</b>			
Annen renteinntekt		13 341	14 709
Annen finansinntekt		21 501	3 722
<b>Sum finansinntekter</b>		<b>34 842</b>	<b>18 431</b>
Rentekostnad til foretak i samme konsern		28 292	30 830
Annen rentekostnad		2 437	658
<b>Sum finanskostnader</b>		<b>30 729</b>	<b>31 488</b>
<b>Netto finans</b>		<b>4 113</b>	<b>-13 057</b>
<b>Ordinært resultat før skattekostnad</b>		<b>1 481 377</b>	<b>580 643</b>
Skattekostnad på ordinært resultat	4	328 724	132 766
<b>Ordinært resultat etter skattekostnad</b>		<b>1 152 653</b>	<b>447 877</b>
<b>Årsresultat</b>		<b>1 152 653</b>	<b>447 877</b>
<b>Overføringer og disponeringer</b>			
Avsatt til annen egenkapital		1 152 654	447 877
<b>Sum overføringer og disponeringer</b>		<b>1 152 654</b>	<b>447 877</b>



### Balanse

Beløp i: NOK	Note	2021	2020
<b>BALANSE - EIENDELER</b>			
<b>Anleggsmidler</b>			
<b>Immaterielle eiendeler</b>			
Utsatt skattefordel	4	130 126	156 677
<b>Sum immaterielle eiendeler</b>		<b>130 126</b>	<b>156 677</b>
<b>Varige driftsmidler</b>			
Driftsløsøre, inventar o.a. utstyr	2	336 016	16 885
<b>Sum varige driftsmidler</b>		<b>336 016</b>	<b>16 885</b>
<b>Finansielle anleggsmidler</b>			
Investering i aksjer og andeler		51 000	51 000
Andre langsiktige fordringer		178 670	150 902
<b>Sum finansielle anleggsmidler</b>		<b>229 670</b>	<b>201 902</b>
<b>Sum anleggsmidler</b>		<b>695 812</b>	<b>375 464</b>
<b>Omløpsmidler</b>			
<b>Varer</b>			
Lager av varer og annen beholdning	3	2 419 277	2 324 733
<b>Sum varer</b>		<b>2 419 277</b>	<b>2 324 733</b>
<b>Fordringer</b>			
Kundefordringer		3 759 129	3 675 063
Andre kortsiktige fordringer		1 580 002	2 051 038
<b>Sum fordringer</b>		<b>5 339 131</b>	<b>5 726 101</b>
<b>Bankinnskudd, kontanter og lignende</b>			
Bankinnskudd, kontanter o.l.		2 967 682	1 648 397
<b>Sum bankinnskudd, kontanter og lignende</b>		<b>2 967 682</b>	<b>1 648 397</b>
<b>Sum omløpsmidler</b>		<b>10 726 090</b>	<b>9 699 231</b>
<b>SUM EIENDELER</b>		<b>11 421 902</b>	<b>10 074 695</b>



### Balanse

Beløp i: NOK	Note	2021	2020
<b>BALANSE - EGENKAPITAL OG GJELD</b>			
<b>Egenkapital</b>			
<b>Innskutt egenkapital</b>			
Aksjekapital	6	399 000	399 000
<b>Sum innskutt egenkapital</b>		<b>399 000</b>	<b>399 000</b>
<b>Opptjent egenkapital</b>			
Annen egenkapital		4 388 830	3 236 176
<b>Sum opptjent egenkapital</b>		<b>4 388 830</b>	<b>3 236 176</b>
<b>Sum egenkapital</b>		<b>4 787 830</b>	<b>3 635 176</b>
<b>Gjeld</b>			
<b>Langsiktig gjeld</b>			
<b>Annen langsiktig gjeld</b>			
Øvrig langsiktig gjeld	7	1 000 000	1 500 000
<b>Sum annen langsiktig gjeld</b>		<b>1 000 000</b>	<b>1 500 000</b>
<b>Sum langsiktig gjeld</b>		<b>1 000 000</b>	<b>1 500 000</b>
<b>Kortsiktig gjeld</b>			
Leverandørgjeld		1 924 898	1 725 282
Betalbar skatt	4	302 173	
Skyldig offentlige avgifter		1 167 496	1 082 871
Annen kortsiktig gjeld		2 239 505	2 131 365
<b>Sum kortsiktig gjeld</b>		<b>5 634 072</b>	<b>4 939 518</b>
<b>Sum gjeld</b>		<b>6 634 072</b>	<b>6 439 518</b>
<b>SUM EGENKAPITAL OG GJELD</b>		<b>11 421 902</b>	<b>10 074 694</b>



## Brønnøysundregistrene

### ÅRSREGNSKAP FOR REGNSKAPSÅRET 2021 - GENERELL INFORMASJON

Journalnummer: 2022 445884

#### Enheten

Organisasjonsnummer: 961 580 722  
Organisasjonsform: Aksjeselskap  
Foretaksnavn: EL-CO AS  
Forretningsadresse: Rindalsvegen 4  
6657 RINDAL

#### Regnskapsår

Årsregnskapets periode: 01.01.2021 - 31.12.2021

#### Konsern

Morselskap i konsern: Nei

#### Regnskapsregler

Regler for små foretak benyttet: Ja  
Benyttet ved utarbeidelsen av  
årsregnskapet til selskapet: Regnskapslovens alminnelige regler

#### Årsregnskapet fastsatt av kompetent organ

Bekreftet av representant for selskapet: Halvard Fjeldvær  
Dato for fastsettelse av årsregnskapet: 22.04.2022

#### Grunnlag for avgivelse

År 2021: Årsregnskap er elektronisk innlevert.  
År 2020: Tall er hentet fra elektronisk innlevert årsregnskap fra 2021.

*Det er ikke krav til at årsregnskapet m.v. som sendes til Regnskapsregisteret er undertegnet. Kontrollen på at dette er utført ligger hos revisor/enhetens øverste organ. Sikkerheten ivaretas ved at innsender har rolle/rettighet for innsending av årsregnskapet via Altinn, og ved at det bekreftes at årsregnskapet er fastsatt av kompetent organ.*

Brønnøysundregistrene, 18.06.2022



Organisasjonsnr: 961 580 722  
EL-CO AS

## RESULTATREGNSKAP

<b>Beløp i: NOK</b>	<b>Note</b>	<b>2021</b>	<b>2020</b>
<b>RESULTATREGNSKAP</b>			
<b>Inntekter</b>			
Salgsinntekt		23 917 416	21 937 893
Annen driftsinntekt		1 392	34 442
<b>Sum inntekter</b>		<b>23 918 808</b>	<b>21 972 335</b>
<b>Kostnader</b>			
Varekostnad		7 353 158	6 948 362
Lønnskostnad	1	11 614 229	10 917 540
Avskrivning av driftsmidler og immaterielle eiendeler	2	75 229	31 961
Annen driftskostnad	1	3 398 928	3 480 772
<b>Sum kostnader</b>		<b>22 441 544</b>	<b>21 378 635</b>
<b>Driftsresultat</b>		<b>1 477 264</b>	<b>593 700</b>
<b>Finansinntekter og finanskostnader</b>			
Annen renteinntekt		13 341	14 709
Annen finansinntekt		21 501	3 722
<b>Sum finansinntekter</b>		<b>34 842</b>	<b>18 431</b>
Rentekostnad til foretak i samme konsern		28 292	30 830
Annen rentekostnad		2 437	658
<b>Sum finanskostnader</b>		<b>30 729</b>	<b>31 488</b>
<b>Netto finans</b>		<b>4 113</b>	<b>-13 057</b>
<b>Ordinært resultat før skattekostnad</b>		<b>1 481 377</b>	<b>580 643</b>
Skattekostnad på ordinært resultat	4	328 724	132 766
<b>Ordinært resultat etter skattekostnad</b>		<b>1 152 653</b>	<b>447 877</b>
<b>Årsresultat</b>		<b>1 152 653</b>	<b>447 877</b>
<b>Overføringer og disponeringer</b>			
Avsatt til annen egenkapital		1 152 654	447 877
<b>Sum overføringer og disponeringer</b>		<b>1 152 654</b>	<b>447 877</b>



Organisasjonsnr: 961 580 722  
EL-CO AS

## BALANSE

Beløp i: NOK	Note	2021	2020
<b>BALANSE - EIENDELER</b>			
<b>Anleggsmidler</b>			
<b>Immaterielle eiendeler</b>			
Utsatt skattefordel	4	130 126	156 677
<b>Sum immaterielle eiendeler</b>		<b>130 126</b>	<b>156 677</b>
<b>Varige driftsmidler</b>			
Driftsløsøre, inventar o. a. utstyr			
	2	336 016	16 885
<b>Sum varige driftsmidler</b>		<b>336 016</b>	<b>16 885</b>
<b>Finansielle anleggsmidler</b>			
Investering i aksjer og andeler			
		51 000	51 000
Andre langsiktige fordringer			
		178 670	150 902
<b>Sum finansielle anleggsmidler</b>		<b>229 670</b>	<b>201 902</b>
<b>Sum anleggsmidler</b>		<b>695 812</b>	<b>375 464</b>
<b>Omløpsmidler</b>			
<b>Varer</b>			
Lager av varer og annen beholdning			
	3	2 419 277	2 324 733
<b>Sum varer</b>		<b>2 419 277</b>	<b>2 324 733</b>
<b>Fordringer</b>			
Kundefordringer			
		3 759 129	3 675 063
Andre kortsiktige fordringer			
		1 580 002	2 051 038
<b>Sum fordringer</b>		<b>5 339 131</b>	<b>5 726 101</b>
<b>Bankinnskudd, kontanter og lignende</b>			
Bankinnskudd, kontanter o. l.			
		2 967 682	1 648 397
<b>Sum bankinnskudd, kontanter og lignende</b>		<b>2 967 682</b>	<b>1 648 397</b>
<b>Sum omløpsmidler</b>		<b>10 726 090</b>	<b>9 699 231</b>
<b>SUM EIENDELER</b>		<b>11 421 902</b>	<b>10 074 695</b>

## BALANSE - EGENKAPITAL OG GJELD

### Egenkapital



<b>Innskutt egenkapital</b>			
Aksjekapital	6	399 000	399 000
<b>Sum innskutt egenkapital</b>		<b>399 000</b>	<b>399 000</b>
<b>Opptjent egenkapital</b>			
Annen egenkapital		4 388 830	3 236 176
<b>Sum opptjent egenkapital</b>		<b>4 388 830</b>	<b>3 236 176</b>
<b>Sum egenkapital</b>		<b>4 787 830</b>	<b>3 635 176</b>
<b>Gjeld</b>			
<b>Langsiktig gjeld</b>			
Annen langsiktig gjeld			
Øvrig langsiktig gjeld	7	1 000 000	1 500 000
<b>Sum annen langsiktig gjeld</b>		<b>1 000 000</b>	<b>1 500 000</b>
<b>Sum langsiktig gjeld</b>		<b>1 000 000</b>	<b>1 500 000</b>
<b>Kortsiktig gjeld</b>			
Leverandørgjeld		1 924 898	1 725 282
Betalbar skatt	4	302 173	
Skyldig offentlige avgifter		1 167 496	1 082 871
Annen kortsiktig gjeld		2 239 505	2 131 365
<b>Sum kortsiktig gjeld</b>		<b>5 634 072</b>	<b>4 939 518</b>
<b>Sum gjeld</b>		<b>6 634 072</b>	<b>6 439 518</b>
<b>SUM EGENKAPITAL OG GJELD</b>		<b>11 421 902</b>	<b>10 074 694</b>



Organisasjonsnr: 961 580 722  
EL-CO AS

NOTEOPPLYSNINGER - SELSKAP - alle poster oppgitt i hele tall

**Note**

**Regnskapsprinsipper**  
Se vedlagte noter.

**Note**

1

**Antall årsverk i regnskapsåret**  
25.00

**Note**

1

**Spesifisering av resultatregnskapet**

**Lønnskostnader**

<u>Lønn</u>	<u>Årets</u>	<u>Fjorårets</u>
	9993786.00	9461425.00
<u>Folketrygdavgift</u>	<u>Årets</u>	<u>Fjorårets</u>
	712319.00	547276.00
<u>Pensjonskostnader</u>	<u>Årets</u>	<u>Fjorårets</u>
	547984.00	595280.00
<u>Andre ytelser</u>	<u>Årets</u>	<u>Fjorårets</u>
	360139.00	313559.00
<u>Sum lønnskostnader</u>	<u>Årets</u>	<u>Fjorårets</u>
	11614229.00	10917540.00

**Mer om årsverk og lønn**  
Se vedlagte noter.

**Note**

**Ekstraordinære inntekter og kostnader**

Sum Beløp

Balanseført verdi 31.12. Varige driftsmidler Immaterielle eiend.





**Lån og sikkerhetsstillelse til medlemmer**

Er det gitt lån eller sikkerhetsstillelse til ledende personer: Nei

Opplysninger om:

Medlemmer av:

**Mer om lån og sikkerhetsstillelse**



# Årsregnskap

**EL-CO** AS  
REGISTRERT EINSTALLATØR



# 2021



<b>Resultatregnskap</b>			
EL-CO AS			
<b>Driftsinntekter og driftskostnader</b>	<b>Note</b>	<b>2021</b>	<b>2020</b>
Salgsinntekt		23 917 416	21 937 893
Annen driftsinntekt		1 392	34 442
Sum driftsinntekter		<u>23 918 809</u>	<u>21 972 334</u>
Varekostnad		7 353 158	6 948 362
Lønnskostnad	1	11 614 229	10 917 540
Avskrivning av driftsmidler og immaterielle eiendeler	2	75 229	31 961
Annen driftskostnad	1	3 398 928	3 480 772
Sum driftskostnader		<u>22 441 543</u>	<u>21 378 635</u>
Driftsresultat		<u>1 477 265</u>	<u>593 699</u>
<b>Finansinntekter og finanskostnader</b>			
Annen renteinntekt		13 341	14 709
Annen finansinntekt		21 501	3 722
Rentekostnad til foretak i samme konsern		28 292	30 830
Annen rentekostnad		2 437	658
Resultat av finansposter		<u>4 112</u>	<u>-13 056</u>
Ordinært resultat før skattekostnad		1 481 378	580 643
Skattekostnad på ordinært resultat	4	328 724	132 766
Ordinært resultat		<u>1 152 654</u>	<u>447 877</u>
<b>Ekstraordinære inntekter og kostnader</b>			
Årsresultat		<u>1 152 654</u>	<u>447 877</u>
<b>Overføringer</b>			
Avsatt til annen egenkapital		1 152 654	447 877
Sum overføringer		<u>1 152 654</u>	<u>447 877</u>





<b>Balanse</b>			
EL-CO AS			
<b>Eiendeler</b>	<b>Note</b>	<b>2021</b>	<b>2020</b>
<b>Anleggsmidler</b>			
<b>Immaterielle eiendeler</b>			
Utsatt skattefordel	4	130 126	156 677
Sum immaterielle eiendeler		<u>130 126</u>	<u>156 677</u>
<b>Varige driftsmidler</b>			
Driftsløsøre, inventar o.a. utstyr	2	336 016	16 885
Sum varige driftsmidler		<u>336 016</u>	<u>16 885</u>
<b>Finansielle anleggsmidler</b>			
Investeringer i aksjer og andeler		51 000	51 000
Andre langsiktige fordringer		178 670	150 902
Sum finansielle anleggsmidler		<u>229 670</u>	<u>201 902</u>
Sum anleggsmidler		<u>695 812</u>	<u>375 464</u>
<b>Omløpsmidler</b>			
Lager av varer og annen beholdning	3	2 419 277	2 324 733
<b>Fordringer</b>			
Kundefordringer		3 759 129	3 675 063
Andre kortsiktige fordringer		1 580 002	2 051 038
Sum fordringer		<u>5 339 131</u>	<u>5 726 101</u>
<b>Investeringer</b>			
Bankinnskudd, kontanter o.l.		2 967 682	1 648 397
Sum omløpsmidler		<u>10 726 090</u>	<u>9 699 231</u>
Sum eiendeler		<u>11 421 902</u>	<u>10 074 695</u>
EL-CO AS			Side 3





<b>Balanse</b>			
<b>EL-CO AS</b>			
	Note	2021	2020
<b>Egenkapital og gjeld</b>			
<b>Innskutt egenkapital</b>			
Aksjekapital	6	<u>399 000</u>	<u>399 000</u>
Sum innskutt egenkapital		<u>399 000</u>	<u>399 000</u>
<b>Opptjent egenkapital</b>			
Annen egenkapital		<u>4 388 830</u>	<u>3 236 176</u>
Sum opptjent egenkapital	5	<u>4 388 830</u>	<u>3 236 176</u>
Sum egenkapital		<u>4 787 830</u>	<u>3 635 176</u>
<b>Gjeld</b>			
<b>Annen langsiktig gjeld</b>			
Øvrig langsiktig gjeld	7	<u>1 000 000</u>	<u>1 500 000</u>
Sum annen langsiktig gjeld		<u>1 000 000</u>	<u>1 500 000</u>
<b>Kortsiktig gjeld</b>			
Leverandørgjeld		1 924 898	1 725 282
Betalbar skatt	4	302 173	0
Skyldig offentlige avgifter		1 167 496	1 082 871
Annen kortsiktig gjeld		<u>2 239 505</u>	<u>2 131 365</u>
Sum kortsiktig gjeld		<u>5 634 071</u>	<u>4 939 519</u>
Sum gjeld		<u>6 634 071</u>	<u>6 439 519</u>
Sum egenkapital og gjeld		<u>11 421 902</u>	<u>10 074 695</u>

Styret i EL-CO AS  
15.3.2022

  
Halvard Fjeldvær  
styrets leder

  
Håkon Solvik  
styremedlem

  
Patrick Reurink  
styremedlem

  
Kjetil Halle  
styremedlem



## Regnskapsprinsipper

Årsregnskapet er satt opp i samsvar med regnskapsloven og god regnskapsskikk for små foretak. Regnskapsprinsipper som er anvendt:

### Klassifisering og vurdering av balanseposter

Eiendeler bestemt til varig eie eller bruk, samt fordringer med forfall mer enn ett år etter balansedagen er medtatt som anleggsmidler. Øvrige eiendeler er klassifisert som omløpsmidler. Gjeld som forfaller senere enn et år etter regnskapsperiodens utløp er oppført som langsiktig gjeld.

Omløpsmidler vurderes til laveste av anskaffelseskost og virkelig verdi. Kortsiktig gjeld balanseføres til nominelt beløp på etableringstidspunktet.

Anleggsmidler vurderes til anskaffelseskost. Varige anleggsmidler avskrives etter en fornuftig avskrivningsplan. Anleggsmidlene nedskrives til virkelig verdi ved verdifall som ikke forventes å være forbigående. Langsiktig gjeld med unntak av andre avsetninger balanseføres til nominelt beløp på etableringstidspunktet.

### Varige driftsmidler

Varige driftsmidler balanseføres og avskrives over driftsmidlenes levetid dersom de har antatt levetid over 3 år og har en kostpris som overstiger kr 15.000. Direkte vedlikehold av driftsmidler kostnadsføres løpende under driftskostnader, mens påkostninger eller forbedringer tillegges driftsmidlets kostpris og avskrives i takt med driftsmidlet.

### Varebeholdning

Varebeholdningen er vurdert til den laveste av kostpris og virkelig verdi.

### Fordringer

Fordringer er oppført i balansen med fordringens pålydende etter fradrag for konstaterte og forventede tap.

### Skattekostnad og utsatt skatt

Skattekostnaden er knyttet til det regnskapsmessige resultat og består av betalbar skatt og endring i netto utsatt skatt.

Utsatt skatt i resultatregnskapet er skatt beregnet på endringer i midlertidige forskjeller mellom skattemessige og regnskapsmessige verdier. I stedet for å vise årets skattemessige disposisjoner brutto i regnskapet, bokføres skatteeffekten som en del av årets skattekostnad. Utsatt skatt avsettes som langsiktig gjeld i balansen. I den grad utsatt skattefordel overstiger utsatt skatt, medtas utsatt skattefordel i balansen iht. god regnskapsskikk.



## Note 1 - Lønnskostnad, antall ansatte, godtgjørelser m.m.

<b>Lønnskostnader</b>	<b>2021</b>	<b>2020</b>
Lønninger	9 993 786	9 461 425
Arbeidsgiveravgift	712 319	547 276
Pensjonskostnader	547 984	595 280
Andre ytelser	360 139	313 559
<b>Sum</b>	<b>11 614 229</b>	<b>10 917 540</b>

Gjennomsnittlig antall årsverk: 25

<b>Ytelser til ledende personer</b>	<b>Daglig leder</b>	<b>Styre</b>
Lønn og andre ytelser	838 000	0

## Obligatorisk tjenstepensjon (OTP)

Foretaket er pliktig til å ha tjenstepensjonsordning etter lov om obligatorisk tjenstepensjon, og har etablert pensjonsordningen som tilfredsstillende kravene i loven.

## Revisor

Kostnadsført revisjonshonorar for 2021 utgjør kr 48 400,-.

Det er ikke utbetalt i honorar for andre tjenester.

## Note 2 Anleggsmidler

	<b>Driftsløsøre, inventar ol.</b>	<b>Sum</b>
Anskaffelseskost pr. 01.01.21	306 862	306 862
+ Tilgang kjøpte driftsmidler	394 360	394 360
<b>= Anskaffelseskost 31.12.21</b>	<b>701 222</b>	<b>701 222</b>
Akkumulerte avskrivninger 31.12.21	365 206	365 206
<b>= Bokført verdi 31.12.21</b>	<b>336 016</b>	<b>336 016</b>
Årets ordinære avskrivninger	75 229	75 229
Økonomisk levetid	0-8 år	



## Note 3 - Varelager

	2021	2020
Lager av innkjøpte handelsvarer	2 419 277	2 324 733
<b>Sum</b>	<b>2 419 277</b>	<b>2 324 733</b>

Varelager er vurdert til kostpris.

## Note 4 Skatt

Årets skattekostnad	2021	2020
Resultatført skatt på ordinært resultat:		
Betalbar skatt	302 173	0
Endring i utsatt skattefordel	26 551	132 766
<b>Skattekostnad ordinært resultat</b>	<b>328 724</b>	<b>132 766</b>

Skattepliktig inntekt:		
Ordinært resultat før skatt	1 481 378	580 643
Permanente forskjeller	12 824	22 838
Endring i midlertidige forskjeller	99 613	-116 779
Anvendelse av fremførbart underskudd	-220 301	-486 702
<b>Skattepliktig inntekt</b>	<b>1 373 514</b>	<b>0</b>

Betalbar skatt i balansen:		
Betalbar skatt på årets resultat	302 173	0
<b>Sum betalbar skatt i balansen</b>	<b>302 173</b>	<b>0</b>

Skatteeffekten av midlertidige forskjeller som har gitt opphav til utsatt skatt og utsatte skattefordeler, spesifisert på typer av midlertidige forskjeller

	2021	2020	Endring
Varige driftsmidler	-150 948	-222 689	-71 741
Fordringer	-290 534	-119 179	171 354
Avsetninger mv	-150 000	-150 000	0
<b>Sum</b>	<b>-591 482</b>	<b>-491 868</b>	<b>99 613</b>
Akkumulert fremførbart underskudd	0	-220 301	-220 301
<b>Grunnlag for utsatt skattefordel</b>	<b>-591 482</b>	<b>-712 169</b>	<b>-120 688</b>
<b>Utsatt skattefordel (22 %)</b>	<b>-130 126</b>	<b>-156 677</b>	<b>-26 551</b>



## Note 5 Egenkapital

	Aksjekapital	Overkurs	Annen egenkapital	Sum egenkapital
Pr. 31.12.2020	399 000	0	3 236 176	3 635 176
<b>Pr. 01.01.2021</b>	<b>399 000</b>	<b>0</b>	<b>3 236 176</b>	<b>3 635 176</b>
Årets resultat			1 152 654	1 152 654
<b>Pr. 31.12.2021</b>	<b>399 000</b>	<b>0</b>	<b>4 388 830</b>	<b>4 787 830</b>

## Note 6 Aksjonærer

Aksjekapitalen i EL-CO AS pr. 31.12 består av:

	Antall	Pålydende	Bokført
Ordinære aksjer	399	1 000,0	399 000
<b>Sum</b>	<b>399</b>		<b>399 000</b>

### Eierstruktur

De største aksjonærene i % pr. 31.12 var:

	Ordinære	Eierandel	Stemmeandel
Svorka Holding AS	399	100,0	100,0

## Note 7 - Lån

Svorka Holding AS har ytt et lån til selskapet som per 31.12 er på kr 1 000 000,-. Lånet er gitt med markedsmessige vilkår.

## Note 8 Fortsatt drift

Resultatet for 2021 viser et overskudd på kr. 1 152 654 etter skatt, mot et overskudd på kr. 447 877 i 2020. Soliditeten og likviditeten er god og det er ikke noe som indikerer at driften ikke kan fortsette. Omsetningen forventer å gi positive bidrag til resultatet i årene som kommer. Styret vurderer at forutsetningene for fortsatt drift er til stede og legger det til grunn for sin virksomhet.



BDO AS  
Storgata 34  
6508 Kristiansund

## Uavhengig revisors beretning

Til generalforsamlingen i El-Co AS

### Konklusjon

Vi har revidert årsregnskapet til El-Co AS.

#### Årsregnskapet består av:

- Balanse per 31. desember 2021
- Resultatregnskap for 2021
- Noter til årsregnskapet, herunder et sammendrag av viktige regnskapsprinsipper.

#### Etter vår mening:

- Oppfyller årsregnskapet gjeldende lovkrav, og
- Gir årsregnskapet et rettviseende bilde av selskapets finansielle stilling per 31. desember 2021 og av dets resultater for regnskapsåret avsluttet per denne datoen i samsvar med regnskapslovens regler og god regnskapsskikk i Norge.

### Grunnlag for konklusjonen

Vi har gjennomført revisjonen i samsvar med de internasjonale revisjonsstandardene International Standards on Auditing (ISA-ene). Våre oppgaver og plikter i henhold til disse standardene er beskrevet nedenfor under Revisors oppgaver og plikter ved revisjonen av årsregnskapet. Vi er uavhengige av selskapet slik det kreves i lov, forskrift og International Code of Ethics for Professional Accountants (inkludert internasjonale uavhengighetsstandarder) utstedt av the International Ethics Standards Board for Accountants (IESBA-reglene), og vi har overholdt våre øvrige etiske forpliktelser i samsvar med disse kravene. Innhentet revisjonsbevis er etter vår vurdering tilstrekkelig og hensiktsmessig som grunnlag for vår konklusjon.

### Styret og daglig leders ansvar for årsregnskapet

Styret og daglig leder (ledelsen) er ansvarlig for å utarbeide årsregnskapet og for at det gir et rettviseende bilde i samsvar med regnskapslovens regler og god regnskapsskikk i Norge. Ledelsen er også ansvarlig for slik intern kontroll som den finner nødvendig for å kunne utarbeide et årsregnskap som ikke inneholder vesentlig feilinformasjon, verken som følge av misligheter eller utilsiktede feil.

Ved utarbeidelsen av årsregnskapet må ledelsen ta standpunkt til selskapets evne til fortsatt drift og opplyse om forhold av betydning for fortsatt drift. Forutsetningen om fortsatt drift skal legges til grunn for årsregnskapet så lenge det ikke er sannsynlig at virksomheten vil bli avviklet.

### Revisors oppgaver og plikter ved revisjonen av årsregnskapet

Vårt mål er å oppnå betryggende sikkerhet for at årsregnskapet som helhet ikke inneholder vesentlig feilinformasjon, verken som følge av misligheter eller utilsiktede feil, og å avgi en revisjonsberetning som inneholder vår konklusjon. Betryggende sikkerhet er en høy grad av sikkerhet, men ingen garanti for at en revisjon utført i samsvar med lov, forskrift og god revisjonsskikk i Norge, herunder ISA-ene, alltid vil avdekke vesentlig feilinformasjon som eksisterer. Feilinformasjon kan oppstå som følge av misligheter eller utilsiktede feil. Feilinformasjon blir vurdert som vesentlig dersom den enkeltvis eller samlet med rimelighet kan forventes å påvirke økonomiske beslutninger som brukerne foretar basert på årsregnskapet.



For videre beskrivelse av revisors oppgaver og plikter vises det til:  
<https://revisorforeningen.no/revisjonsberetninger>

BDO AS

Thomas Bjørseth  
statsautorisert revisor  
(elektronisk signert)

Penneo Dokumentnøkkel: JZNUW-E5AAE-PO5P-PQXV1-AKV4D-WFOAQ



# PENNEO

Signaturene i dette dokumentet er juridisk bindende. Dokument signert med "Penneo™ - sikker digital signatur".  
De signerende parter sin identitet er registrert, og er listet nedenfor.

"Med min signatur bekrefter jeg alle datoer og innholdet i dette dokument."

## Thomas Bjørseth

Statsautorisert revisor

Serienummer: 9578-5995-4-83263

IP: 188.95.xxx.xxx

2022-04-08 13:31:25 UTC



Penneo Dokumentnøkkel: JZNUW-E5AAE-POISP-PQXV1-AKV4D-WFOAQ

Dokumentet er signert digitalt, med **Penneo.com**. Alle digitale signatur-data i dokumentet er sikret og validert av den datamaskin-utregnede hash-verdien av det opprinnelige dokument. Dokumentet er låst og tids-stemplet med et sertifikat fra en betrodd tredjepart. All kryptografisk bevis er integrert i denne PDF, for fremtidig validering (hvis nødvendig).

### Hvordan bekrefter at dette dokumentet er originalen?

Dokumentet er beskyttet av ett Adobe CDS sertifikat. Når du åpner dokumentet i

Adobe Reader, skal du kunne se at dokumentet er sertifisert av **Penneo e-signature service <penneo@penneo.com>**. Dette garanterer at innholdet i dokumentet ikke har blitt endret.

Det er lett å kontrollere de kryptografiske beviser som er lokalisert inne i dokumentet, med Penneo validator - <https://penneo.com/validate>