



ÅRSREGNSKAPET FOR REGNSKAPSÅRET 2021 - GENERELL INFORMASJON

Enheten

Organisasjonsnummer:	992 625 937
Organisasjonsform:	Aksjeselskap
Foretaksnavn:	SEVERIN SUVEREN AS
Forretningsadresse:	Anne Hogstads veg 26 7046 TRONDHEIM

Regnskapsår

Årsregnskapets periode:	01.01.2021 - 31.12.2021
-------------------------	-------------------------

Konsern

Morselskap i konsern:	Ja
Konsernregnskap lagt ved:	Nei

Regnskapsregler

Regler for små foretak benyttet:	Ja
Benyttet ved utarbeidelsen av årsregnskapet til selskapet:	Regnskapslovens alminnelige regler

Årsregnskapet fastsatt av kompetent organ

Bekreftet av representant for selskapet:	Vemund Sundt
Dato for fastsettelse av årsregnskapet:	30.06.2022

Grunnlag for avgivelse

År 2021: Årsregnskapet er elektronisk innlevert
År 2020: Tall er hentet fra elektronisk innlevert årsregnskap fra 2021

Det er ikke krav til at årsregnskapet m.v. som sendes til Regnskapsregisteret er undertegnet. Kontrollen på at dette er utført ligger hos revisor/enhetens øverste organ. Sikkerheten ivaretas ved at innsender har rolle/rettighet for innsending av årsregnskapet via Altinn, og ved at det bekreftes at årsregnskapet er fastsatt av kompetent organ.

Brønnøysundregistrene, 24.08.2023



Resultatregnskap

Beløp i: NOK	Note	2021	2020
RESULTATREGNSKAP			
Inntekter			
Sum inntekter		0	0
Kostnader			
Annen driftskostnad	1	114 554	49 576
Sum kostnader		114 554	49 576
Driftsresultat		-114 554	-49 576
Finansinntekter og finanskostnader			
Inntekt på investering i datterselskap	3	786 061	1 340 707
Annen renteinntekt		176	100
Annen finansinntekt	4	973 309	
Verdiøkning av markedsb. finansielle oml.m	2	1 057 613	276 330
Sum finansinntekter		2 817 159	1 617 137
Verdired. av markedsb. finansielle oml.midler			196 450
Nedskr. av finansielle anleggsmidler		12 366	
Annen rentekostnad		2 780	4 318
Annen finanskostnad	5	84 434	230 025
Sum finanskostnader		99 580	430 793
Netto finans		2 717 579	1 186 344
Ordinært resultat før skattekostnad		2 603 025	1 136 768
Skattekostnad på ordinært resultat	6,7	1 881	-2
Ordinært resultat etter skattekostnad		2 601 144	1 136 770
Årsresultat		2 601 144	1 136 770
Årsresultat etter minoritetsinteresser		2 601 144	1 136 770
Overføringer og disponeringer			
Overføringer annen egenkapital	8	2 601 144	1 136 770
Sum overføringer og disponeringer		2 601 144	1 136 770



Resultatregnskap

Beløp i: NOK	Note	2021	2020
---------------------	-------------	-------------	-------------



Balanse

Beløp i: NOK	Note	2021	2020
BALANSE - EIENDELER			
Anleggsmidler			
Immaterielle eiendeler			
Finansielle anleggsmidler			
Investering i datterselskap	3	110 000	110 000
Investeringer i aksjer og andeler	9	267 024	327 710
Sum finansielle anleggsmidler		377 024	437 710
Sum anleggsmidler		377 024	437 710
Omløpsmidler			
Varer			
Fordringer			
Andre kortsiktige fordringer			84 601
Konsernfordringer	3,10	786 061	907 500
Sum fordringer		786 061	992 101
Investeringer			
Markedsbaserte aksjer	2	6 221 788	1 830 353
Obligasjoner og obligasjonsfond	2	860 000	
Andre finansielle instrumenter	2	391 214	3 201 853
Sum investeringer		7 473 002	5 032 206
Bankinnskudd, kontanter og lignende			
Bankinnskudd, kontanter o.l.		655 259	511 156
Sum bankinnskudd, kontanter og lignende		655 259	511 156
Sum omløpsmidler		8 914 322	6 535 463
SUM EIENDELER		9 291 346	6 973 173

BALANSE - EGENKAPITAL OG GJELD



Balanse

Beløp i: NOK	Note	2021	2020
Egenkapital			
Innskutt egenkapital			
Aksjekapital	8	110 000	110 000
Sum innskutt egenkapital		110 000	110 000
Opptjent egenkapital			
Annen egenkapital	8	8 033 952	5 432 808
Sum opptjent egenkapital		8 033 952	5 432 808
Sum egenkapital		8 143 952	5 542 808
Gjeld			
Langsiktig gjeld			
Utsatt skatt	6,7		5 773
Sum avsetninger for forpliktelser			5 773
Annen langsiktig gjeld			
Øvrig langsiktig gjeld	10	542 098	539 318
Sum annen langsiktig gjeld		542 098	539 318
Sum langsiktig gjeld		542 098	545 091
Kortsiktig gjeld			
Leverandørgjeld		4 016	9 133
Betalbar skatt	6,7	7 654	
Kortsiktig konserngjeld	10	577 280	874 780
Annen kortsiktig gjeld		16 346	1 361
Sum kortsiktig gjeld		605 296	885 274
Sum gjeld		1 147 394	1 430 365
SUM EGENKAPITAL OG GJELD		9 291 346	6 973 173



Brønnøysundregistrene

ÅRSREGNSKAP FOR REGNSKAPSÅRET 2021 - GENERELL INFORMASJON

Journalnummer: 2022 591964

Enheten

Organisasjonsnummer: 992 625 937
Organisasjonsform: Aksjeselskap
Foretaksnavn: SEVERIN SUVEREN AS
Forretningsadresse: Anne Hogstads veg 26
7046 TRONDHEIM

Regnskapsår

Årsregnskapets periode: 01.01.2021 - 31.12.2021

Konsern

Morselskap i konsern: Ja
Konsernregnskap lagt ved: Nei

Regnskapsregler

Regler for små foretak benyttet: Ja
Benyttet ved utarbeidelsen av
årsregnskapet til selskapet: Regnskapslovens alminnelige regler

Årsregnskapet fastsatt av kompetent organ

Bekreftet av representant for selskapet: Vemund Sundt
Dato for fastsettelse av årsregnskapet: 30.06.2022

Revisjon

Selskapet har besluttet at årsregnskapet
ikke skal revideres: Ja
Årsregnskapet er utarbeidet av ekstern
autorisert regnskapsfører: Ja
Ekstern autorisert regnskapsfører har i
løpet av regnskapsåret bistått ved den
løpende regnskapsføringen eller utført
andre tjenester for selskapet enn å
utarbeide årsregnskapet: Ja

Grunnlag for avgivelse

År 2021: Årsregnskap er elektronisk innlevert.
År 2020: Tall er hentet fra elektronisk innlevert årsregnskap fra 2021.

Det er ikke krav til at årsregnskapet m.v. som sendes til Regnskapsregisteret er undertegnet. Kontrollen på at dette er utført ligger hos revisor/enhetens øverste organ. Sikkerheten ivaretas ved at innsender har rolle/rettighet for innsending av årsregnskapet via Altinn, og ved at det bekreftes at årsregnskapet er fastsatt av kompetent organ.

Brønnøysundregistrene, 02.07.2022

Brønnøysundregistrene
Postadresse: Postboks 900, 8910 Brønnøysund
Telefon: 75 00 75 00
E-post: firmapost@brreg.no Internett: www.brreg.no
Organisasjonsnummer: 974 760 673



Organisasjonsnr: 992 625 937
SEVERIN SUVEREN AS

RESULTATREGNSKAP

Beløp i: NOK	Note	2021	2020
RESULTATREGNSKAP			
Inntekter			
Sum inntekter		0	0
Kostnader			
Annen driftskostnad	1	114 554	49 576
Sum kostnader		114 554	49 576
Driftsresultat		-114 554	-49 576
Finansinntekter og finanskostnader			
Inntekt på investering i datterselskap	3	786 061	1 340 707
Annen renteinntekt		176	100
Annen finansinntekt	4	973 309	
Verdiøkning av markedsb. finansielle oml.m	2	1 057 613	276 330
Sum finansinntekter		2 817 159	1 617 137
Verdired. av markedsb. finansielle oml.midler			196 450
Nedskr. av finansielle anleggsmidler		12 366	
Annen rentekostnad		2 780	4 318
Annen finanskostnad	5	84 434	230 025
Sum finanskostnader		99 580	430 793
Netto finans		2 717 579	1 186 344
Ordinært resultat før skattekostnad		2 603 025	1 136 768
Skattekostnad på ordinært resultat	6,7	1 881	-2
Ordinært resultat etter skattekostnad		2 601 144	1 136 770
Årsresultat		2 601 144	1 136 770
Årsresultat etter minoritetsinteresser		2 601 144	1 136 770
Overføringer og disponeringer			
Overføringer annen egenkapital	8	2 601 144	1 136 770
Sum overføringer og disponeringer		2 601 144	1 136 770



Organisasjonsnr: 992 625 937
SEVERIN SUVEREN AS

BALANSE

Beløp i: NOK	Note	2021	2020
BALANSE - EIENDELER			
Anleggsmidler			
Immaterielle eiendeler			
Finansielle anleggsmidler			
Investering i datterselskap	3	110 000	110 000
Investeringer i aksjer og andeler	9	267 024	327 710
Sum finansielle anleggsmidler		377 024	437 710
Sum anleggsmidler		377 024	437 710
Omløpsmidler			
Varer			
Fordringer			
Andre kortsiktige fordringer			84 601
Konsernfordringer	3,10	786 061	907 500
Sum fordringer		786 061	992 101
Investeringer			
Markedsbaserte aksjer	2	6 221 788	1 830 353
Obligasjoner og obligasjonsfond	2	860 000	
Andre finansielle instrumenter	2	391 214	3 201 853
Sum investeringer		7 473 002	5 032 206
Bankinnskudd, kontanter og lignende			
Bankinnskudd, kontanter o. l.		655 259	511 156
Sum bankinnskudd, kontanter og lignende		655 259	511 156
Sum omløpsmidler		8 914 322	6 535 463
SUM EIENDELER		9 291 346	6 973 173
BALANSE - EGENKAPITAL OG GJELD			
Egenkapital			
Innskutt egenkapital			
Aksjekapital	8	110 000	110 000
Sum innskutt egenkapital		110 000	110 000



Opptjent egenkapital			
Annen egenkapital	8	8 033 952	5 432 808
Sum opptjent egenkapital		8 033 952	5 432 808
Sum egenkapital		8 143 952	5 542 808
Gjeld			
Langsiktig gjeld			
Utsatt skatt	6,7		5 773
Sum avsetninger for forpliktelser			5 773
Annen langsiktig gjeld			
Øvrig langsiktig gjeld	10	542 098	539 318
Sum annen langsiktig gjeld		542 098	539 318
Sum langsiktig gjeld		542 098	545 091
Kortsiktig gjeld			
Leverandørgjeld		4 016	9 133
Betalbar skatt	6,7	7 654	
Kortsiktig konserngjeld	10	577 280	874 780
Annen kortsiktig gjeld		16 346	1 361
Sum kortsiktig gjeld		605 296	885 274
Sum gjeld		1 147 394	1 430 365
SUM EGENKAPITAL OG GJELD		9 291 346	6 973 173



Organisasjonsnr: 992 625 937
SEVERIN SUVEREN AS

NOTEOPPLYSNINGER - SELSKAP - alle poster oppgitt i hele tall

Note

Antall årsverk i regnskapsåret
0.00

<u>Sum</u>	<u>Beløp</u>
<u>Balanseført verdi 31.12.</u>	<u>Varige driftsmidler Immaterielle eiend.</u>

Konsernregnskap

Morselskapet sitt navn

Forretningskontor for morselskapet

Begrunnelse for at datterselskap er utelatt fra konsolideringen

<u>Samlet beløp - tilknyttet selskap</u>	<u>Årets</u>	<u>Fjorårets</u>
--	--------------	------------------

<u>Samlet beløp - foretak i samme konsern</u>	<u>Årets</u>	<u>Fjorårets</u>
---	--------------	------------------

<u>Samlet beløp - foretak i samme konsern</u>	<u>Årets</u>	<u>Fjorårets</u>
---	--------------	------------------

<u>Samlet beløp - felles kontrollert virksomhet</u>	<u>Årets</u>	<u>Fjorårets</u>
---	--------------	------------------

<u>Pantstillelse</u>	<u>Beløp</u>
----------------------	--------------

<u>Beholdning av egne aksjer</u>	<u>Antall</u>	<u>Pålydende</u>	<u>Andel av aksjek.</u>
----------------------------------	---------------	------------------	-------------------------

Note



Lån og sikkerhetsstillelse til medlemmer

Opplysninger om:

Medlemmer av:

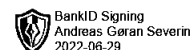
<u>Samlet lån</u>	<u>Styret</u>	<u>Andre organ</u>
	542084.00	

Mer om lån og sikkerhetsstillelse

Note

Noteopplysninger ut over minimumskravene for små foretak

Fullstendige noteopplysninger fremkommer av vedlagte PDF-dokument



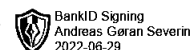
**Årsregnskap 2021
for
Severin Suveren AS**

Organisasjonsnr. 992625937

Utarbeidet av:
Sparebank 1 Regnskapshuset Smn AS
Autorisert regnskapsførerselskap
Søndre gate 4
7011 TRONDHEIM



Severin Suveren AS



Resultatregnskap

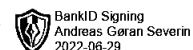
	Note	2021	2020
DRIFTSINNEKTER OG DRIFTSKOSTNADER			
Driftsinntekter			
Sum driftsinntekter		0	0
Driftskostnader			
Annen driftskostnad	1	114 554	49 576
Sum driftskostnader		114 554	49 576
DRIFTSRESULTAT		(114 554)	(49 576)
FINANSINNEKTER OG FINANSKOSTNADER			
Finansinntekter			
Verdiøkning av markedsb. finansielle oml.m	2	1 057 613	276 330
Inntekt på investering i datterselskap	3	786 061	1 340 707
Annen renteinntekt		176	100
Annen finansinntekt	4	973 309	0
Sum finansinntekter		2 817 159	1 617 137
Finanskostnader			
Verdired. av markedsb. finansielle oml.midler		0	196 450
Nedskr. av finansielle anleggsmidler		12 366	0
Annen rentekostnad		2 780	4 318
Annen finanskostnad	5	84 434	230 025
Sum finanskostnader		99 580	430 793
NETTO FINANSPOSTER		2 717 579	1 186 344
ORDINÆRT RES. FØR SKATTEKOSTNAD		2 603 025	1 136 768
Skattekostnad på ordinært resultat	6,7	1 881	(2)
ORDINÆRT RESULTAT		2 601 144	1 136 770
ÅRSRESULTAT		2 601 144	1 136 770
OVERF. OG DISPONERINGER			
Overføringer annen egenkapital	8	2 601 144	1 136 770
SUM OVERF. OG DISP.		2 601 144	1 136 770

Årsregnskap for Severin Suveren AS

Organisasjonsnr. 992625937



Severin Suveren AS

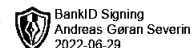


Balanse pr. 31.12.2021

	Note	31.12.2021	31.12.2020
EIENDELER			
ANLEGGSMIDLER			
Finansielle anleggsmidler			
Investeringer i datterselskap	3	110 000	110 000
Investeringer i aksjer og andeler	9	267 024	327 710
Sum finansielle anleggsmidler		377 024	437 710
SUM ANLEGGSMIDLER		377 024	437 710
OMLØPSMIDLER			
Fordringer			
Fordringer på konsernselskap	3,10	786 061	907 500
Andre kortsiktige fordringer		0	84 601
Sum fordringer		786 061	992 101
Investeringer			
Aksjer og aksjefond	2	6 221 788	1 830 353
Obligasjoner og obligasjonsfond	2	860 000	0
Andre finansielle instrumenter	2	391 214	3 201 853
Sum investeringer		7 473 002	5 032 206
Bankinnskudd, kontanter o.l.		655 259	511 156
SUM OMLØPSMIDLER		8 914 322	6 535 463
SUM EIENDELER		9 291 346	6 973 173



Severin Suveren AS



Balanse pr. 31.12.2021

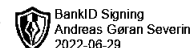
	Note	31.12.2021	31.12.2020
EGENKAPITAL OG GJELD			
EGENKAPITAL			
Innskutt egenkapital			
Aksjekapital	8	110 000	110 000
Sum innskutt egenkapital		110 000	110 000
Opptjent egenkapital			
Annen egenkapital	8	8 033 952	5 432 808
Sum opptjent egenkapital		8 033 952	5 432 808
SUM EGENKAPITAL		8 143 952	5 542 808
GJELD			
LANGSIKTIG GJELD			
Avsetning for forpliktelser			
Utsatt skatt	6,7	0	5 773
Sum avsetning for forpliktelser		0	5 773
Annen langsiktig gjeld			
Øvrig langsiktig gjeld	10	542 098	539 318
Sum annen langsiktig gjeld		542 098	539 318
SUM LANGSIKTIG GJELD		542 098	545 091
KORTSIKTIG GJELD			
Leverandørgjeld		4 016	9 133
Betalbar skatt	6,7	7 654	0
Kortsiktig gjeld til konsernselskap	10	577 280	874 780
Annen kortsiktig gjeld		16 346	1 361
SUM KORTSIKTIG GJELD		605 296	885 274
SUM GJELD		1 147 394	1 430 365
SUM EGENKAPITAL OG GJELD		9 291 346	6 973 173

Trondheim / 2022

Andreas Göran Severin
daglig leder / styrets leder



Severin Suveren AS



Noter 2021

Regnskapsprinsipper:

Årsregnskapet er satt opp i samsvar med regnskapsloven og god regnskapsskikk for små foretak.

Inntekter og kostnader

Inntektsføring av gevinst/tap ved realisasjon av aksjer og andre verdipapirer skjer på overdragelsestidspunkt. Tjenester inntektsføres i takt med utførelsen. Kostnader medtas etter sammenstillingsprinsippet, det vil si at kostnader medtas i samme periode som tilhørende inntekt inntektsføres.

Omløpsmidler og kortsiktig gjeld

Omløpsmidler og kortsiktig gjeld omfatter normalt poster som forfaller til betaling innen ett år etter siste dag i regnskapsåret. Omløpsmidler vurderes til laveste verdi av anskaffelseskost og antatt virkelig verdi (Laveste verdis prinsipp).

Anleggsmidler og langsiktig gjeld

Anleggsmidler omfatter eiendeler bestemt til varig eie og bruk for virksomheten. Langsiktig gjeld er gjeld som forfaller senere enn ett år etter transaksjonsdagen. Anleggsmidler er vurdert til anskaffelseskost. Avskrivbare anleggsmidler avskrives over driftsmidlets forventede økonomisk levetid. anleggsmidlene nedskrives til virkelig verdi ved verdifall som forventes å ikke være forbigående. Nedskrivninger blir reversert når grunnlaget for nedskrivningen ikke lenger er til stede.

Aksjer og andeler i datterselskap

Investeringer i datterselskap vurderes etter kostmetoden. Kostprisen økes når midler tilføres ved kapitalutvidelse, eller når det gis konsernbidrag til datterselskap. Mottatte utdelinger resultatføres i utgangspunktet som finansinntekt. Utdelinger som overstiger andel av opptjent egenkapital etter kjøpet føres som reduksjon av anskaffelseskost. Utbytter inntektsføres i avsetningsåret. Investeringene blir nedskrevet til virkelig verdi dersom verdifallet ikke er forbigående og det må anses nødvendig etter god regnskapsskikk.

Aksjer og andeler klassifisert som anleggsmidler

Aksjer og investeringer i ansvarlige selskaper og kommandittselskaper hvor selskapet ikke har betydelig innflytelse, er vurdert etter kostmetoden. Investeringene blir nedskrevet til virkelig verdi dersom verdifallet ikke er forbigående. Mottatt utbytte fra selskapene inntektsføres som annen finansinntekt.

Markedsbaserte aksjer og andre finansielle instrumenter klassifisert som omløpsmidler

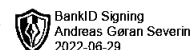
Markedsbaserte aksjer og andre finansielle instrumenter klassifisert som omløpsmidler behandles etter unntaksreglen for små foretak og vurderes til laveste verdis prinsipp basert på en porteføljeverdiering. Mottatt utbytte inntektsføres som annen finansinntekt.

Skatt

Skattekostnaden i resultatregnskapet omfatter periodens betalbare skatt som blir utlignet og forfaller til betaling i neste regnskapsår i tillegg til endring i utsatt skatt. Utsatt skatt er beregnet med skattesatsen ved utgangen av regnskapsåret (22 %) på grunnlag av skattereduserende og skatteøkende midlertidige forskjeller som eksisterer mellom regnskapsmessige og skattemessige verdier. I beregningen er det også medtatt ligningsmessig framførbart underskudd ved regnskapsårets utgang. Skatteøkende og skattereduserende midlertidige forskjeller som reverserer eller kan reversere i samme periode er utlignet og nettoført.



Severin Suveren AS



Noter 2021

Note 1 - Ansatte, godtgjørelser, m.v.

Det var ingen ansatte i selskapet i 2021 og det er ikke utbetalt honorar eller annen godtgjørelse til daglig leder eller styret i 2021.

Note 2 - Finansielle omløpsmidler

Finansielle omløpsmidler er vurdert til laveste verdis prinsipp basert på en porteføljevurdering

	Anskaffelses- kost	Bokført verdi
Aksjer og aksjefond	6 339 727	6 221 788
Obligasjonsfond	860 000	860 000
Deltakerlignet selskap	391 214	391 214
Sum	7 590 941	7 473 002
Verdiendring per 01.01.		-1 175 552
Resultateffekt i året		1 057 663

Note 3 - Investering i datterselskap

Selskapet har investeringer i følgende datterselskaper:

Datterselskap, kontorsted:	Eier- andel %	Stemme- rett %
Tanklinikken Tre Kronor AS, Trondheim	100 %	100 %

Inntektsført utbytte fra Tannklinikken Tre Kronor AS for 2021 er kr 786 061.

Note 4 - Annen finansinntekt

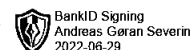
Annen finansinntekt fremkommer slik:	Beløp
Utdeling DLS	33 948
Aksjeutbytte	596
Gevinst realisasjon aksjer og fond	938 766
Sum	973 309

Noter for Severin Suveren AS

Organisasjonsnr. 992625937



Severin Suveren AS



Noter 2021

Note 5 - Annen finanskostnad

Annen finanskostnad fremkommer slik:	Beløp
Tap realisasjon aksjer og fond	84 434
Sum	84 434

Note 6 - Skatter

Spesifikasjon av årets skattegrunnlag:	2021	
Resultat før skattekostnader	2 603 025	
Permanente og andre forskjeller	-2 568 234	
Inntekt	34 791	
Betalbar skatt	7 654	
Endring i utsatt skatt og utsatt skattefordel	-5 773	
Samlede ordinære skattekostnader	1 881	
Midlertidige forskjeller og balanseført utsatt skatt	2021	2020
+ Inntektsført avsatt utbytte fra DS og TS	0	26 243
Sum positive skatteøkende forskjeller	0	26 243
Grunnlag for beregning av utsatt skatt / skattefordel	0	26 243
Balanseført utsatt skatt	0	5 773

Note 7 - Avstemming av skattekostnad

Avstemming av skattekostnad mot resultat før skatt

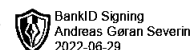
	Grunnlag	Skatt
Skattekostnad i resultatregnskapet		1 881
Resultat før skattekostnad	2 603 025	572 666
Differanse		-570 785
Som består av		
Permanente forskjeller	-2 568 234	-565 011
Direkte balanseførte endringer i midlertidige	-26 241	-5 773
Sum		-570 784

Noter for Severin Suveren AS

Organisasjonsnr. 992625937



Severin Suveren AS



Noter 2021

Note 8 - Egenkapital

	Aksjekapital	Annen egenkapital	Sum egenkapital
Pr 1.1.	110 000	5 432 808	5 542 808
+Fra årets resultat		2 601 144	2 601 144
Pr 31.12.	110 000	8 033 952	8 143 952

Note 9 - Investeringer i aksjer og andeler

Selskapet har førtgende investeringer i aksjer klassifisert som anleggsmidler

Selskap	Anskaffelses-kost	Bokført verdi
Winns AS	454 644	254 799
Capex AS	299 889	12 225
Sum	754 533	267 024

Økt nedskrivning på anleggsaksjer i 2021 er kr 12 366.

Note 10 - Fordringer og gjeld

	2021	2020
Gjeld til aksjonær	542 098	539 318
Gjeld til datterselskap	577 280	874 780
Sum	1 119 378	1 414 098

Gjeld til aksjonær er renteberegnet med kr 2 780 Beløpet er tillagt saldo per 31.12.

Fordring på avsatt utbytte	786 061	907 500
Sum	786 061	907 500