



ÅRSREGNSKAPET FOR REGNSKAPSÅRET 2022 - GENERELL INFORMASJON

Enheten

Organisasjonsnummer: 998 022 231
Organisasjonsform: Aksjeselskap
Foretaksnavn: TURHUS MASKIN AS
Forretningsadresse: Tuppeskogen
3550 GOL

Regnskapsår

Årsregnskapets periode: 01.01.2022 - 31.12.2022

Konsern

Morselskap i konsern: Nei

Regnskapsregler

Regler for små foretak benyttet: Ja
Benyttet ved utarbeidelsen av årsregnskapet til selskapet: Regnskapslovens alminnelige regler

Årsregnskapet fastsatt av kompetent organ

Bekreftet av representant for selskapet: TURHUS INVEST AS
Dato for fastsettelse av årsregnskapet: 28.06.2023

Grunnlag for avgivelse

År 2022: Årsregnskapet er elektronisk innlevert
År 2021: Tall er hentet fra elektronisk innlevert årsregnskap fra 2022

Det er ikke krav til at årsregnskapet m.v. som sendes til Regnskapsregisteret er undertegnet. Kontrollen på at dette er utført ligger hos revisor/enhetens øverste organ. Sikkerheten ivaretas ved at innsender har rolle/rettighet for innsending av årsregnskapet via Altinn, og ved at det bekreftes at årsregnskapet er fastsatt av kompetent organ.

Brønnøysundregistrene, 21.07.2024



Resultatregnskap

Beløp i: NOK	Note	2022	2021
RESULTATREGNSKAP			
Inntekter			
Salgsinntekt		118 330 086	121 993 536
Annen driftsinntekt		459 282	618 997
Sum inntekter		118 789 367	122 612 533
Kostnader			
Endring i beholdning av varer under tilvirkning og ferdig tilvirkede varer		1 476 586	-326 720
Varekostnad		50 296 074	57 911 111
Lønnskostnad	1	18 472 249	22 102 307
Avskrivning av driftsmidler og immaterielle eiendeler		7 656 200	7 345 022
Annen driftskostnad	1, 2, 3	20 708 421	18 024 421
Sum kostnader		98 609 530	105 056 141
Driftsresultat		20 179 838	17 556 392
Finansinntekter og finanskostnader			
Renteinntekt fra foretak i samme konsern	4	364 166	232 121
Annen renteinntekt		51 486	37 956
Sum finansinntekter		415 652	270 077
Annen rentekostnad		597 334	561 551
Sum finanskostnader		597 334	561 551
Netto finans		-181 681	-291 474
Ordinært resultat før skattekostnad		19 998 156	17 264 917
Skattekostnad på resultat	5	4 426 818	3 802 473
Ordinært resultat etter skattekostnad		15 571 338	13 462 444
Årsresultat	6	15 571 338	13 462 444
Årsresultat etter minoritetsinteresser		15 571 338	13 462 444
Totalresultat		15 571 338	13 462 444



Resultatregnskap

Beløp i: NOK	Note	2022	2021
Overføringer og disponeringer			
Ordinært utbytte		14 000 000	12 000 000
Avsatt til annen egenkapital		1 571 338	1 462 444
Sum overføringer og disponeringer		15 571 338	13 462 444



Balanse

Beløp i: NOK	Note	2022	2021
BALANSE - EIENDELER			
Anleggsmidler			
Immaterielle eiendeler			
Utsatt skattefordel	5		
Goodwill		268 333	408 333
Sum immaterielle eiendeler		268 333	408 333
Varige driftsmidler			
Tomter, bygninger o.a. fast eiendom		12 138 980	11 726 386
Maskiner og anlegg		18 751 143	22 594 618
Driftsløsøre, inventar o.a. utstyr		5 282 197	3 467 192
Sum varige driftsmidler	7, 10	36 172 320	37 788 196
Finansielle anleggsmidler			
Investeringer i aksjer og andeler	8	10 000	10 000
Andre langsiktige fordringer		171 692	307 699
Sum finansielle anleggsmidler		181 692	317 699
Sum anleggsmidler		36 622 345	38 514 228
Omløpsmidler			
Varer			
Sum varer		11 126 308	12 927 482
Fordringer			
Kundefordringer	2	33 059 119	30 733 288
Andre kortsiktige fordringer	4	9 358 334	10 927 081
Sum fordringer		42 417 452	41 660 369
Bankinnskudd, kontanter og lignende			
Bankinnskudd, kontanter o.l.	9	10 988 636	12 451 779
Sum bankinnskudd, kontanter og lignende		10 988 636	12 451 779
Sum omløpsmidler		64 532 397	67 039 629
SUM EIENDELER	11	101 154 741	105 553 857



Balanse

Beløp i: NOK	Note	2022	2021
BALANSE - EGENKAPITAL OG GJELD			
Egenkapital			
Innskutt egenkapital			
Aksjekapital	12	200 000	200 000
Beholdning av egne aksjer	12		
Sum innskutt egenkapital		200 000	200 000
Opptjent egenkapital			
Annen egenkapital		55 180 883	53 609 544
Sum opptjent egenkapital		55 180 883	53 609 544
Sum egenkapital	6	55 380 883	53 809 544
Gjeld			
Langsiktig gjeld			
Utsatt skatt	5	1 033 748	586 836
Sum avsetninger for forpliktelser		1 033 748	586 836
Annen langsiktig gjeld			
Gjeld til kredittinstitusjoner	11	6 750 000	7 800 000
Øvrig langsiktig gjeld		6 173 446	10 327 512
Sum annen langsiktig gjeld		12 923 446	18 127 512
Sum langsiktig gjeld		13 957 194	18 714 348
Kortsiktig gjeld			
Leverandørgjeld		6 398 491	8 214 553
Betalbar skatt	5	3 979 906	3 387 742
Skyldig offentlige avgifter		3 885 590	5 518 616
Utbytte		14 000 000	12 000 000
Annen kortsiktig gjeld	13	3 552 678	3 909 054
Sum kortsiktig gjeld		31 816 665	33 029 965
Sum gjeld		45 773 859	51 744 313
SUM EGENKAPITAL OG GJELD		101 154 741	105 553 857



Balanse

Beløp i: NOK	Note	2022	2021
---------------------	-------------	-------------	-------------



Brønnøysundregistrene

ÅRSREGNSKAP FOR REGNSKAPSÅRET 2022 - GENERELL INFORMASJON

Journalnummer: 2023 658409

Enheten

Organisasjonsnummer: 998 022 231
Organisasjonsform: Aksjeselskap
Foretaksnavn: TURHUS MASKIN AS
Forretningsadresse: Tuppeskogen
3550 GOL

Regnskapsår

Årsregnskapets periode: 01.01.2022 - 31.12.2022

Konsern

Morselskap i konsern: Nei

Regnskapsregler

Regler for små foretak benyttet: Ja
Benyttet ved utarbeidelsen av
årsregnskapet til selskapet: Regnskapslovens alminnelige regler

Årsregnskapet fastsatt av kompetent organ

Bekreftet av representant for selskapet: TURHUS INVEST AS
Dato for fastsettelse av årsregnskapet: 28.06.2023

Revisjon

Ekstern autorisert regnskapsfører har i løpet av regnskapsåret bistått ved den løpende regnskapsføringen eller utført andre tjenester for selskapet enn å utarbeide årsregnskapet: Ja

Grunnlag for avgivelse

År 2022: Årsregnskap er elektronisk innlevert.
År 2021: Tall er hentet fra elektronisk innlevert årsregnskap fra 2022.

Det er ikke krav til at årsregnskapet m.v. som sendes til Regnskapsregisteret er undertegnet. Kontrollen på at dette er utført ligger hos revisor/enhetens øverste organ. Sikkerheten ivaretas ved at innsender har rolle/rettighet for innsending av årsregnskapet via Altinn, og ved at det bekreftes at årsregnskapet er fastsatt av kompetent organ.

Brønnøysundregistrene, 08.08.2023



Organisasjonsnr: 998 022 231
TURHUS MASKIN AS

RESULTATREGNSKAP

Beløp i: NOK	Note	2022	2021
RESULTATREGNSKAP			
Inntekter			
Salgsinntekt		118 330 086	121 993 536
Annen driftsinntekt		459 282	618 997
Sum inntekter		118 789 367	122 612 533
Kostnader			
Endring i beholdning av varer under tilvirkning og ferdig tilvirkede varer		1 476 586	-326 720
Varekostnad		50 296 074	57 911 111
Lønnskostnad	1	18 472 249	22 102 307
Avskrivning av driftsmidler og immaterielle eiendeler		7 656 200	7 345 022
Annen driftskostnad	1, 2, 3	20 708 421	18 024 421
Sum kostnader		98 609 530	105 056 141
Driftsresultat		20 179 838	17 556 392
Finansinntekter og finanskostnader			
Renteinntekt fra foretak i samme konsern	4	364 166	232 121
Annen renteinntekt		51 486	37 956
Sum finansinntekter		415 652	270 077
Annen rentekostnad		597 334	561 551
Sum finanskostnader		597 334	561 551
Netto finans		-181 681	-291 474
Ordinært resultat før skattekostnad			
Skattekostnad på resultat	5	4 426 818	3 802 473
Ordinært resultat etter skattekostnad		15 571 338	13 462 444
Årsresultat	6	15 571 338	13 462 444
Årsresultat etter minoritetsinteresser		15 571 338	13 462 444
Totalresultat		15 571 338	13 462 444
Overføringer og disponeringer			
Ordinært utbytte		14 000 000	12 000 000
Avsatt til annen egenkapital		1 571 338	1 462 444



Sum overføringer og
disponeringer

15 571 338

13 462 444



Organisasjonsnr: 998 022 231
TURHUS MASKIN AS

BALANSE

Beløp i: NOK	Note	2022	2021
BALANSE - EIENDELER			
Anleggsmidler			
Immaterielle eiendeler			
Utsatt skattefordel	5		
Goodwill		268 333	408 333
Sum immaterielle eiendeler		268 333	408 333
Varige driftsmidler			
Tomter, bygninger o.a. fast eiendom		12 138 980	11 726 386
Maskiner og anlegg		18 751 143	22 594 618
Driftsløsøre, inventar o. a. utstyr		5 282 197	3 467 192
Sum varige driftsmidler	7, 10	36 172 320	37 788 196
Finansielle anleggsmidler			
Investeringer i aksjer og andeler	8	10 000	10 000
Andre langsiktige fordringer		171 692	307 699
Sum finansielle anleggsmidler		181 692	317 699
Sum anleggsmidler		36 622 345	38 514 228
Omløpsmidler			
Varer			
Sum varer		11 126 308	12 927 482
Fordringer			
Kundefordringer	2	33 059 119	30 733 288
Andre kortsiktige fordringer	4	9 358 334	10 927 081
Sum fordringer		42 417 452	41 660 369
Bankinnskudd, kontanter og lignende			
Bankinnskudd, kontanter o. l.	9	10 988 636	12 451 779
Sum bankinnskudd, kontanter og lignende		10 988 636	12 451 779
Sum omløpsmidler		64 532 397	67 039 629
SUM EIENDELER	11	101 154 741	105 553 857
BALANSE - EGENKAPITAL OG GJELD			



Egenkapital			
Innskutt egenkapital			
Aksjekapital	12	200 000	200 000
Beholdning av egne aksjer	12		
Sum innskutt egenkapital		200 000	200 000
Opptjent egenkapital			
Annen egenkapital		55 180 883	53 609 544
Sum opptjent egenkapital		55 180 883	53 609 544
Sum egenkapital	6	55 380 883	53 809 544
Gjeld			
Langsiktig gjeld			
Utsatt skatt	5	1 033 748	586 836
Sum avsetninger for forpliktelses		1 033 748	586 836
Annen langsiktig gjeld			
Gjeld til kredittinstitusjoner	11	6 750 000	7 800 000
Øvrig langsiktig gjeld		6 173 446	10 327 512
Sum annen langsiktig gjeld		12 923 446	18 127 512
Sum langsiktig gjeld		13 957 194	18 714 348
Kortsiktig gjeld			
Leverandørgjeld		6 398 491	8 214 553
Betalbar skatt	5	3 979 906	3 387 742
Skyldig offentlige avgifter		3 885 590	5 518 616
Utbytte		14 000 000	12 000 000
Annen kortsiktig gjeld	13	3 552 678	3 909 054
Sum kortsiktig gjeld		31 816 665	33 029 965
Sum gjeld		45 773 859	51 744 313
SUM EGENKAPITAL OG GJELD		101 154 741	105 553 857



Organisasjonsnr: 998 022 231
TURHUS MASKIN AS

NOTEOPPLYSNINGER - SELSKAP - alle poster oppgitt i hele tall

Note
9

Antall årsverk i regnskapsåret
26.00

Sum Beløp

Balanseført verdi 31.12. Varige driftsmidler Immaterielle eiend.

Konsernregnskap

Morselskapet sitt navn

Forretningskontor for morselskapet

Begrunnelse for at datterselskap er utelatt fra konsolideringen

Samlet beløp - tilknyttet selskap Årets Fjorårets

Samlet beløp - foretak i samme konsern Årets Fjorårets

Samlet beløp - foretak i samme konsern Årets Fjorårets

Samlet beløp - felles kontrollert virksomhet Årets Fjorårets

Pantstillelse Beløp

Beholdning av egne aksjer Antall Pålydende Andel av aksjek.



TURHUS MASKIN AS

2022

Organisasjonsnummer
998 022 231

- Årsberetning
- Kontantstrømanalyse
- Årsregnskap
 - Resultatregnskap
 - Balanse
 - Noteopplysninger
- Revisjonsberetning



Turhus Maskin AS			
Indirekte kontantstrøm			
Indirekte kontantstrøm			
Tekst	Noter	2022	2021
NRS Indirekte metode			
Kontantstrømoppstilling (NRS - Indirekte modell)			
<u>Kontantstrømmer fra operasjonelle aktiviteter</u>			
Resultat før skattekostnad		19 998 156	17 264 917
Periodens betalte skatt		-3 387 742	-5 601 645
Ordinære avskrivninger		7 656 200	7 345 022
Nedskrivning anleggsmidler		0	0
Endring i varelager		1 801 174	216 387
Endring i kundefordringer		-2 325 831	5 368 873
Endring i leverandørgjeld		-1 816 062	3 055 513
Endring i andre tidsavgrensningsposter		-284 648	-4 281 002
Netto kontantstrøm fra operasjonelle aktiviteter		21 641 247	23 368 065
<u>Kontantstrømmer fra investeringsaktiviteter</u>			
Innbetalinger ved salg av varige driftsmidler		250 826	1 348 152
Utbetalinger ved kjøp av varige driftsmidler		-6 151 150	-7 002 388
Netto kontantstrøm fra investeringsaktiviteter		-5 900 324	-5 654 236
<u>Kontantstrømmer fra finansieringsaktiviteter</u>			
Utbetalinger ved nedbetaling av langsiktig gjeld		-5 204 066	-5 044 859
Utbetalinger av utbytte		-12 000 000	-8 000 000
Netto kontantstrøm fra finansieringsaktiviteter		-17 204 066	-13 044 859
Netto endring i kontanter og kontantekvivalenter		-1 463 143	4 668 970
Beh. av kont. og kontantekvivalenter ved per. begynnelse		12 451 779	7 782 809
Beh. av kont. og kontantekvivalenter ved per. slutt		10 988 636	12 451 779
Endring i likvider		-1 463 143	4 668 970



Resultatregnskap

Turhus Maskin AS

Driftsinntekter og driftskostnader	Note	2022	2021
Salgsinntekt		118 330 086	121 993 536
Annen driftsinntekt		459 282	618 997
Sum driftsinntekter		<u>118 789 367</u>	<u>122 612 533</u>
Varekostnad		50 296 074	57 911 111
End. beh. varer u.tilv. og ferdigvarer		1 476 586	-326 720
Lønnskostnad	1	18 472 249	22 102 307
Avskrivning av driftsmidler og immaterielle eiendeler		7 656 200	7 345 022
Annen driftskostnad	1, 2, 3	20 708 421	18 024 421
Sum driftskostnader		<u>98 609 530</u>	<u>105 056 141</u>
Driftsresultat		<u>20 179 838</u>	<u>17 556 392</u>
Finansinntekter og finanskostnader			
Renteinntekt fra foretak i samme konsern	4	364 166	232 121
Annen renteinntekt		51 486	37 956
Annen rentekostnad		597 334	561 551
Resultat av finansposter		<u>-181 681</u>	<u>-291 474</u>
Resultat før skattekostnad		19 998 156	17 264 917
Skattekostnad på resultat	5	4 426 818	3 802 473
Resultat		<u>15 571 338</u>	<u>13 462 444</u>
Ekstraordinære inntekter og kostnader			
Årsresultat	6	<u>15 571 338</u>	<u>13 462 444</u>
Overføringer			
Avsatt til utbytte		14 000 000	12 000 000
Avsatt til annen egenkapital		1 571 338	1 462 444
Sum overføringer		<u>15 571 338</u>	<u>13 462 444</u>



Balanse

Turhus Maskin AS

Eiendeler	Note	2022	2021
Anleggsmidler			
Immaterielle eiendeler			
Goodwill		268 333	408 333
Sum immaterielle eiendeler		<u>268 333</u>	<u>408 333</u>
Varige driftsmidler			
Tomter, bygninger o.a. fast eiendom		12 138 980	11 726 386
Maskiner og anlegg		18 751 143	22 594 618
Driftsløsøre, inventar o.a. utstyr		5 282 197	3 467 192
Sum varige driftsmidler	7, 10	<u>36 172 320</u>	<u>37 788 196</u>
Finansielle anleggsmidler			
Investeringer i aksjer og andeler	8	10 000	10 000
Andre langsiktige fordringer		171 692	307 699
Sum finansielle anleggsmidler		<u>181 692</u>	<u>317 699</u>
Sum anleggsmidler		<u>36 622 345</u>	<u>38 514 228</u>
Omløpsmidler			
Lager av varer og annen beholdning		11 126 308	12 927 482
Fordringer			
Kundefordringer	2	33 059 119	30 733 288
Andre kortsiktige fordringer	4	9 358 334	10 927 081
Sum fordringer		<u>42 417 452</u>	<u>41 660 369</u>
Investeringer			
Bankinnskudd, kontanter o.l.	9	10 988 636	12 451 779
Sum omløpsmidler		<u>64 532 397</u>	<u>67 039 629</u>
Sum eiendeler	11	<u>101 154 741</u>	<u>105 553 857</u>





Balanse


Turhus Maskin AS

Eigenkapital og gjeld	Note	2022	2021
Innskutt egenkapital			
Aksjekapital	12	200 000	200 000
Sum innskutt egenkapital		<u>200 000</u>	<u>200 000</u>
Opptjent egenkapital			
Annen egenkapital		55 180 883	53 609 544
Sum opptjent egenkapital		<u>55 180 883</u>	<u>53 609 544</u>
Sum egenkapital	6	<u>55 380 883</u>	<u>53 809 544</u>
Gjeld			
Avsetning for forpliktelser			
Utsatt skatt	5	1 033 748	586 836
Annen langsiktig gjeld			
Gjeld til kredittinstitusjoner	11	6 750 000	7 800 000
Øvrig langsiktig gjeld		6 173 446	10 327 512
Sum annen langsiktig gjeld		<u>12 923 446</u>	<u>18 127 512</u>
Kortsiktig gjeld			
Leverandørgjeld		6 398 491	8 214 553
Betalbar skatt	5	3 979 906	3 387 742
Skyldig offentlige avgifter		3 885 590	5 518 616
Utbytte		14 000 000	12 000 000
Annen kortsiktig gjeld	13	3 552 678	3 909 054
Sum kortsiktig gjeld		<u>31 816 665</u>	<u>33 029 965</u>
Sum gjeld		<u>45 773 859</u>	<u>51 744 313</u>
Sum egenkapital og gjeld		<u>101 154 741</u>	<u>105 553 857</u>

Gol, 13.06.2023
Styret i Turhus Maskin AS


Per Turhus
daglig leder


Arne Turhus
styreleder


Kirsten Marie Turhus
styremedlem



Regnskapsprinsipper

Årsregnskapet er satt opp i samsvar med regnskapslovens bestemmelser og god regnskapsskikk.

Bruk av estimater

I utarbeidelse av årsregnskapet har man brukt estimater og forutsetninger som har påvirket resultatregnskapet og verdsettelsen av eiendeler og gjeld, samt usikre eiendeler og forpliktelser på balansedagen i henhold til god regnskapsskikk. Områder som i stor grad inneholder slike skjønsmessige vurderinger, høy grad av kompleksitet, eller områder hvor forutsetninger og estimater er vesentlige for årsregnskapet, er beskrevet i notene.

Inntekter

Inntektsføring ved salg av varer skjer på leveringstidspunktet. Tjenester inntektsføres etter hvert som de leveres. Inntekter fra salg av tjenester og langsiktige tilvirkingsprosjekter (anleggskontrakter) resultatføres i takt med prosjektets fullføringsgrad, når utfallet av transaksjonen kan estimeres på en pålitelig måte. Når transaksjonens utfall ikke kan estimeres pålitelig, vil kun inntekter tilsvarende påløpte prosjektkostnader inntektsføres. I den perioden det blir identifisert at et prosjekt vil gi et negativt resultat, vil det estimerte tapet på kontrakten bli resultatført i sin helhet.

Skatt

Skattekostnaden i resultatregnskapet omfatter både periodens betalbare skatt og endring i utsatt skatt. Utsatt skatt er beregnet med 22 % på grunnlag av de midlertidige forskjeller som eksisterer mellom regnskapsmessige og skattemessige verdier, samt ligningsmessig underskudd til fremføring ved utgangen av regnskapsåret. Skatteøkende og skattereduserende midlertidige forskjeller som reverserer eller kan reverseres i samme periode er ulignet og nettoført. Netto utsatt skattefordel balanseføres i den grad det er sannsynlig at denne kan bli utnyttet.

Klassifisering og vurdering av anleggsmidler

Anleggsmidler omfatter eiendeler bestemt til varig eie og bruk. Anleggsmidler er vurdert til anskaffelseskost, fratrukket avskrivninger og nedskrivninger. Langsiktig gjeld balanseføres til nominelt beløp på transaksjonstidspunktet.

Varige driftsmidler balanseføres og avskrives over driftsmidlets økonomiske levetid. Vesentlige driftsmidler som består av flere betydelige komponenter med ulik levetid er dekomponert med ulik avskrivningstid for de ulike komponentene. Direkte vedlikehold av driftsmidler kostnadsføres løpende under driftskostnader, mens påkostninger eller forbedringer tillegges driftsmidlets kostpris og avskrives i takt med driftsmidlet. Varige driftsmidler nedskrives til gjenvinnbart beløp ved verdifall som forventes ikke å være forbigående. Gjenvinnbart beløp er det høyeste av netto salgsverdi og verdi i bruk. Verdi i bruk er nåverdi av fremtidige kontantstrømmer knyttet til eiendelen. Nedskrivningen reverseres når grunnlaget for nedskrivningen ikke lenger er til stede.

Klassifisering og vurdering av omløpsmidler

Omløpsmidler og kortsiktig gjeld omfatter normalt poster som forfaller til betaling innen ett år etter balansedagen, samt poster som knytter seg til varekretsløpet. Omløpsmidler vurderes til laveste verdi av anskaffelseskost og virkelig verdi. Kortsiktig gjeld balanseføres til nominelt beløp på transaksjonstidspunktet.

Varer

Varer er vurdert til det laveste av anskaffelseskost og netto salgsverdi. Netto salgsverdi er estimert salgspris ved ordinær drift etter fradrag for beregnede nødvendige utgifter for gjennomføring av salget. Anskaffelseskost inkluderer utgifter påløpt ved anskaffelse av varene og kostnader for å bringe varene til nåværende plassering og tilordnes ved bruk av FIFO - prinsippet.



Fordringer

Kundefordringer og andre fordringer oppføres til pålydende etter fradrag for avsetning til forventet tap. Avsetning til tap gjøres på grunnlag av en individuell vurdering av de enkelte fordringene. For øvrige kundefordringer utføres en uspesifisert avsetning for å dekke forventet tap på krav.

Kontantstrømoppstilling

Kontantstrømoppstillingen er utarbeidet etter den indirekte metoden. Kontanter og kontantekvivalenter omfatter kontanter, bankinnskudd og andre kortsiktige, likvide plasseringer.

Note 1 Lønnskostnader og ytelser, godtgjørelser til daglig leder, styret og revisor

Lønnskostnader

	2022	2021
Lønninger	16 441 074	19 836 902
Arbeidsgiveravgift	1 788 276	2 287 046
Pensjonskostnader	289 625	291 879
Andre ytelser	-46 726	-313 520
Sum	18 472 249	22 102 307

Selskapet har i 2022 sysselsatt 26 årsverk.

Ytelser til ledende personer

	Daglig leder	Styre
Lønn	677 125	0
Fri bil	24 682	0
Annen godtgjørelse	10 544	0
Sum	711 071	0

Revisor

Kostnadsført honorer til revisor for 2022 utgjør ekskl. mva:

Revisjon	90 800
Annen bistand	21 000
Sum	111 800

Pensjonsforpliktelser

Selskapet er pliktig til å ha tjenstepensjonsordning etter lov om obligatorisk tjenstepensjon. Selskapets pensjonsordninger tilfredsstiller kravene i denne lov.

Note 2 Kundefordringer

Kundefordringer oppføres til pålydende etter fradrag for avsetning til forventet tap. Avsetning til tap gjøres på grunnlag av en individuell vurdering av de enkelte fordringene. I tillegg gjøres det for øvrige kundefordringer en uspesifisert avsetning for å dekke antatt tap.

Kundefordringer i balansen fremkommer slik:	2022	2021
Kundefordringer til pålydende	33 051 119	31 121 288



Opptjent, ikke fakturert driftsinntekt	708 000	1 112 000
Avsetning til tap på fordringer 31.12	-700 000	-1 500 000
Kundefordringer i balansen	33 059 119	30 733 288

Tap på fordringer i resultatregnskapet fremkommer slik:	2022	2021
Avsetning til tap på fordringer 01.01	1 500 000	2 500 000
Avsetning til tap på fordringer 31.12	700 000	1 500 000
Realisert tap i perioden	1 174 540	95 771
Innkomet på tidligere avskrevne fordringer	0	0
Tap på fordringer i resultatregnskapet	374 540	-904 229

Note 3 Anleggskontrakter

Selskapet har benyttet løpende avregning ved periodisering av inntekter og kostnader på fastpriskontrakter. Dette gjelder kontrakter inngått til forhåndsavtalte priser der inntektene vil avhenge av oppmålte mengder samt andre endringer i forhold til opprinnelig avtale.

Det er stilt garantier i forhold til utførte byggeprosjekt som er sikret hos forsikringsselskap. Kostnadsførte garantikostnader utgjør kr 71 588.

Note 4 Transaksjoner med nærstående parter

Selskapet har inngått avtale med Per Turhus (aksjonær) om leie av verkstedbygg. Kostnadsført leie utgjør kr 140 000 . Videre leier Turhus Maskin AS kontorlokaler fra Turhus Næringseiendom AS. Kostnadsført leie for 2022 utgjør kr 537 590.

Selskapet leier leilighet i Oslo av Turhus Invest AS. Kostnadsført leie utgjør kr 210 000.

I posten andre kortsiktige fordringer inngår fordring på søsterselskap på kr 1 076 400, og kr 6 391 914 på morselskapet Turhus Invest AS. Fordringene er renteberegnet med kr 364 166 i 2022.

Note 5 Skatt

Årets skattekostnad	2022	2021
Resultatført skatt på ordinært resultat:		
Betalbar skatt	3 979 906	3 387 742
Endring i utsatt skatt	446 912	414 731
Skattekostnad ordinært resultat	4 426 818	3 802 473
Skattepliktig inntekt:		
Resultat før skatt	19 998 156	17 264 917
Permanente forskjeller	123 742	19 050
Endring i midlertidige forskjeller	-2 031 417	-1 885 141
Skattepliktig inntekt	18 090 481	15 398 826
Betalbar skatt i balansen:		
Betalbar skatt på årets resultat	3 979 906	3 387 742



Sum betalbar skatt i balansen	3 979 906	3 387 742
--------------------------------------	------------------	------------------

Skatteeffekten av midlertidige forskjeller som har gitt opphav til utsatt skatt og utsatte skattefordeler, spesifisert på typer av midlertidige forskjeller

	2022	2021	Endring
Varige driftsmidler	1 188 406	1 202 969	14 564
Fordringer	-700 000	-1 500 000	-800 000
Balansførte leieavtaler	5 334 601	4 119 656	-1 214 945
Gevinst – og tapskonto	-124 151	-155 187	-31 036
Avsetninger mv	-1 000 000	-1 000 000	0
Sum	4 698 856	2 667 438	-2 031 417
Grunnlag for utsatt skatt	4 698 856	2 667 438	-2 031 417
Utsatt skatt (22 %)	1 033 748	586 836	-446 912

Note 6 Egenkapital

	Aksjekapital	Overkurs	Annen Innskutt egenkapital	Annen egenkapital	Sum egenkapital
Pr. 31.12.2021	200 000	0	0	53 609 544	53 809 544
Årets resultat				15 571 338	15 571 338
Utbytte				-14 000 000	-14 000 000
Pr 31.12.2022	200 000	0	0	55 180 883	55 380 883

Note 7 Leasingavtaler

Nye leasingavtaler fra og med 2017 er omarbeidet til finansiell leasing. Avtaler inngått før 2017 er behandlet etter som operasjonelle leasingavtaler. Det er pr 31.12.2022 ingen leasingavtaler som er operasjonell leasing.

Selskapets leasingavtaler utløper på følgende tidspunkt:
3 avtaler i 2023, 5 avtaler i 2014 og 5 avtaler i 2025.

Selskapets leasingavtaler kostnadsføres løpende etter prinsipp om operasjonell leasing.

Note 8 Investering i tilknyttede selskaper

Aksjer som er oppført i regnskapet som anleggsmidler er ført til kostpris. Dersom den virkelige verdien er lavere enn kostprisen og dette ikke er forbigående, blir det foretatt nedskrivning.

Selskapets navn:	Sagtunet AS
Forretningskontor:	3570 Ål
Eier/stemmeandel:	33,33 %
Egenkapital pr 31.12.21:	20 000,-
Årsresultat 2022:	-100 000,-
Egenkapital pr 31.12.22:	-80 000,-



Kostpris: 10 000,-

Note 9 Bankinnskudd

Innestående midler på skattetrekkskonto (bundne midler) er på kr. 681 708.

Note 10 Varige driftsmidler

Varige driftsmidler er vurdert til historisk kostpris etter fradrag for avskrivninger. Avskrivningene er basert på grunnlag av kostpris og fordelt lineært over antatt økonomisk levetid.

	Inventar	Maskiner	Transportmidler	Fast eiendom	Goodwill	Sum
Anskaffelseskost 01.01	568 195	51 434 050	18 712 689	11 726 386	700 000	83 141 320
Tilgang	100 000	2 300 919	3 337 637	412 594	0	6 151 150
Avgang	0	0	250 826	0	0	250 826
Anskaffelseskost 31.12	668 195	53 734 969	21 799 500	12 138 980	700 000	89 041 644
Akk. avskrivninger	259 527	34 983 826	16 925 971	0	431 667	52 600 991
Bokført verdi 31.12	408 668	18 751 143	4 873 529	12 138 980	268 333	36 440 653

Årets ord. avskrivninger	70 148	6 144 394	1 301 658		140 000	7 656 200
Avskrivningsssats		13 - 20 %	16,67 - 20 %		20 %	
Avskrivningsplan		Lineær	Lineær		Lineær	
Økonomisk levetid		5 - 7 år	5 - 6 år		5 år	
Endring i avskrivningsplan		Nei	Nei		Nei	

I regnskaper er det bokført gevinst ved salg av driftsmidler med kr 456 343 som inngår i annen driftsinntekt. Driftsmidler som vedr. finansiell leasing har bokført verdi kr 12 817 119.

Note 11 Gjeld, pantstillelser og garantiforpliktelser m.v.

	2022	2021
Gjeld som forfaller til betaling senere enn 5 år	0	950 000

Gjeld som er sikret ved pant o.l.	2022	2021
Gjeldsbrevlån	6 750 000	7 800 000
Kassekreditt (limit kr 300 000)	0	0
Påløpne renter	69 095	42 357
Sum	6 819 095	7 842 357

Balanseført verdi av eiendeler som er stillet som sikkerhet for denne gjeld:	2022	2021
Driftsløsøre, maskiner	5 763 681	5 671 922
Transportmidler, motorvogner, inventar	5 282 197	3 467 192
Kundefordringer	33 059 119	30 733 288
Sum	44 104 997	39 872 402

Garantiforpliktelse som ikke er regnskapsført

Det er foretatt en generell avsetning for garantiarbeider og annen usikkerhet pr 31.12.2022 med kr 1 000 000. Avsetningen inngår i annen kortsiktig gjeld jf note 11. Tilsvarende avsetning for 2021



var kr 1 000 000.

Langsiktig gjeld relatert til finansiell leasing utgjør kr 6 173 446.

Note 12 Aksjonærer

Aksjekapitalen i Turhus Maskin AS pr. 31.12 består av:

	Antall	Pålydende	Bokført
Ordinære aksjer	1 000	200,0	200 000
Sum	1 000		200 000

Eierstruktur

De største aksjonærene i % pr. 31.12 var:

	Ordinære	Eierandel	Stemmeandel
TURHUS INVEST AS	1 000	100,0	100,0

Note 13 Annen kortsiktig gjeld

Annen kortsiktig gjeld er ført opp til pålydende og består av:

	2022	2021
Gjeld til nærstående parter	11 641	11 641
Avsetning for garantiarbeider og annen usikkerhet	1 000 000	1 000 000
Forskuddsfakturert inntekt	800 000	1 025 000
Skyldig lønn og feriepenger	1 485 170	1 767 811
Annen kortsiktig gjeld	255 867	104 602
Sum	3 552 678	3 909 054



Årsberetning

Årsberetning for 2022 fra styret i

Turhus Maskin AS

Virksomhetens art og hvor den drives

Turhus Maskin AS driver med maskinentreprenørvirksomhet hovedsakelig i Hallingdal men har også noen større prosjekter utenfor Hallingdal. Selskapets forretningskontor ligger i Gol kommune. Selskapet omsetter og utvikler også tomter og fast eiendom.

Selskapets utvikling, resultat og fortsatte drift

Etter styrets oppfatning gir årsregnskapet en rettvise oversikt over utvikling og resultat av foretakets virksomhet og dets stilling pr. 31.12.2022. Styret bekrefter at forutsetning om fortsatt drift er til stede og er lagt til grunn ved utarbeidelse av regnskapet. Det har ikke inntrådt forhold etter regnskapsårets utgang som er av betydning ved bedømmelse av selskapets stilling. Selskapet har opprettholdt omsetning og resultat målt i forhold til foregående år. Selskapet har reinvestert noe av resultatet i nye eiendomsprosjekt men disse vil ikke gi resultatuttelling før på lengre sikt. Da selskapet rapporterer etter reglene for øvrige foretak, er leasing behandlet som såkalt finansiell leasing. På grunn av et svakere marked i 2023 grunnet konkurransesituasjon og prispress i markedet som følge av vesentlig kostnadsøkning på diesel og varer, forventes redusert omsetning og resultat i inneværende år.

Selskapets årsoverskudd på kr 15 571 338 foreslås disponert som følger:

Overført til annen egenkapital: kr 1 571 338

Til utbytte kr 14 000 000

Arbeidsmiljø

Selskapet sysselsatte i 2022 30 personer som utgjorde ca 26 årsverk. Totalt sykefravær siste år har vært på totalt 142 dager, som utgjør 2,5 % av total arbeidstid i regnskapsåret. Etter styrets oppfatning har arbeidsmiljøet i selskapet vært bra og det er ikke iverksatt spesielle tiltak i 2022.

Likestilling

I 2022 har selskapet sysselsatt 5 kvinner og 25 menn. Styret består av 2 menn og 1 kvinne. Selskapet har som mål å være en arbeidsplass der det råder full likestilling mellom kvinner og menn. Selskapet har innarbeidet policy som tar sikte på at det ikke forekommer forskjellsbehandling grunnet kjønn.

Ytre miljø

Selskapets virksomhet forurenses ikke det ytre miljø utover det som er normalt for maskinentreprenørbransjen.



Årsberetning

Risikoforhold

Det er en viss markedsrisiko innen entreprenørbransjen. Tilgangen på arbeidsoppdrag varierer i forhold til konkurranse samt generell økonomisk utvikling. På grunn av utbygging av infrastruktur i Østlandsområdet er risikoen ansett å være begrenset. Selskapets kunder blir kontrollert nøye før oppstart av oppdrag men det kan være noe risiko knyttet til at en del av kundene er private aktører som er eksponert mot utviklingen innen eiendomsbransjen. Selskapet har en tilfredsstillende likviditetsbeholdning / egenkapital og har derfor moderat risiko knyttet til driftssituasjonen. Uro i verdensøkonomien og vesentlig kostnadsøkning bidrar til noe økt risiko for selskapet.

Åpenhetsloven

Selskapet har påbegynt arbeidet med å kartlegge og vurdere faktiske og potensielle negative konsekvenser for grunnleggende menneskerettigheter, anstendige arbeidsforhold i virksomheten og produkter / tjenester knyttet til virksomhetens leverandørkjede. På hjemmesiden til Turhus Maskin AS er det offentliggjort en redegjørelse av aktsomhetsvurderingene som er ihht. Lovens krav.

Øvrige forhold.

Selskapet har ikke hatt forsknings- og utviklingsprosjekter i 2022.

Det er ikke tegnet styreansvarsforsikring i selskapet.

Gol, 13.6.2023

Per Turhus

Styremedlem / daglig leder

Kirsten Turhus

Styremedlem

Arne Turhus

Styremedlem



Statsautorisert revisor
Per Amund Brenno

ORG. NR.: 919 635 088

Tlf: 91 35 40 16

E post:
per.amund.brenno@gmail.com

Brennovegen 160

3540 NESBYEN

UAVHENGIG REVISORS BERETNING
Til generalforsamlingen i Turhus Maskin AS

Uttalelse om revisjonen av årsregnskapet

Konklusjon

Vi har revidert årsregnskapet for Turhus Maskin AS som viser et overskudd på kr 15 571 338. Årsregnskapet består av balanse per 31. desember 2022, resultatregnskap og kontantstrømoppstilling, for regnskapsåret avsluttet per denne datoen og noter til årsregnskapet, herunder et sammendrag av viktige regnskapsprinsipper.

Etter vår mening

- oppfyller årsregnskapet gjeldende lovkrav, og
- gir årsregnskapet et rettviseende bilde av selskapets finansielle stilling per 31. desember 2022 og av dets resultater og kontantstrømmer for regnskapsåret avsluttet per denne datoen i samsvar med regnskapslovens regler og god regnskapskikk i Norge.

Grunnlag for konklusjonen

Vi har gjennomført revisjonen i samsvar med International Standards on Auditing (ISA-ene). Våre oppgaver og plikter i henhold til disse standardene er beskrevet nedenfor under Revisors oppgaver og plikter ved revisjonen av årsregnskapet. Vi er uavhengige av selskapet i samsvar med kravene i relevante lover og forskrifter i Norge og International Code of Ethics for Professional Accountants (inkludert internasjonale uavhengighetsstandarder) utstedt av International Ethics Standards Board for Accountants (IESBA-reglene), og vi har overholdt våre øvrige etiske forpliktelser i samsvar med disse kravene. Innhentet revisjonsbevis er etter vår vurdering tilstrekkelig og hensiktsmessig som grunnlag for vår konklusjon.

Øvrig informasjon

Styret (ledelsen) er ansvarlige for informasjonen i årsberetningen. Vår konklusjon om årsregnskapet ovenfor dekker ikke informasjonen i årsberetningen.

I forbindelse med revisjonen av årsregnskapet er det vår oppgave å lese årsberetningen. Formålet er å vurdere hvorvidt det foreligger vesentlig inkonsistens mellom årsberetningen, og årsregnskapet og den kunnskap vi har opparbeidet oss under revisjonen av årsregnskapet, eller hvorvidt informasjon i årsberetningen ellers fremstår som vesentlig feil. Vi har plikt til å rapportere dersom årsberetningen fremstår som vesentlig feil. Vi har ingenting å rapportere i så henseende.





Statsautorisert revisor
Per Amund Brenno

Tlf: 91 35 40 16

Brennovegen 160
3540 Nesbyen

ORG. NR.: 919 635 088

E post:
Per.amund.brenno@gmail.com

Basert på kunnskapen vi har opparbeidet oss i revisjonen, mener vi at årsberetningen er konsistent med årsregnskapet og inneholder de opplysninger som skal gis i henhold til gjeldene lovkrav.

Ledelsens ansvar for årsregnskapet

Ledelsen er ansvarlig for å utarbeide årsregnskapet og for at det gir et rettviseende bilde i samsvar med regnskapslovens regler og god regnskapsskikk i Norge. Ledelsen er også ansvarlig for slik intern kontroll som den finner nødvendig for å kunne utarbeide et årsregnskap som ikke inneholder vesentlig feilinformasjon, verken som følge av misligheter eller utilsiktede feil.

Ved utarbeidelsen av årsregnskapet må ledelsen ta standpunkt til selskapets evne til fortsatt drift og opplyse om forhold av betydning for fortsatt drift. Forutsetningen om fortsatt drift skal legges til grunn for årsregnskapet så lenge det ikke er sannsynlig at virksomheten vil bli avvirket.

Revisors oppgaver og plikter ved revisjonen av årsregnskapet

Vårt mål er å oppnå betryggende sikkerhet for at årsregnskapet som helhet ikke inneholder vesentlig feilinformasjon, verken som følge av misligheter eller utilsiktede feil, og å avgi en revisjonsberetning som inneholder vår konklusjon. Betryggende sikkerhet er en høy grad av sikkerhet, men ingen garanti for at en revisjon utført i samsvar med ISA-ene, alltid vil avdekke vesentlig feilinformasjon.

Feilinformasjon kan oppstå som følge av misligheter eller utilsiktede feil. Feilinformasjon er å anse som vesentlig dersom den enkeltvis eller samlet med rimelighet kan forventes å påvirke de økonomiske beslutningene som brukerne foretar på grunnlag av årsregnskapet.

For revisors oppgaver og plikter se: <https://revisorforeningen.no/om-revisjon/revisjonsberetning-revisors-oppgaver-og-plikter/>

Nesbyen, 16. Juni 2023

Per Amund Brenno
Statsautorisert revisor

