



ÅRSREGNSKAPET FOR REGNSKAPSÅRET 2025 - GENERELL INFORMASJON

Enheten

Organisasjonsnummer: 924 468 114
Organisasjonsform: Aksjeselskap
Foretaksnavn: MARWAN JOHANNA AS
Forretningsadresse: Meierigata 16
4340 BRYNE

Regnskapsår

Årsregnskapets periode: 01.01.2025 - 31.12.2025

Konsern

Morselskap i konsern: Ja
Konsernregnskap lagt ved: Nei

Regnskapsregler

Regler for små foretak benyttet: Ja
Benyttet ved utarbeidelsen av årsregnskapet til selskapet: Regnskapslovens alminnelige regler

Årsregnskapet fastsatt av kompetent organ

Bekreftet av representant for selskapet: Marwan Sabah Johanna
Dato for fastsettelse av årsregnskapet: 14.04.2026

Grunnlag for avgivelse

År 2025: Årsregnskapet er elektronisk innlevert
År 2024: Tall er hentet fra elektronisk innlevert årsregnskap fra 2025

Det er ikke krav til at årsregnskapet m.v. som sendes til Regnskapsregisteret er undertegnet. Kontrollen på at dette er utført ligger hos revisor/enhetens øverste organ. Sikkerheten ivaretas ved at innsender har rolle/rettighet for innsending av årsregnskapet via Altinn, og ved at det bekreftes at årsregnskapet er fastsatt av kompetent organ.

Brønnøysundregistrene, 17.04.2026



Resultatregnskap

Beløp i: NOK	Note	2025	2024
RESULTATREGNSKAP			
Kostnader			
Lønnskostnad	1		5 000
Annen driftskostnad		28 564	16 794
Sum kostnader		28 564	21 794
Driftsresultat		-28 564	-21 794
Finansinntekter og finanskostnader			
Inntekt på investering i datterselskap			474 398
Annen renteinntekt			2 964
Annen finansinntekt			92
Sum finansinntekter			477 454
Annen rentekostnad		627	
Annen finanskostnad		2 500	
Sum finanskostnader		3 127	
Netto finans		-3 127	477 454
Resultat før skattekostnad		-31 691	455 660
Skattekostnad på resultat	2		99 593
Årsresultat		-31 691	356 067
Årsresultat etter minoritetsinteresser		-31 691	356 067
Totalresultat		-31 691	356 067
Overføringer og disponeringer			
Ordinært utbytte		350 000	300 000
Tilleggsutbytte		300 000	100 000
Avsatt til annen egenkapital		-681 691	-43 933
Sum overføringer og disponeringer	3	-31 691	356 067



Balanse

Beløp i: NOK	Note	2025	2024
BALANSE - EIENDELER			
Anleggsmidler			
Immaterielle eiendeler			
Finansielle anleggsmidler			
Investering i datterselskap	4	245 000	60 000
Investering i annet foretak i samme konsern	4		
Lån til foretak i samme konsern	5		
Sum finansielle anleggsmidler		245 000	60 000
Sum anleggsmidler		245 000	60 000
Omløpsmidler			
Varer			
Fordringer			
Andre kortsiktige fordringer		250 227	
Konsernfordringer	5	62 850	529 168
Sum fordringer		313 077	529 168
Investeringer			
Aksjer og andeler i foretak i samme konsern	4		
Bankinnskudd, kontanter og lignende			
Bankinnskudd, kontanter o.l.		359 739	852 843
Sum bankinnskudd, kontanter og lignende		359 739	852 843
Sum omløpsmidler		672 815	1 382 011
SUM EIENDELER		917 815	1 442 011

BALANSE - EGENKAPITAL OG GJELD

Egenkapital

Innskutt egenkapital



Balanse

Beløp i: NOK	Note	2025	2024
Aksjekapital	6	30 000	30 000
Sum innskutt egenkapital		30 000	30 000
Opptjent egenkapital			
Annen egenkapital		315 168	996 858
Sum opptjent egenkapital		315 168	996 858
Sum egenkapital	3	345 168	1 026 858
Gjeld			
Langsiktig gjeld			
Utsatt skatt	2		
Annen langsiktig gjeld			
Langsiktig konserngjeld	5		
Kortsiktig gjeld			
Leverandørgjeld		7 062	
Betalbar skatt	2		99 593
Utbytte	3	350 000	300 000
Kortsiktig konserngjeld	5	200 000	
Annen kortsiktig gjeld		15 585	15 560
Sum kortsiktig gjeld		572 647	415 153
Sum gjeld		572 647	415 153
SUM EGENKAPITAL OG GJELD		917 815	1 442 011



Brønnøysundregistrene

ÅRSREGNSKAP FOR REGNSKAPSÅRET 2025 - GENERELL INFORMASJON

Journalnummer: 2026 380897

Virksomheten

Organisasjonsnummer: 924 468 114
Organisasjonsform: Aksjeselskap
Foretaksnavn: MARWAN JOHANNA AS
Forretningsadresse: Meierigata 16
4340 BRYNE

Regnskapsår

Årsregnskapets periode: 01.01.2025 - 31.12.2025

Konsern

Morselskap i konsern: Ja
Konsernregnskap lagt ved: Nei

Regnskapsregler

Regler for små foretak benyttet: Ja
Benyttet ved utarbeidelsen av
årsregnskapet: Regnskapslovens alminnelige regler

Årsregnskapet fastsatt av kompetent organ

Bekreftet av: Marwan Sabah Johanna
Dato for fastsettelse av årsregnskapet: 14.04.2026

Revisjon

Selskapet har besluttet at årsregnskapet
ikke skal revideres: Ja
Årsregnskapet er utarbeidet av ekstern
autorisert regnskapsfører: Ja
Ekstern autorisert regnskapsfører har i
løpet av regnskapsåret bistått ved den
løpende regnskapsføringen eller utført
andre tjenester for selskapet enn å
utarbeide årsregnskapet: Ja

Grunnlag for avgivelse

År 2025: Årsregnskap er elektronisk innlevert.
År 2024: Tall er hentet fra elektronisk innlevert årsregnskap fra 2025.

*Virksomheten sitt øverste organ er ansvarlig for at årsregnskapet er signert.
Det er mulig å levere årsregnskap uten signatur fordi sikkerheten for rett
rapportering er ivarettatt ved at innsenderen har rolle/rettighet for innsending
i Altinn. Navnet på representanten, som bekrefter at årsregnskapet er godkjent,
er i tillegg oppgitt.*

Brønnøysundregistrene, 16.04.2026

Brønnøysundregistrene
Postadresse: Postboks 900, 8910 Brønnøysund
Telefon: 75 00 75 00
E-post: firmapost@brreg.no Internett: www.brreg.no
Organisasjonsnummer: 974 760 673



Organisasjonsnr: 924 468 114
MARWAN JOHANNA AS

RESULTATREGNSKAP

Beløp i: NOK	Note	2025	2024
RESULTATREGNSKAP			
Kostnader			
Lønnskostnad	1		5 000
Annen driftskostnad		28 564	16 794
Sum kostnader		28 564	21 794
Driftsresultat		-28 564	-21 794
Finansinntekter og finanskostnader			
Inntekt på investering i datterselskap			474 398
Annen renteinntekt			2 964
Annen finansinntekt			92
Sum finansinntekter			477 454
Annen rentekostnad		627	
Annen finanskostnad		2 500	
Sum finanskostnader		3 127	
Netto finans		-3 127	477 454
Resultat før skattekostnad		-31 691	455 660
Skattekostnad på resultat	2		99 593
Årsresultat		-31 691	356 067
Årsresultat etter minoritetsinteresser		-31 691	356 067
Totalresultat		-31 691	356 067
Overføringer og disponeringer			
Ordinært utbytte		350 000	300 000
Tilleggsutbytte		300 000	100 000
Avsatt til annen egenkapital		-681 691	-43 933
Sum overføringer og disponeringer	3	-31 691	356 067



Organisasjonsnr: 924 468 114
MARWAN JOHANNA AS

BALANSE

Beløp i: NOK	Note	2025	2024
--------------	------	------	------

BALANSE - EIENDELER

Anleggsmidler Immaterielle eiendeler

Finansielle anleggsmidler

Investering i datterselskap	4	245 000	60 000
Investering i annet foretak i samme konsern	4		
Lån til foretak i samme konsern	5		
Sum finansielle anleggsmidler		245 000	60 000
Sum anleggsmidler		245 000	60 000

Omløpsmidler Varer

Fordringer

Andre kortsiktige fordringer		250 227	
Konsernfordringer	5	62 850	529 168
Sum fordringer		313 077	529 168

Investeringer

Aksjer og andeler i foretak i samme konsern	4		
---	---	--	--

Bankinnskudd, kontanter og lignende

Bankinnskudd, kontanter o. l.		359 739	852 843
Sum bankinnskudd, kontanter og lignende		359 739	852 843

Sum omløpsmidler		672 815	1 382 011
-------------------------	--	----------------	------------------

SUM EIENDELER		917 815	1 442 011
----------------------	--	----------------	------------------

BALANSE - EGENKAPITAL OG GJELD

Egenkapital

Innskutt egenkapital			
Aksjekapital	6	30 000	30 000
Sum innskutt egenkapital		30 000	30 000

Opptjent egenkapital



Annen egenkapital		315 168	996 858
Sum opptjent egenkapital		315 168	996 858
Sum egenkapital	3	345 168	1 026 858
Gjeld			
Langsiktig gjeld			
Utsatt skatt	2		
Annen langsiktig gjeld			
Langsiktig konserngjeld	5		
Kortsiktig gjeld			
Leverandørgjeld		7 062	
Betalbar skatt	2		99 593
Utbytte	3	350 000	300 000
Kortsiktig konserngjeld	5	200 000	
Annen kortsiktig gjeld		15 585	15 560
Sum kortsiktig gjeld		572 647	415 153
Sum gjeld		572 647	415 153
SUM EGENKAPITAL OG GJELD		917 815	1 442 011




Organisasjonsnr: 924 468 114
MARWAN JOHANNA AS

NOTEOPPLYSNINGER - SELSKAP

- alle poster oppgitt i hele tall

Note

Antall årsverk i regnskapsåret
0.00



Årsregnskap 2025 Marwan Johanna AS

**Resultatregnskap
Balanse
Noter til regnskapet**


Org.nr.: 924 468 114



Resultatregnskap

Marwan Johanna AS


Driftsinntekter og driftskostnader	Note	2025	2024
Lønnskostnad	1	0	5 000
Annen driftskostnad		28 564	16 794
Sum driftskostnader		28 564	21 794
Driftsresultat		-28 564	-21 794
Finansinntekter og finanskostnader			
Inntekt på investering i datterselskap		0	474 398
Annen renteinntekt		0	2 964
Annen finansinntekt		0	92
Annen rentekostnad		627	0
Annen finanskostnad		2 500	0
Resultat av finansposter		-3 127	477 454
Resultat før skattekostnad		-31 691	455 660
Skattekostnad på resultat	2	0	99 593
Årsresultat		-31 691	356 067
Overføringer			
Avsatt til utbytte		350 000	300 000
Tilleggsutbytte		300 000	100 000
Avsatt til annen egenkapital		-681 691	-43 933
Sum overføringer	3	-31 691	356 067



Balanse

Marwan Johanna AS

Eiendeler	Note	2025	2024
Anleggsmidler			
Finansielle anleggsmidler			
Investeringer i datterselskap	4	245 000	60 000
Sum finansielle anleggsmidler		245 000	60 000
Sum anleggsmidler		245 000	60 000
Omløpsmidler			
Fordringer			
Andre kortsiktige fordringer		250 227	0
Konsernfordringer	5	62 850	529 168
Sum fordringer		313 077	529 168
Bankinnskudd, kontanter o.l.		359 739	852 843
Sum omløpsmidler		672 815	1 382 011
Sum eiendeler		917 815	1 442 011



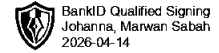
Balanse

Marwan Johanna AS

Egenkapital og gjeld	Note	2025	2024
Egenkapital			
Innskutt egenkapital			
Aksjekapital	6	30 000	30 000
Sum innskutt egenkapital		30 000	30 000
Opptjent egenkapital			
Annen egenkapital		315 168	996 858
Sum opptjent egenkapital		315 168	996 858
Sum egenkapital	3	345 168	1 026 858
Gjeld			
Kortsiktig gjeld			
Leverandørgjeld		7 062	0
Betalbar skatt	2	0	99 593
Utbytte	3	350 000	300 000
Konserngjeld	5	200 000	0
Annen kortsiktig gjeld		15 585	15 560
Sum kortsiktig gjeld		572 647	415 153
Sum gjeld		572 647	415 153
Sum egenkapital og gjeld		917 815	1 442 011

Bryne, 14.04.2026
Styret i Marwan Johanna AS

Marwan Sabah Johanna
styreleder/daglig leder



Marwan Johanna AS

Regnskapsprinsipper

Årsregnskapet er satt opp i samsvar med regnskapsloven og NRS 8 - God regnskapsskikk for små foretak. Selskapet er et holdingselskap. Virksomheten drives fra Bryne. Selskapet driver med investering i aksjer.

Skatt

Skattekostnaden i resultatregnskapet omfatter både periodens betalbare skatt og endring i utsatt skatt. Utsatt skatt er beregnet med 22 % på grunnlag av de midlertidige forskjeller som eksisterer mellom regnskapsmessige og skattemessige verdier, samt ligningsmessig underskudd til fremføring ved utgangen av regnskapsåret. Skatteøkende og skattereduserende midlertidige forskjeller som reverserer eller kan reverseres i samme periode er utlignet og nettoført.

Klassifisering og vurdering av omløpsmidler

Omløpsmidler og kortsiktig gjeld omfatter normalt poster som forfaller til betaling innen ett år etter balansedagen, samt poster som knytter seg til varekretsløpet. Omløpsmidler vurderes til laveste verdi av anskaffelseskost og virkelig verdi.

Aksjer i datterselskap

Datterselskap vurderes etter kostmetoden i selskapsregnskapet. Investeringen er vurdert til anskaffelseskost for aksjene med mindre nedskrivning har vært nødvendig. Det er foretatt nedskrivning til virkelig verdi når verdifall skyldes årsaker som ikke kan forventes å være forbigående og det må anses nødvendig etter god regnskapsskikk. Nedskrivninger er reversert når grunnlaget for nedskrivning ikke lenger er til stede.

Utbytte, konsernbidrag og andre utdelinger fra datterselskap er inntektsført samme år som det er avsatt i givers regnskap. Overstiger utbytte / konsernbidraget andelen av opptjent resultat etter anskaffelsestidspunktet, representerer den overskytende del tilbakebetaling av investert kapital, og utdelingene er fratrukket investeringens verdi i balansen til morselskapet.

Fordringer


Kundefordringer og andre fordringer oppføres til pålydende etter fradrag for avsetning til forventet tap. Avsetning til tap gjøres på grunnlag av en individuell vurdering av de enkelte fordringene.

Note 1 Lønnskostnader og antall årsverk

Lønnskostnader

	2025	2024
Andre ytelser	0	5 000
Sum	0	5 000

Selskapet har i 2025 sysselsatt 0 årsverk.



Marwan Johanna AS

Note 2 Skatt

Årets skattekostnad	2025	2024
Resultatført skatt på ordinært resultat:		
Betalbar skatt	0	99 593
Endring i utsatt skattefordel	0	0
Skattekostnad ordinært resultat	0	99 593
Skattepliktig inntekt:		
Resultat før skatt	-31 691	455 660
Permanente forskjeller	3 039	-2 964
Skattepliktig inntekt	-28 652	452 696
Betalbar skatt i balansen:		
Betalbar skatt på årets resultat	0	203 961
Betalbar skatt på avgitt konsernbidrag	0	-104 368
Sum betalbar skatt i balansen	0	99 593

Skatteeffekten av midlertidige forskjeller og underskudd til fremføring som har gitt opphav til utsatt skatt og utsatte skattefordeler, spesifisert på typer av midlertidige forskjeller

	2025	2024	Endring
Akkumulert fremførbart underskudd	-28 652	0	28 652
Inngår ikke i beregningen av utsatt skatt	28 652	0	-28 652
Utsatt skattefordel / skatt (22 %)	0	0	0


I henhold til God regnskapsskikk for små foretak balanseføres ikke utsatt skattefordel.

Note 3 Egenkapital

	Aksjekapital	Annen egenkapital	Sum egenkapital
Pr. 31.12.2024	30 000	996 858	1 026 858
Årets resultat		-31 691	-31 691
Utbytte		-350 000	-350 000
Tilleggsutbytte		-300 000	-300 000
Pr 31.12.2025	30 000	315 168	345 168

Note 4 Datterselskap, TS og FKV

	Kontor- kommune	Eier- andel	Stemme- andel	Anskaffelses kost
DS/FKV/TS				
Sandnes Super Pizza AS		100,0%	100,0%	30 000
Super Pizza Ganddal AS		50,0%	50,0%	15 000
Sum				45 000



Marwan Johanna AS

Note 5 Mellomværende med selskap i samme konsern

	2025	2024
Fordringer		
Andre kortsiktige fordringer konsern	62 850	529 168
Sum	62 850	529 168
Gjeld		
Annen kortsiktig gjeld konsern	200 000	0
Sum	200 000	0

Note 6 Aksjonærer

Aksjekapitalen i Marwan Johanna AS pr. 31.12 består av:

	Antall	Pålydende	Bokført
Ordinære aksjer	1 000	30,0	30 000
Sum	1 000		30 000

Eierstruktur

De største aksjonærene i % pr. 31.12 var:

	Ordinære	Eierandel	Stemmeandel
Marwan Sabah Johanna	1 000	100,0	100,0

Aksjer eiet av medlemmer i styret og daglig leder:

Navn	Verv	Ordinære
Marwan Sabah Johanna	styreleder/daglig leder	1 000
Totalt antall aksjer		1 000