



ÅRSREGNSKAPET FOR REGNSKAPSÅRET 2020 - GENERELL INFORMASJON

Enheten

Organisasjonsnummer: 825 247 882
Organisasjonsform: Aksjeselskap
Foretaksnavn: LOKAL PRODUKT AS
Forretningsadresse: Storhamargata 2
2317 HAMAR

Regnskapsår

Årsregnskapets periode: 04.06.2020 - 31.12.2020

Konsern

Morselskap i konsern: Nei

Regnskapsregler

Regler for små foretak benyttet: Ja
Benyttet ved utarbeidelsen av årsregnskapet til selskapet: Regnskapslovens alminnelige regler

Årsregnskapet fastsatt av kompetent organ

Bekreftet av representant for selskapet: BALTZEBERG REGNSKAP AS

Dato for fastsettelse av årsregnskapet: 14.07.2021

Grunnlag for avgivelse

År 2020: Årsregnskapet er elektronisk innlevert
År 2019: Tall er hentet fra elektronisk innlevert årsregnskap fra 2020

Det er ikke krav til at årsregnskapet m.v. som sendes til Regnskapsregisteret er undertegnet. Kontrollen på at dette er utført ligger hos revisor/enhetens øverste organ. Sikkerheten ivaretas ved at innsender har rolle/rettighet for innsending av årsregnskapet via Altinn, og ved at det bekreftes at årsregnskapet er fastsatt av kompetent organ.

Brønnøysundregistrene, 14.06.2022



Brønnøysundregistrene

Brønnøysundregistrene Årsregnskap regnskapsåret 2020 for 825247882

Postadresse: 8910 Brønnøysund

Telefoner: Opplysningstelefonen 75 00 75 00 Telefaks 75 00 75 05

E-post: firmapost@brreg.no Internett: www.brreg.no

Organisasjonsnummer: 974 760 673



Resultatregnskap

Beløp i: NOK	Note	2020	2019
RESULTATREGNSKAP			
Inntekter			
Salgsinntekt	1	1 579 253	
Annen driftsinntekt	1	49 966	
Sum inntekter		1 629 220	
Kostnader			
Varekostnad	1	824 874	
Lønnskostnad	3	1 094 254	
Avskrivning av driftsmidler og immaterielle eiendeler	2	2 103	
Annen driftskostnad	1, 3	660 138	
Sum kostnader		2 581 369	
Driftsresultat		-952 150	
Finansinntekter og finanskostnader			
Annen finansinntekt		53	
Sum finansinntekter		53	
Annen finanskostnad		356	
Sum finanskostnader		356	
Netto finans		-303	
Ordinært resultat før skattekostnad		-952 453	0
Skattekostnad på ordinært resultat	7	-210 346	
Ordinært resultat etter skattekostnad		-742 107	0
Årsresultat		-742 107	0
Årsresultat etter minoritetsinteresser		-742 107	
Totalresultat		-742 107	
Overføringer og disponeringer			
Udekket tap	8	-742 107	



Resultatregnskap

Beløp i: NOK	Note	2020	2019
Sum overføringer og disponeringer		-742 107	



Balanse

Beløp i: NOK	Note	2020	2019
BALANSE - EIENDELER			
Anleggsmidler			
Immaterielle eiendeler			
Utsatt skattefordel	7	178 453	
Sum immaterielle eiendeler		178 453	
Varige driftsmidler			
Driftsløsøre, inventar o.a. utstyr	2	72 304	
Sum varige driftsmidler		72 304	
Finansielle anleggsmidler			
Lån til foretak i samme konsern	4		
Sum anleggsmidler		250 757	0
Omløpsmidler			
Varer			
Sum varer	1	355 863	
Fordringer			
Kundefordringer	4	23 223	
Andre kortsiktige fordringer	4	64 276	
Konsernfordringer	4	144 967	
Sum fordringer		232 466	
Bankinnskudd, kontanter og lignende			
Bankinnskudd, kontanter o.l.	6	600 637	
Sum bankinnskudd, kontanter og lignende		600 637	
Sum omløpsmidler		1 188 966	0
SUM EIENDELER		1 439 723	0

BALANSE - EGENKAPITAL OG GJELD



Balanse

Beløp i: NOK	Note	2020	2019
Egenkapital			
Innskutt egenkapital			
Aksjekapital	5, 8	30 000	
Annen innskutt egenkapital	8	107 504	
Sum innskutt egenkapital		137 504	
Opptjent egenkapital			
Udekket tap	8	742 107	
Sum opptjent egenkapital		-742 107	
Sum egenkapital		-604 603	0
Gjeld			
Langsiktig gjeld			
Utsatt skatt	7		
Annen langsiktig gjeld			
Gjeld til kredittinstitusjoner	4		
Langsiktig konserngjeld	4		
Sum langsiktig gjeld		0	0
Kortsiktig gjeld			
Leverandørgjeld	4	886 641	
Betalbar skatt	7		
Skyldig offentlige avgifter		101 236	
Annen kortsiktig gjeld	4	1 056 449	
Sum kortsiktig gjeld		2 044 326	
Sum gjeld		2 044 326	0
SUM EGENKAPITAL OG GJELD		1 439 723	0



Brønnøysundregistrene

ÅRSREGNSKAP FOR REGNSKAPSÅRET 2020 - GENERELL INFORMASJON

Journalnummer: 2021 587333

Enheten

Organisasjonsnummer: 825 247 882
Organisasjonsform: Aksjeselskap
Foretaksnavn: LOKAL HAMAR AS
Forretningsadresse: Torggata 13
2317 HAMAR

Regnskapsår

Årsregnskapets periode: 04.06.2020 - 31.12.2020

Konsern

Morselskap i konsern: Nei

Regnskapsregler

Regler for små foretak benyttet: Ja
Benyttet ved utarbeidelsen av
årsregnskapet til selskapet: Regnskapslovens alminnelige regler

Årsregnskapet fastsatt av kompetent organ

Bekreftet av representant for selskapet: BALTZEBERG REGNSKAP AS
Dato for fastsettelse av årsregnskapet: 14.07.2021

Revisjon

Selskapet har besluttet at årsregnskapet
ikke skal revideres: Ja
Årsregnskapet er utarbeidet av ekstern
autorisert regnskapsfører: Ja
Ekstern autorisert regnskapsfører har i
løpet av regnskapsåret bistått ved den
løpende regnskapsføringen eller utført
andre tjenester for selskapet enn å
utarbeide årsregnskapet: Ja

Grunnlag for avgivelse

År 2020: Årsregnskap er elektronisk innlevert.
År 2019: Tall er hentet fra elektronisk innlevert årsregnskap fra 2020.

Det er ikke krav til at årsregnskapet m.v. som sendes til Regnskapsregisteret er undertegnet. Kontrollen på at dette er utført ligger hos revisor/enhetens øverste organ. Sikkerheten ivaretas ved at innsender har rolle/rettighet for innsending av årsregnskapet via Altinn, og ved at det bekreftes at årsregnskapet er fastsatt av kompetent organ.

Brønnøysundregistrene, 22.07.2021

Brønnøysundregistrene
Postadresse: Postboks 900, 8910 Brønnøysund
Telefon: 75 00 75 00
E-post: firmapost@brreg.no Internett: www.brreg.no
Organisasjonsnummer: 974 760 673



Organisasjonsnr: 825 247 882
LOKAL HAMAR AS

RESULTATREGNSKAP

Beløp i: NOK	Note	2020	2019
RESULTATREGNSKAP			
Inntekter			
Salgsinntekt	1	1 579 253	
Annen driftsinntekt	1	49 966	
Sum inntekter		1 629 220	
Kostnader			
Varekostnad	1	824 874	
Lønnskostnad	3	1 094 254	
Avskrivning av driftsmidler og immaterielle eiendeler	2	2 103	
Annen driftskostnad	1, 3	660 138	
Sum kostnader		2 581 369	
Driftsresultat		-952 150	
Finansinntekter og finanskostnader			
Annen finansinntekt		53	
Sum finansinntekter		53	
Annen finanskostnad		356	
Sum finanskostnader		356	
Netto finans		-303	
Ordinært resultat før skattekostnad		-952 453	0
Skattekostnad på ordinært resultat	7	-210 346	
Ordinært resultat etter skattekostnad		-742 107	0
Årsresultat		-742 107	0
Årsresultat etter minoritetsinteresser		-742 107	
Totalresultat		-742 107	
Overføringer og disponeringer			
Udekket tap	8	-742 107	
Sum overføringer og disponeringer		-742 107	



Organisasjonsnr: 825 247 882
LOKAL HAMAR AS

BALANSE

Beløp i: NOK **Note** **2020** **2019**

BALANSE - EIENDELER

Anleggsmidler

Immaterielle eiendeler

Utsatt skattefordel 7 178 453
Sum immaterielle eiendeler 178 453

Varige driftsmidler

Driftsløsøre, inventar o.
a. utstyr 2 72 304
Sum varige driftsmidler 72 304

Finansielle anleggsmidler

Lån til foretak i samme
konsern 4

Sum anleggsmidler 250 757 0

Omløpsmidler

Varer

Sum varer 1 355 863

Fordringer

Kundefordringer 4 23 223
Andre kortsiktige
fordringer 4 64 276
Konsernfordringer 4 144 967
Sum fordringer 232 466

Bankinnskudd, kontanter og lignende

Bankinnskudd, kontanter o.
l. 6 600 637
Sum bankinnskudd,
kontanter og lignende 600 637

Sum omløpsmidler 1 188 966 0

SUM EIENDELER 1 439 723 0

BALANSE - EGENKAPITAL OG GJELD

Egenkapital

Innskutt egenkapital

Aksjekapital 5, 8 30 000
Annen innskutt egenkapital 8 107 504
Sum innskutt egenkapital 137 504



Opptjent egenkapital			
Udekket tap	8	742 107	
Sum opptjent egenkapital		-742 107	
Sum egenkapital		-604 603	0
Gjeld			
Langsiktig gjeld			
Utsatt skatt	7		
Annen langsiktig gjeld			
Gjeld til			
kredittinstitusjoner	4		
Langsiktig konserngjeld	4		
Sum langsiktig gjeld		0	0
Kortsiktig gjeld			
Leverandørgjeld	4	886 641	
Betalbar skatt	7		
Skyldig offentlige avgifter		101 236	
Annen kortsiktig gjeld	4	1 056 449	
Sum kortsiktig gjeld		2 044 326	
Sum gjeld		2 044 326	0
SUM EGENKAPITAL OG GJELD		1 439 723	0



Organisasjonsnr: 825 247 882
LOKAL HAMAR AS

NOTEOPPLYSNINGER - SELSKAP - alle poster oppgitt i hele tall

Note

Antall aksjer og aksjeeiere

<u>Aksjeklasse</u>	<u>Ant. aksjer</u>	<u>Pålydende</u>	<u>Bokført verdi</u>
Ordinære aksjer	30000.00	1.00	30000.00

<u>Aksjeeiere - fritekst</u>	<u>Antall</u>	<u>Eierandel</u>	<u>Aksjeklasse</u>
Lokal AS	30000.00	100.00%	Ordinære aksjer

<u>Sum</u>	<u>Sum antall</u>	<u>Sum eierandel</u>
	30000.00	100.00%

Note

3

Ytelser til ledende personer

Ytelser til daglig leder

<u>Ytelser</u>	<u>Lønn</u>	<u>Pensj.forpl.</u>	<u>Andre godtgj.</u>
	116008.00	1444.00	110.00


Note


3


Antall årsverk i regnskapsåret

Virksomheten har hatt følgende antall årsverk:
11.00



 Legally signed by
Inger Marie Ommedal
14.07.2021

 Legally signed by
Julia Karina Kienlin
14.07.2021

 Legally signed by
Richard Patterson
16.07.2021

Årsregnskap 2020

Lokal Hamar AS

Resultatregnskap
Balanse
Noter til regnskapet

Org.nr.: 825 247 882



RESULTATREGNSKAP

LOKAL HAMAR AS

DRIFTSINNEKTER OG DRIFTSKOSTNADER	Note	2020
Salgsinntekt	1	1 579 253
Annen driftsinntekt	1	49 966
Sum driftsinntekter		1 629 220
Varekostnad	1	824 874
Lønnskostnad	3	1 094 254
Avskrivning av driftsmidler og immaterielle eiendeler	2	2 103
Annen driftskostnad	1, 3	660 138
Sum driftskostnader		2 581 369
Driftsresultat		-952 150
FINANSINNEKTER OG FINANSKOSTNADER		
Annen finansinntekt		53
Annen finanskostnad		356
Resultat av finansposter		-303
Ordinært resultat før skattekostnad		-952 453
Skattekostnad på ordinært resultat	7	-210 346
Ordinært resultat		-742 107
Årsresultat		-742 107
OVERFØRINGER		
Overført til udekket tap	8	742 107
Sum overføringer		-742 107



BALANSE

LOKAL HAMAR AS

EIENDELER	Note	2020
ANLEGGSMIDLER		
Utsatt skattefordel	7	178 453
Sum immaterielle eiendeler		178 453
VARIGE DRIFTSMIDLER		
Driftsløsøre, inventar o.a. utstyr	2	72 304
Sum varige driftsmidler		72 304
Sum anleggsmidler		250 757
OMLØPSMIDLER		
Lager av varer og annen beholdning	1	355 863
FORDRINGER		
Kundefordringer	4	23 223
Andre kortsiktige fordringer	4	64 276
Konsernfordringer	4	144 967
Sum fordringer		232 466
Bankinnskudd, kontanter o.l.	6	600 637
Sum omløpsmidler		1 188 966
Sum eiendeler		1 439 723



BALANSE

LOKAL HAMAR AS

EGENKAPITAL OG GJELD	Note	2020
EGENKAPITAL		
INNSKUTT EGENKAPITAL		
Aksjekapital	5, 8	30 000
Annen innskutt egenkapital	8	107 504
Sum innskutt egenkapital		137 504
OPPTJENT EGENKAPITAL		
Udekket tap	8	-742 107
Sum opptjent egenkapital		-742 107
Sum egenkapital		-604 603
GJELD		
KORTSIKTIG GJELD		
Leverandørgjeld	4	886 641
Skyldig offentlige avgifter		101 236
Annen kortsiktig gjeld	4	1 056 449
Sum kortsiktig gjeld		2 044 326
Sum gjeld		2 044 326
Sum egenkapital og gjeld		1 439 723

Hamar, 14.07.2021
Styret i Lokal Hamar AS

Richard Patterson
styreleder

Inger Marie Ommedal
styremedlem

Julia Karina Kienlin
daglig leder



LOKAL HAMAR AS

825 247 882

Note 1 Regnskapsprinsipper

Årsregnskapet er satt opp i samsvar med regnskapsloven og NRS 8 - God regnskapsskikk for små foretak. Selskapet er stiftet i 2020, og årsregnskapet omfatter perioden 04.06.2020 - 31.12.2020.

DRIFTSINNTEKTER

Inntektsføring ved salg av varer skjer på leveringstidspunktet. Tjenester inntektsføres etter hvert som de leveres.

SKATT

Skattekostnaden i resultatregnskapet omfatter både periodens betalbare skatt og endring i utsatt skatt. Utsatt skatt er beregnet med 22 % på grunnlag av de midlertidige forskjeller som eksisterer mellom regnskapsmessige og skattemessige verdier, samt ligningsmessig underskudd til fremføring ved utgangen av regnskapsåret. Skatteøkende og skattereduserende midlertidige forskjeller som reverserer eller kan reverseres i samme periode er utlignet og nettoført.

KLASSIFISERING OG VURDERING AV ANLEGGSMIDLER

Anleggsmidler omfatter eiendeler bestemt til varig eie og bruk. Anleggsmidler er vurdert til anskaffelseskost. Varige driftsmidler balanseføres og avskrives over driftsmidlets økonomiske levetid. Avskrivningsperioden for fast eiendom anskaffet etter 2009 er dekomponert i en del som gjelder råbygget og en del som gjelder faste tekniske installasjoner. Varige driftsmidler nedskrives til gjenvinnbart beløp ved verdifall som forventes ikke å være forbigående. Gjenvinnbart beløp er det høyeste av netto salgsverdi og verdi i bruk. Verdi i bruk er nåverdi av fremtidige kontantstrømmer knyttet til eiendelen. Nedskrivningen reverseres når grunnlaget for nedskrivningen ikke lenger er til stede.

KLASSIFISERING OG VURDERING AV OMLØPSMIDLER

Omløpsmidler og kortsiktig gjeld omfatter normalt poster som forfaller til betaling innen ett år etter balansedagen, samt poster som knytter seg til varekretsløpet. Omløpsmidler vurderes til laveste verdi av anskaffelseskost og virkelig verdi.

VARER

Varer er vurdert til det laveste av anskaffelseskost og netto salgsverdi.

FORDRINGER

Kundefordringer og andre fordringer oppføres til pålydende etter fradrag for avsetning til forventet tap. Avsetning til tap gjøres på grunnlag av en individuell vurdering av de enkelte fordringene.

Note 2 Anleggsmidler

	Driftsløsøre, inventar ol.	Sum
+ Tilgang kjøpte driftsmidler	74 407	74 407
= Anskaffelseskost 31.12.20	74 407	74 407
Akkumulerte avskrivninger 31.12.20	2 103	2 103
= Bokført verdi 31.12.20	72 304	72 304
Årets ordinære avskrivninger	2 103	2 103
Økonomisk levetid	5 år	



LOKAL HAMAR AS

825 247 882

Note 3 Lønnskostnader og ytelser, godtgjørelser til daglig leder og styret

Lønnskostnader

	2020
Lønninger	949 298
Arbeidsgiveravgift	54 883
Pensjonskostnader	85 094
Andre ytelser	4 980
Sum	1 094 254

Selskapet har i 2020 sysselsatt 11 årsverk.

Pensjonsforpliktelser

Selskapet er pliktig til å ha tjenestepensjonsordning etter lov om obligatorisk tjenestepensjon. Selskapets pensjonsordninger tilfredsstiller kravene i denne lov.

Ytelser til ledende personer

	Daglig leder	Styret
Lønn	116 008	0
Pensjonskostnader	1 444	0
Annen godtgjørelse	110	0
Sum	117 562	0

Det er ikke utbetalt styregodtgjørelse. Det er ikke gitt lån til ansatte, aksjonærer eller deres nærstående.

Note 4 Mellomværende med selskap i samme konsern

	2020	2019
Fordringer		
Andre kortsiktige fordringer konsern	144 967	0
Sum	144 967	0
Gjeld		
Annen kortsiktig gjeld konsern	356 370	0
Sum	356 370	0

Note 5 Aksjonærer

Aksjekapitalen i Lokal Hamar AS pr. 31.12 består av:

	Antall	Pålydende	Bokført
Ordinære aksjer	30 000	1,0	30 000
Sum	30 000		30 000

Eierstruktur

Aksjonærer i % pr. 31.12:

	Ordinære	Eierandel	Stemmeandel
Lokal AS	30 000	100,0	100,0



LOKAL HAMAR AS

825 247 882

Note 6 Bankinnskudd

Innestående midler på skattetrekkkonto (bundne midler) er på kr 59 669.

Note 7 Skatt

Årets skattekostnad	2020	2019
Resultatført skatt på ordinært resultat:		
Betalbar skatt	0	0
Endring i utsatt skattefordel	-210 346	0
Skattekostnad ordinært resultat	-210 346	0
Skattepliktig inntekt:		
Ordinært resultat før skatt	-952 453	0
Permanente forskjeller	-3 667	0
Endring i midlertidige forskjeller	-377	0
Mottatt konsernbidrag	144 967	0
Skattepliktig inntekt	-811 530	0
Betalbar skatt i balansen:		
Betalbar skatt på årets resultat	-31 893	0
Betalbar skatt på mottatt konsernbidrag	31 893	0
Sum betalbar skatt i balansen	0	0

Skatteeffekten av midlertidige forskjeller og underskudd til fremføring som har gitt opphav til utsatt skatt og utsatte skattefordeler, spesifisert på typer av midlertidige forskjeller

	2020	2019	Endring
Varige driftsmidler	377	0	-377
Sum	377	0	-377
Akkumulert fremførbart underskudd	-811 530	0	811 530
Grunnlag for utsatt skattefordel	-811 153	0	811 153
Utsatt skattefordel (22 %)	-178 454	0	178 454



LOKAL HAMAR AS

825 247 882

Note 8 Egenkapital

	Aksjekapital	Overkurs	Annen Innskutt egenkapital	Annen egenkapital	Sum egenkapital
Pr. 04.06.2020	30 000	0	-5 570	0	24 430
Årets resultat	0	0	0	-742 107	-742 107
Konsernbidrag mottatt	0	0	113 074		113 074
Pr 31.12.2020	30 000	0	107 504	-742 107	-604 603

I samsvar med regnskapslovens § 3-3 bekreftes det at forutsetningen om fortsatt drift er til stede og denne forutsetningen er lagt til grunn ved utarbeidelsen av regnskapet.

LOKAL Hamar åpnet 25.november og har i 2020 hatt 5 ukers drift. Covid-19 situasjonen har hatt noe påvirkning i redusert topplinje. Hovedsakelig grunnet avstandsregler, som har resultert i færre sitteplasser enn under normale tilstander.

Den største negative påvirkningen på resultatet ligger i høye lønns- og varekostnader i oppstartsfasen. Det er også viktig å understreke at driften i 2020 kun har vært over 5 uker, og at det kreves lenger driftserfaring for å få tilfredsstillende kontroll på bemanning, systemer og arbeidsflyt. Styret er klar over at selskapets egenkapital er tap, og jobber kontinuerlig med tiltak for å sikre god og sunn drift fremover.