



ÅRSREGNSKAPET FOR REGNSKAPSÅRET 2024 - GENERELL INFORMASJON

Enheten

Organisasjonsnummer:	913 283 805
Organisasjonsform:	Aksjeselskap
Foretaksnavn:	JOH. JOHANNSON KAFFE AS
Forretningsadresse:	Treveien 6 1540 VESTBY

Regnskapsår

Årsregnskapets periode:	01.01.2024 - 31.12.2024
-------------------------	-------------------------

Konsern

Morselskap i konsern:	Ja
Konsernregnskap lagt ved:	Nei

Regnskapsregler

Regler for små foretak benyttet:	Nei
Benyttet ved utarbeidelsen av årsregnskapet til selskapet:	Regnskapslovens alminnelige regler

Årsregnskapet fastsatt av kompetent organ

Bekreftet av representant for selskapet:	Rita Sagen Isaksen
Dato for fastsettelse av årsregnskapet:	26.06.2025

Grunnlag for avgivelse

År 2024: Årsregnskapet er elektronisk innlevert
År 2023: Tall er hentet fra elektronisk innlevert årsregnskap fra 2024

Det er ikke krav til at årsregnskapet m.v. som sendes til Regnskapsregisteret er undertegnet. Kontrollen på at dette er utført ligger hos revisor/enhetens øverste organ. Sikkerheten ivaretas ved at innsender har rolle/rettighet for innsending av årsregnskapet via Altinn, og ved at det bekreftes at årsregnskapet er fastsatt av kompetent organ.

Brønnøysundregistrene, 06.07.2025



Resultatregnskap

Beløp i: NOK	Note	2024	2023
RESULTATREGNSKAP			
Inntekter			
Salgsinntekt		1 280 710 549	1 326 982 888
Annen driftsinntekt		439 804	752 937
Sum inntekter		1 281 150 353	1 327 735 825
Kostnader			
Varekostnad		908 382 640	980 140 862
Lønnskostnad		53 259 916	53 239 600
Avskrivning av driftsmidler og immaterielle eiendeler		15 602 326	14 580 649
Annen driftskostnad		184 759 422	189 080 591
Sum kostnader		1 162 004 304	1 237 041 703
Driftsresultat		119 146 049	90 694 122
Finansinntekter og finanskostnader			
Renteinntekt fra foretak i samme konsern		3 186 750	4 371 064
Annen renteinntekt		6 953	5 841
Annen finansinntekt		12 957 297	16 527 995
Sum finansinntekter		16 151 000	20 904 900
Rentekostnad til foretak i samme konsern		3 349 306	7 669 889
Annen rentekostnad		3 725	3 841
Annen finanskostnad		11 532 570	18 495 149
Sum finanskostnader		14 885 601	26 168 879
Netto finans		1 265 400	-5 263 979
Resultat før skattekostnad		120 411 448	85 430 143
Skattekostnad på resultat		26 537 732	18 859 288
Årsresultat		93 873 716	66 570 855
Årsresultat etter minoritetsinteresser		93 873 716	66 570 856
Totalresultat		93 873 716	66 570 856



Resultatregnskap

Beløp i: NOK	Note	2024	2023
Overføringer og disponeringer			
Avgitt konsernbidrag		125 906 033	84 817 488
Avsatt til annen egenkapital		-32 032 317	-18 246 633
Sum overføringer og disponeringer		93 873 716	66 570 855



Balanse

Beløp i: NOK	Note	2024	2023
BALANSE - EIENDELER			
Anleggsmidler			
Immaterielle eiendeler			
Varige driftsmidler			
Driftsløsøre, inventar o.a. utstyr		272 883 816	287 384 612
Sum varige driftsmidler		272 883 816	287 384 612
Finansielle anleggsmidler			
Investering i datterselskap		127 761 605	127 761 605
Investeringer i aksjer og andeler		196 168	196 168
Andre langsiktige fordringer		584 042	1 013 660
Sum finansielle anleggsmidler		128 541 815	128 971 433
Sum anleggsmidler		401 425 631	416 356 046
Omløpsmidler			
Varer			
Sum varer		228 560 727	261 412 570
Fordringer			
Kundefordringer		33 485 350	49 012 914
Andre kortsiktige fordringer		165 952 090	134 889 462
Sum fordringer		199 437 440	183 902 377
Sum omløpsmidler		427 998 167	445 314 946
SUM EIENDELER		829 423 798	861 670 992
BALANSE - EGENKAPITAL OG GJELD			
Egenkapital			
Innskutt egenkapital			
Aksjekapital		2 000 000	2 000 000
Overkurs		28 800 000	28 800 000



Balanse

Beløp i: NOK	Note	2024	2023
Annen innskutt egenkapital		3 223 304	3 223 304
Sum innskutt egenkapital		34 023 304	34 023 304
Opptjent egenkapital			
Annen egenkapital		449 452 051	481 484 368
Udisponert resultat			
Sum opptjent egenkapital		449 452 051	481 484 368
Sum egenkapital		483 475 355	515 507 672
Gjeld			
Langsiktig gjeld			
Pensjonsforpliktelser		31 846 089	28 820 116
Utsatt skatt		27 250 383	24 942 557
Sum avsetninger for forpliktelser		59 096 472	53 762 673
Annen langsiktig gjeld			
Gjeld til kredittinstitusjoner		13 000 000	13 000 000
Sum annen langsiktig gjeld		13 000 000	13 000 000
Sum langsiktig gjeld		72 096 472	66 762 673
Kortsiktig gjeld			
Leverandørgjeld		53 287 469	52 986 699
Skyldig offentlige avgifter		32 757 017	28 184 403
Annen kortsiktig gjeld		187 807 486	198 229 545
Sum kortsiktig gjeld		273 851 972	279 400 647
Sum gjeld		345 948 444	346 163 320
SUM EGENKAPITAL OG GJELD		829 423 798	861 670 992



Shape the future
with confidence

Statsautoriserte revisorer
Ernst & Young AS

Stortorvet 7, 0155 Oslo
Postboks 1156 Sentrum, 0107 Oslo

Foretaksregisteret: NO 976 389 387 MVA
Tlf: +47 24 00 24 00

www.ey.no
Medlemmer av Den norske Revisorforening

Til generalforsamlingen i Joh. Johannson Kaffe AS

UAVHENGIG REVISORS BERETNING

Konklusjon

Vi har revidert årsregnskapet for Joh. Johannson Kaffe AS som består av balanse per 31. desember 2024, resultatregnskap og kontantstrømpoppstilling for regnskapsåret avsluttet per denne datoen og noter til årsregnskapet, herunder et sammendrag av viktige regnskapsprinsipper.

Etter vår mening

- oppfyller årsregnskapet gjeldende lovkrav, og
- gir årsregnskapet et rettviseende bilde av selskapets finansielle stilling per 31. desember 2024 og av dets resultater og kontantstrømmer for regnskapsåret avsluttet per denne datoen i samsvar med regnskapslovens regler og god regnskapsskikk i Norge.

Grunnlag for konklusjon

Vi har gjennomført revisjonen i samsvar med International Standards on Auditing (ISA-ene). Våre oppgaver og plikter i henhold til disse standardene er beskrevet nedenfor under *Revisors oppgaver og plikter ved revisjonen av årsregnskapet*. Vi er uavhengige av selskapet i samsvar med kravene i relevante lover og forskrifter i Norge og *International Code of Ethics for Professional Accountants* (inkludert internasjonale uavhengighetsstandarder) utstedt av International Ethics Standards Board for Accountants (IESBA-reglene), og vi har overholdt våre øvrige etiske forpliktelser i samsvar med disse kravene. Innhentet revisjonsbevis er etter vår vurdering tilstrekkelig og hensiktsmessig som grunnlag for vår konklusjon.

Øvrig informasjon

Styret og daglig leder (ledelsen) er ansvarlige for informasjonen i årsberetningen. Vår konklusjon om årsregnskapet ovenfor dekker ikke informasjonen i årsberetningen.

I forbindelse med revisjonen av årsregnskapet er det vår oppgave å lese årsberetningen. Formålet er å vurdere hvorvidt det foreligger vesentlig inkonsistens mellom årsberetningen og årsregnskapet og den kunnskap vi har opparbeidet oss i revisjonen av årsregnskapet, eller hvorvidt informasjon i årsberetningen ellers fremstår som vesentlig feil. Vi har plikt til å rapportere dersom årsberetningen fremstår som vesentlig feil. Vi har ingenting å rapportere i så henseende.

Basert på kunnskapen vi har opparbeidet oss i revisjonen, mener vi at årsberetningen

- er konsistent med årsregnskapet og
- inneholder de opplysninger som skal gis i henhold til gjeldende lovkrav.

Ledelsens ansvar for årsregnskapet

Ledelsen er ansvarlig for å utarbeide årsregnskapet og for at det gir et rettviseende bilde i samsvar med regnskapslovens regler og god regnskapsskikk i Norge. Ledelsen er også ansvarlig for slik intern kontroll som den finner nødvendig for å kunne utarbeide et årsregnskap som ikke inneholder vesentlig feilinformasjon, verken som følge av misligheter eller utilsiktede feil.

Ved utarbeidelsen av årsregnskapet må ledelsen ta standpunkt til selskapets evne til fortsatt drift og opplyse om forhold av betydning for fortsatt drift. Forutsetningen om fortsatt drift skal legges til grunn for



**Shape the future
with confidence**

årsregnskapet med mindre ledelsen enten har til hensikt å avvike selskapet eller virksomheten, eller ikke har noe annet realistisk alternativ.

Revisors oppgaver og plikter ved revisjonen av årsregnskapet

Vårt mål er å oppnå betryggende sikkerhet for at årsregnskapet som helhet ikke inneholder vesentlig feilinformasjon, verken som følge av misligheter eller utilsiktede feil, og å avgjøre en revisjonsberetning som inneholder vår konklusjon. Betyggende sikkerhet er en høy grad av sikkerhet, men ingen garanti for at en revisjon utført i samsvar med ISA-ene, alltid vil avdekke vesentlig feilinformasjon. Feilinformasjon kan oppstå som følge av misligheter eller utilsiktede feil. Feilinformasjonen er å anse som vesentlig dersom den enkeltvis eller samlet med rimelighet kan forventes å påvirke de økonomiske beslutningene som brukerne foretar, på grunnlag av årsregnskapet.

Som del av en revisjon i samsvar med ISA-ene, utøver vi profesjonelt skjønn og utviser profesjonell skepsis gjennom hele revisjonen. I tillegg:

- identifiserer og vurderer vi risikoen for vesentlig feilinformasjon i årsregnskapet, enten det skyldes misligheter eller utilsiktede feil. Vi utformer og gjennomfører revisjonshandlinger for å håndtere slike risikoer, og innhenter revisjonsbevis som er tilstrekkelig og hensiktsmessig som grunnlag for vår konklusjon. Risikoen for at vesentlig feilinformasjon som følge av misligheter ikke blir avdekket, er høyere enn for feilinformasjon som skyldes utilsiktede feil, siden misligheter kan innebære samarbeid, forfalskning, bevisste utelatelser, uriktige fremstillinger eller overstyring av intern kontroll.
- opparbeider vi oss en forståelse av intern kontroll som er relevant for revisjonen, for å utforme revisjonshandlinger som er hensiktsmessige etter omstendighetene, men ikke for å gi uttrykk for en mening om effektiviteten av selskapets interne kontroll.
- evaluerer vi om de anvendte regnskapsprinsippene er hensiktsmessige og om regnskapsestimater og tilhørende noteopplysninger utarbeidet av ledelsen er rimelige.
- konkluderer vi på om ledelsens bruk av fortsatt drift-forutsetningen er hensiktsmessig, og, basert på innhentede revisjonsbevis, hvorvidt det foreligger vesentlig usikkerhet knyttet til hendelser eller forhold som kan skape tvil av betydning om selskapets evne til fortsatt drift. Dersom vi konkluderer med at det eksisterer vesentlig usikkerhet, kreves det at vi i revisjonsberetningen henleder oppmerksomheten på tilleggsopplysningene i årsregnskapet, eller, dersom slike tilleggsopplysninger ikke er tilstrekkelige, at vi modifierer vår konklusjon. Våre konklusjoner er basert på revisjonsbevis innhentet frem til datoen for revisjonsberetningen. Etterfølgende hendelser eller forhold kan imidlertid medføre at selskapet ikke kan fortsette driften.
- evaluerer vi den samlede presentasjonen, strukturen og innholdet i årsregnskapet, inkludert tilleggsopplysningene, og hvorvidt årsregnskapet gir uttrykk for de underliggende transaksjonene og hendelsene på en måte som gir et rettviseende bilde.

Vi kommuniserer med styret blant annet om det planlagte innholdet i og tidspunkt for revisjonsarbeidet og eventuelle vesentlige funn i revisjonen, herunder vesentlige svakheter i intern kontroll som vi avdekker gjennom revisjonen.

Oslo, 30. juni 2025
ERNST & YOUNG AS

Revisjonsberetningen er signert elektronisk

Hanne Kverneland Nebo
statsautorisert revisor

Uavhengig revisors beretning - Joh. Johannson Kaffe AS 2024

A member firm of Ernst & Young Global Limited

Penneo Dokumentnøkkel: VGAXA-DQYSY-UN951-JGAUC-QB87T-55104



PENNEO

Signaturene i dette dokumentet er juridisk bindende. Dokument signert med "Penneo™ - sikker digital signatur". De signerende parter sin identitet er registrert, og er listet nedenfor.

"Med min signatur bekrefter jeg alle datoer og innholdet i dette dokument."

Nebo, Hanne Kverneland

Statsautorisert revisor

På vegne av: EY

Serienummer: no_bankid:9578-5997-4-812612

IP: 77.16.xxx.xxx

2025-06-30 13:10:03 UTC



Dette dokumentet er signert digitalt via [Penneo.com](https://penneo.com). De signerte dataene er validert ved hjelp av den matematiske hashverdien av det originale dokumentet. All kryptografisk bevisføring er innebygd i denne PDF-en for fremtidig validering.

Dette dokumentet er forseglest med et kvalifisert elektronisk segl. For mer informasjon om Penneos kvalifiserte tillitstjenester, se <https://eud.penneo.com>.

Slik kan du bekrefte at dokumentet er originalt

Når du åpner dokumentet i Adobe Reader, kan du se at det er sertifisert av **Penneo A/S**. Dette beviser at innholdet i dokumentet ikke har blitt endret siden tidspunktet for signeringen. Bevis for de individuelle signatørens digitale signaturer er vedlagt dokumentet.

Du kan bekrefte de kryptografiske bevisene ved hjelp av Penneos validator, <https://penneo.com/validator>, eller andre valideringsverktøy for digitale signaturer.

Penneo Dokumentnøkkel: VGAXA-DQYSY-JN95T-JGAUC-QB87T-55I04



Årsregnskap 2024

for

Joh. Johannson Kaffe AS



Joh. Johannson Kaffe AS
Resultatregnskap 2024

DRIFTSINNEKTER	NOTE	2024	2023
Salgsinntekt	2	1 280 710 549	1 326 982 887
Annen driftsinntekt		439 804	752 938
Sum driftsinntekter		1 281 150 353	1 327 735 825
DRIFTSKOSTNADER			
Varekostnad	2	908 382 640	980 140 862
Lønnskostnad	3, 4	53 259 916	53 239 600
Annen driftskostnad	2, 3	184 759 422	189 080 591
Ordinær avskrivning	6	15 602 326	14 580 649
Sum driftskostnader		1 162 004 304	1 237 041 703
Driftsresultat		119 146 049	90 694 122
FINANSINNEKTER OG FINANSKOSTNADER			
Renteinntekter fra foretak i samme konsern		3 186 750	4 371 064
Renteinntekter		6 953	5 841
Andre finansinntekter		12 957 297	16 527 995
Rentekostnader til foretak i samme konsern		-3 349 306	-7 669 889
Rentekostnader		-3 725	-3 841
Andre finanskostnader		-11 532 570	-18 495 149
Netto finansinntekter		1 265 399	-5 263 979
Ordinært resultat før skattekostnad		120 411 448	85 430 143
Skattekostnad	5	26 537 732	18 859 288
Årsresultat		93 873 716	66 570 855
OVERFØRINGER OG DISPONERINGER			
Avgitt konsernbidrag	12	125 906 033	84 817 488
Overført fra annen egenkapital	12	-32 032 317	-18 246 633
Overføringer og disponeringer		93 873 716	66 570 855



Joh. Johannson Kaffe AS
Balanse pr. 31. desember


EIENDELER	NOTE	2024	2023
Anleggsmidler			
Varige driftsmidler			
Driftsløsøre og inventar	6	272 883 816	287 384 612
Sum varige driftsmidler		<u>272 883 816</u>	<u>287 384 612</u>
Finansielle anleggsmidler			
Investering i datterselskap	7	127 761 605	127 761 605
Investeringer i aksjer og andeler	9	196 168	196 168
Andre fordringer		584 042	1 013 660
Sum finansielle anleggsmidler		<u>128 541 815</u>	<u>128 971 433</u>
Sum anleggsmidler		<u>401 425 631</u>	<u>416 356 046</u>
Omløpsmidler			
Varer	10	228 560 727	261 412 570
Fordringer			
Kundefordringer	13	33 485 350	49 012 914
Andre fordringer	13, 14	165 952 090	134 889 462
Sum fordringer		<u>199 437 440</u>	<u>183 902 377</u>
Sum omløpsmidler		<u>427 998 167</u>	<u>445 314 946</u>
SUM EIENDELER		<u>829 423 798</u>	<u>861 670 992</u>

**Joh. Johannson Kaffe AS**
Balanse pr. 31. desember


EGENKAPITAL OG GJELD	NOTE	2024	2023
Egenkapital			
Innskutt egenkapital			
Selskapskapital	11, 12	2 000 000	2 000 000
Overkurs	12	28 800 000	28 800 000
Annen innskutt egenkapital	12	3 223 304	3 223 304
Sum innskutt egenkapital		34 023 304	34 023 304
Opptjent egenkapital			
Annen egenkapital	12	449 452 051	481 484 368
Sum opptjent egenkapital		449 452 051	481 484 368
Sum egenkapital		483 475 355	515 507 672
Gjeld			
Avsetning for forpliktelser			
Pensjonsforpliktelser	4	31 846 089	28 820 116
Utsatt skatt	5	27 250 383	24 942 557
Sum avsetning for forpliktelser		59 096 472	53 762 673
Annen langsiktig gjeld			
Annen langsiktig gjeld	15, 14	13 000 000	13 000 000
Sum annen langsiktig gjeld		13 000 000	13 000 000
Kortsiktig gjeld			
Leverandørgjeld	13	53 287 469	52 986 699
Skyldige offentlige avgifter		32 757 017	28 184 403
Annen kortsiktig gjeld	13, 14	187 807 485	198 229 545
Sum kortsiktig gjeld		273 851 971	279 400 647
Sum gjeld		345 948 443	346 163 320
SUM EGENKAPITAL OG GJELD		829 423 798	861 670 992

Vestby, 26. juni 2025


I styret for Joh. Johannson Kaffe AS




Johan Johannson
Styrets leder



Espen Arnstein Gjerde
Daglig leder



Kristine Stranne
Styremedlem



Syvind Andersen
Styremedlem



Joh. Johannson Kaffe AS Kontantstrømoppstilling

	2024	2023
Kontantstrøm fra operasjonelle aktiviteter		
Ordinært resultat før skattekostnad	120 411 448	85 430 143
Periodens betalte skatt	0	0
Ordinære avskrivninger	15 602 326	14 580 649
Pensjonskostnad uten kontanteffekt	3 025 973	2 320 092
Gevinst/tap ved salg av anleggsmidler og finansielle eiendeler	-19 000	0
Endring i varebeholdning	32 851 842	79 015 196
Endring i kundefordringer	15 527 564	14 352 213
Endring i leverandørgjeld	300 769	21 792 432
Endring i andre tidsavgrensningsposter	-3 321 407	-11 544 384
Netto kontantstrøm fra operasjonelle aktiviteter	184 379 515	205 946 341
Kontantstrøm fra investeringsaktiviteter		
Innbetalinger ved salg av varige driftsmidler	19 000	0
Utbetalinger ved kjøp av varige driftsmidler	-1 101 529	-317 728
Endring i langsiktig fordringer	429 618	-54 855
Netto kontantstrøm fra investeringsaktiviteter	-652 911	-372 583
Kontantstrøm fra finansieringsaktiviteter		
Netto endring i langsiktig gjeld	-70 000 000	-110 000 000
Endring i kortsiktig gjeld	-198 811	178 811
Utbetaling av konsemdrag	0	4 132 441
Innbetaling av konsemdrag	-100 278 831	0
Endring mellomværende konsernkontosystem	-13 248 962	-99 885 009
Netto kontantstrøm fra finansieringsaktiviteter	-183 726 604	-205 573 757
Netto endring i bankinnskudd, kontanter og lignende	0	0
Beholdning av bankinnskudd, kontanter og lignende pr. 1. januar	0	0
Netto endring i bankinnskudd, kontanter og lignende	0	0
Beholdning av bankinnskudd, kontanter og lignende pr 31.12	0	0

Selskapets konsernkonto er i regnskapet ikke klassifisert som bankinnskudd, men som mellomværende med selskap i samme konsern.



Joh. Johannson Kaffe AS Noter til regnskapet 2024

Note 1, Regnskapsprinsipper

Regnskapet er satt opp i samsvar med regnskapslovens bestemmelser og god regnskapsskikk i Norge.

Inntektsføring

Inntekter resultatføres når de er oppjent. Inntektsføring skjer normalt på leveringstidspunkt ved salg av varer eller i takt med utførelsen ved salg av tjenester. Inntektene regnskapsføres med verdien av vederlaget på transaksjonstidspunktet.

Kostnader

Kostnader regnskapsføres som hovedregel i samme periode som tilhørende inntekt. I de tilfeller det ikke er klar sammenheng mellom utgifter og inntekter fastsettes fordelingen etter skjønnsmessige kriterier. Øvrige unntak fra sammenstillingsprinsippet er angitt der det er aktuelt.

Omløpsmidler og kortsiktig gjeld

Omløpsmidler og kortsiktig gjeld omfatter normalt poster som forfaller til betaling innen ett år etter siste dag i regnskapsåret, samt poster som knytter seg til varekretsløpet. Omløpsmidler vurderes til laveste verdi av anskaffelseskost og antatt virkelig verdi.

Anleggsmidler og langsiktig gjeld

Anleggsmidler omfatter eiendeler bestemt til varig eie og bruk for virksomheten. Vange driftsmidler føres opp i balansen til anskaffelseskost og avskrives lineært over driftsmidlets forventede økonomiske levetid. Vange driftsmidler nedskrives til virkelig verdi ved verdifall som forventes ikke å være av forbigående art. Nedskrivninger blir reversert dersom grunnlaget for nedskrivningen ikke lenger er til stede. Hvis en på balansedagen forventer kortere gjenværende levetid, vil avskrivningen endres. Endring i avskrivningstid regnes som en estimatendring. Gjeld som faller til betaling senere enn ett år etter balansedagen er klassifisert som langsiktig gjeld. Første års avdrag er klassifisert som kortsiktig gjeld.

Leiekostnader

Leiekostnader betraktes som operasjonelle. Kostnader regnskapsføres løpende.

Aksjer i datterselskaper

Datterselskaper er selskaper hvor man har bestemmende innflytelse. Aksjer i datterselskaper er behandlet etter kostmetoden i selskapsregnskapet. Nedskrivninger er foretatt dersom virkelig antatt verdi er lavere enn kostpris og dette ikke er av forbigående art. Mottatte utbytter fra datterselskaper inntektsføres som finansinntekt.

Aksjer i tilknyttede selskaper

Tilknyttede selskaper er selskaper hvor man har betydelig innflytelse og langsiktig eierinteresse. Aksjer i tilknyttede selskaper behandlet etter kostmetoden i selskapsregnskapet. Nedskrivninger er foretatt dersom virkelig antatt verdi er lavere enn kostpris og dette ikke er av forbigående art. Mottatte utbytter fra tilknyttede selskaper inntektsføres som finansinntekt.

Andre aksjer

Investeringer i andre selskaper er klassifisert som anleggsmidler og er bokført til opprinnelig kostpris. Nedskrivninger er foretatt enkeltvis dersom virkelig antatt verdi er lavere enn kostpris og dette ikke er av forbigående art. Mottatte utbytter inntektsføres som finansinntekt.

Varer

Varer er vurdert til anskaffelseskost for råvarer og hjelpestoffer, og tilvirkningskost for egenproduserte varer.

Fordringer

Kundefordringer og andre fordringer er oppført i balansen til pålydende etter fradrag for avsetning til forventet tap. Avsetning til tap på fordringer gjøres på grunnlag av en individuell vurdering av de enkelte fordringene.



Pensjoner

Ytellesbaserte pensjonsordninger

Ytellesbaserte pensjonsordninger regnskapsføres i henhold til IAS 19, i tråd med NRS 6.

Forpliktelsen knyttet til selskapets usikrede driftspensjonsordning avsettes på grunnlag av avtalte beløpmessige opptjente rettigheter.

Avsatte forpliktelser er et mål på nåverdien av fremtidige pensjonsytelser. Pensjonsforpliktelsen balanseføres som langsiktig forpliktelse.

Periodens pensjonskostnad inngår i lønnskostnader.

Innskuddsbaserte pensjonsordninger

Innskuddsbaserte pensjonsordninger periodiseres i henhold til sammenstillingsprinsippet ved at pensjonspremien resultatføres når den påløper.

Avtalefestet pensjon

Avtalefestet pensjon (AFP) fra 1.1.2011 medfører løpende kostnadsføring og ingen balanseføring av fremtidige forpliktelser.

Skatt

Skattekostnaden i resultatregnskapet omfatter periodens betalbare skatt som blir utlignet og forfaller til betaling i neste regnskapsår og endring i utsatt skatt. Endring i utsatt skatt som er knyttet til poster ført direkte mot egenkapitalen, inngår ikke i skattekostnaden, men er ført direkte mot egenkapitalen. Utsatt skatt er beregnet med aktuell skattesats på grunnlag av skattereduserende og skatteøkende midlertidige forskjeller som eksisterer mellom regnskapsmessige og skattemessige verdier. Skatteøkende og skattereduserende midlertidige forskjeller som reverseres eller kan reverseres i samme periode er utlignet og nettoført. Utsatt skattefordel er balanseført i den grad det er sannsynliggjort at denne kan bli nyttegjort.

Kontantstrøm

Kontantstrømpoppstillingen er utarbeidet etter den indirekte metoden. I kontanter inngår kasse- og bankbeholdning.

Konsernregnskap

Joh. Johannson Kaffe AS er et selskap innenfor NorgesGruppen ASA-konsernet, og inngår i NorgesGruppen ASA sitt konsernregnskap.

I henhold til regnskapslovens § 3-7 har selskapet ikke utarbeidet eget konsernregnskap.

NorgesGruppen ASA sitt konsernregnskap kan hentes ut på www.norgesgruppen.no.

Note 2, Nærstående parter

Selskapet har i 2024 levert varer til butikk-, servicehandelvirksomhet og engrosselskaper i samme konsern

med kr 1 359 057 205. Selskapet har i 2024 kjøpt varer fra andre selskaper i samme konsern med kr 31 459 273.

Det er kjøpt ulike administrative tjenester fra andre selskaper i konsernet. Transaksjonene er i henhold til amtlengdes prinsipp.

Note 3, Lønnskostnad, antall ansatte, godtgjørelse, lån til ansatte mm.

	2024	2023
Lønn	39 421 602	38 374 117
Arbeidsgiveravgift	6 665 118	6 529 676
Pensjonskostnader	5 215 903	4 351 080
Andre personalkostnader	1 957 293	3 984 727
Sum	53 259 916	53 239 600

Antall sysselsatte årsverk

38

40

Lån til ansatte utgjør kr 576 542.

Ytelser til styret og ledende personer

Daglig leder har mottatt kr 6 081 628 i lønn og kr 235 290 i andre godtgjørelser. Daglig leder inngår i selskapets kollektive pensjonsordning.

Det er ikke utbetalt honorar eller andre godtgjørelser til styrets medlemmer. Det er ikke gitt lån til styrets medlemmer.

Daglig leder eller styremedlemmer har ikke krav på særskilt vederlag, bonus eller sluttpakke ved opphør av vervet.

Honorarer til selskapets revisor

	2024	2023
Lovpålagt revisjon	235 375	186 700
Andre tjenester	31 155	0



Note 4, Pensjonskostnader, -midler og -forpliktelser

Selskapet er pliktig til å ha tjenestepensjonsordning etter lov om obligatorisk tjenestepensjon, og har pensjonsordning som tilfredsstiller kravene i denne loven.

Selskapet har innskuddsbasert pensjonsordning for sine ansatte. Selskapet betaler avtalt innskudd til den ansattes pensjonskonto. Selskapet har ingen ytterligere betalingsforpliktelse etter at innskuddene er betalt.

41 ansatte omfattes av ordningen. Kostnadsført tilskudd inngår i lønnskostnaden og utgjør kr 1 597 431 i 2024. Se note for lønnskostnader.

Selskapet har usikret ordning som dekker pensjonsgrunnlaget over 12G.

Årets kostnad knyttet til usikret driftspensjonsordning for ansatte med lønn over 12G utgjør kr 3 025 973.

Avtalefestet pensjon

Selskapet har AFP-ordning for ansatte. Det foreligger ikke tilstrekkelig informasjon for å muliggjøre innregning av forpliktelse i årsregnskapet. Dette medfører at ingen forpliktelse for denne ordningen er balanseført.

Netto pensjonskostnad knyttet til AFP-pensjon er kr 592 499.

Note 5, Skattekostnad

Spesifikasjon av skattekostnad i resultatregnskapet	2024	2023
Endring utsatt skatt	2 307 826	3 397 945
Skatt av konsernbidrag	24 229 906	15 461 343
Skattekostnad ordinært resultat	26 537 732	18 859 288
Beregning av årets skattegrunnlag	2024	2023
Regnskapsmessig resultat før skatt	120 411 448	85 430 143
Endring i midlertidige forskjeller	-10 490 118	-15 445 203
Permanente forskjeller	214 609	293 892
Avgitt konsernbidrag	-110 135 939	-70 278 831
Årets skattegrunnlag	0	0
Betalbar skatt	0	0
Midlertidige forskjeller	2024	2023
Driftsmidler	155 004 121	141 962 452
Varebeholdning	668 788	184 727
Gevinst- og tapskonto	38 556	48 195
Netto pensjonsforpliktelse/middel	-31 846 089	-28 820 116
Netto midlertidige forskjeller	123 865 376	113 375 258
Netto utsatt skattefordel / forpliktelse i balansen	27 250 383	24 942 557
Endringer i utsatt skatt	2024	2023
Balanse 1.1	24 942 557	21 544 612
Innregnet mot resultat	2 307 826	3 397 945
Balanse 31.12	27 250 383	24 942 557
Avstemming fra nominell til faktisk skattesats		
Regnskapsmessig resultat før skatt	120 411 448	85 430 143
Forventet skatt etter nominell skattesats	26 490 519	18 794 631
Permanente forskjeller	47 213	64 656
Sum skattekostnad	26 537 732	18 859 288
Effektiv skattesats	22,0 %	22,1 %



Note 6, Varige driftsmidler

	Driftslosere og inventar
Anskaffelseskost 01.01.2024	334 524 592
Årets tilgang	1 101 529
Årets avgang	-186 403
Anskaffelseskost 31.12.2024	335 439 718
Akk. av- og nedskrivninger 01.01.2024	47 139 979
Årets avskrivninger	15 602 326
Akk. av- og nedskrivninger avgang	-186 403
Akk. av- og nedskrivninger 31.12.2024	62 555 902
Bokført verdi 31.12.2024	272 883 816
Økonomisk levetid (år)	3-30 år
Avskrivningsplan	Lineær

Leie/leasing

Selskapet har inngått operasjonelle husleieavtaler av ulik varighet. Kostnadsført husleie for 2024 utgjør NOK 28 208 006. Andre operasjonelle leieavtaler er ansett å utgjøre en uvesentlig størrelse for selskapet og spesifiseres ikke nærmere.

Note 7, Investering i datterselskap

	Forretnings- kontor	Stemme og eierandel	Resultat 2024	Egenkapital 31.12.2024	Bokført verdi
Enebakkveien 125 AS	Oslo	100,0 %	4 736 972	4 614 963	110 000
Joh-Salg AS	Oslo	100,0 %	4 637 461	7 831 890	3 327 000
Gullkoppen AS	Oslo	100,0 %	-22 394	106 246	100 605
Vestby Næringspark Joh AS	Oslo	100,0 %	12 093 698	321 216 802	35 100 000
Solberg & Hansen AS	Oslo	100,0 %	17 501 350	79 645 725	89 124 000
Sum					127 761 605

Note 8, Investering i tilknyttede selskap

	Forretnings- kontor	Stemme og eierandel	Bokført verdi
Varoma AS	Oslo	40,0 %	0

Note 9, Aksjer og andeler i andre foretak

	Eierandel	Bokført verdi
International Coffe Partners GmbH	14,28 %	196 168
Sum		196 168



Note 10, Varelager

	2024	2023
Ferdigvarer	38 397 404	35 978 732
Varer under tilvirkning	0	38 089
Råvarer	190 163 324	225 395 749
Sum varelager	228 560 728	261 412 570

Note 11, Aksjekapital og aksjonærinformasjon

Aksjekapital

Pr. 31. desember 2024 består selskapets aksjekapital av 2 000 aksjer, hver pålydende kr 1 000, samlet pålydende kr 2 000 000. Samtlige aksjer eies av NorgesGruppen Merkevarer AS.

Note 12, Egenkapital

	Aksje- kapital	Overkurs	Annen innskutt EK	Annen egenkapital	Sum egenkapital
Egenkapital 01.01.2024	2 000 000	28 800 000	3 223 304	481 484 368	515 507 672
Årets endring i egenkapital:					
Konsemdrag avgitt	0	0	0	-125 906 033	-125 906 033
Årsresultat	0	0	0	93 873 716	93 873 716
Egenkapital 31.12.2024	2 000 000	28 800 000	3 223 304	449 452 051	483 475 355

Note 13, Mellomværende med selskap i samme konsern

	Kundefordringer		Andre kortsiktige fordringer	
	2024	2023	2024	2023
Foretak i samme konsern	27 131 326	31 398 440	141 044 563	127 795 601

	Leverandørgjeld		Annen kortsiktig gjeld	
	2024	2023	2024	2023
Foretak i samme konsern	37 636 648	55 097 363	150 135 939	170 477 641

Andre kortsiktige fordringer og annen kortsiktig gjeld knytter seg i hovedsak til selskapets konsemdrag og gjeld på konsemdrag.

Note 14, Pantestillelser og garantier

	2024	2023
Garantiansvar		
Lån/gjeldsbrev/kassekreditter	17 633 550	18 000 000
Sum	17 633 550	18 000 000

Selskapet har stilt garanti ovenfor NorgesGruppen Finans i forbindelse med overtakelse av lån til Varoma.

Konsernet har inngått en felles skattekredittgaranti som sikkerhet for de ansattes skattekredittmidler.

Selskapet er, i likhet med de andre selskapene i konsernet, solidarisk ansvarlig for trekk knyttet til konsemdragssystemet.

Note 15, Langsiktig Gjeld / Avdragsstruktur langsiktig gjeld

	2024	2023
Gjeld som forfaller mer enn 5 år etter regnskapsårets slutt		
Annen langsiktig gjeld	-13 000 000	-13 000 000
Sum	-13 000 000	-13 000 000



Joh. Johansson Kaffe AS Årsberetning 2024

VIRKSOMHETENS ART

Selskapets virksomhet er import og foredling av kaffe. Selskapet har sin beliggenhet i Vestby. Selskapet er datterselskap av NorgesGruppen Merkevarer AS og inngår i konsernregnskapet til NorgesGruppen ASA.

FORTSATT DRIFT

Styret bekrefter at forutsetningen om fortsatt drift er tilstede, og at årsregnskapet er utarbeidet deretter. Til grunn for forutsetningen om fortsatt drift ligger selskapets og konsernets resultater for 2024 og konsernets strategiske prognoser for årene fremover. Konsernet er i en sunn økonomisk og finansiell stilling.

ARBEIDSMILJØ

Sykefraværet i selskapet er 10,4 %, som anses å være noe over normalt for bransjen. Det arbeides videre med å redusere sykefraværet. Det er ikke rapportert om alvorlige arbeidsuhell eller ulykker i løpet av året som har forårsaket betydelige skader eller personskader. Arbeidsmiljøet betraktes som godt, og det iverksettes løpende tiltak for forbedringer.

FORSKNING OG UTVIKLING

Selskapet driver egen utvikling av sine produkter.

LIKESTILLING OG DISKRIMINERING

Konsernet og selskapet har som mål å være en arbeidsplass som tiltrekker seg og beholder dyktige medarbeidere på alle sentrale ansvarsområder med like rettigheter og muligheter for kvinner og menn. Konsernet og selskapet arbeider med virkemidler og tiltak som kan fremme likestilling og mangfold, spesielt gjennom faglige og personlige utviklingsplaner og rekruttering av kvinner til lederstillinger.

YTRE MILJØ

Selskapet forurenser ikke det ytre miljø i betydelig grad, utover det som normalt følger av selskapets aktiviteter.

REDEGJØRELSE FOR ÅRSREGNSKAPET

Etter styrets oppfatning gir det fremlagte regnskap et rettvisende bilde av selskapets virksomhet, stilling og resultat av driften for 2024. Det har heller ikke inntrådt forhold etter regnskapsårets utløp som er av vesentlig betydning for bedømmelsen av selskapets stilling.

Driftsinntekter i selskapet er redusert fra NOK 1 327 735 825 i 2023 til NOK 1 281 150 353 i 2024.

Årsresultatet ble NOK 93 873 716, en økning fra forrige år på NOK 27 302 861.

Samlet kontantstrøm fra operasjonelle aktiviteter i selskapet utgjorde NOK 184 379 515.

Totalkapitalen ved utgangen av året var NOK 829 423 798 sammenlignet med NOK 861 670 992 året før. Egenkapitalandelen per 31.12.2024 utgjorde 58,3 % sammenlignet med 59,8 % per 31.12.2023.

Selskapet inngår i NorgesGruppen ASAs konsernkontosystem. Konsernets likviditetssituasjon anses å være god.

FINANSIELL RISIKO

Selskapet er utsatt for kredittisiko og renterisiko i dens ordinære forretningsvirksomhet, og styrer mot en akseptabel risiko innenfor disse områdene. Selskapet er finansiert gjennom konsernets konsernkontoordning. Konsernets likviditet er god og styret vurderer derfor at selskapet har lav likviditetsrisiko. Selskapets egenkapital er vurdert å være forsvarlig.



Selskapet foretar ingen selvstendig sikring av renter og har tilstrekkelige trekkrettigheter på konsernkontoordningen. Selskapet er eksponert for valutaendringer knyttet til varekjøp. Selskapet har ikke benyttet terminkontrakter for kjøp av valuta.





Det er tegnet forsikring for styrets medlemmer og daglig leder for deres mulige ansvar overfor foretaket og tredjepersoner. Forsikringsdekningen utgjør MNOK 100 pr. år.

FREMTIDIG UTVIKLING

Selskapets utvikling følger konsernets langsiktige planer. Selskapets påvirkes av de markedsmessige forhold innenfor dagligvarebransjen, storhusholdning/servicehandel bransjen og den generelle økonomiske utvikling i Norge.

Vestby, 26. juni 2025

I styret for Joh. Johannson Kaffe AS

		
Johan Johannson	Kristine Stranne	Øyvind Andersen
Styrets leder	Styremedlem	Styremedlem
		
		Espen Amstein Gjerde
		Daglig leder