



ÅRSREGNSKAPET FOR REGNSKAPSÅRET 2020 - GENERELL INFORMASJON

Enheten

Organisasjonsnummer: 975 344 169
Organisasjonsform: Aksjeselskap
Foretaksnavn: IMPORT & MARKETING AS
Forretningsadresse: Korsvikkilen 49
4638 KRISTIANSAND S

Regnskapsår

Årsregnskapets periode: 01.01.2020 - 31.12.2020

Konsern

Morselskap i konsern: Nei

Regnskapsregler

Regler for små foretak benyttet: Ja
Benyttet ved utarbeidelsen av årsregnskapet til selskapet: Regnskapslovens alminnelige regler

Årsregnskapet fastsatt av kompetent organ

Bekreftet av representant for selskapet: Jan - Ove Aasen
Dato for fastsettelse av årsregnskapet: 01.05.2021

Grunnlag for avgivelse

År 2020: Årsregnskapet er elektronisk innlevert
År 2019: Tall er hentet fra elektronisk innlevert årsregnskap fra 2020

Det er ikke krav til at årsregnskapet m.v. som sendes til Regnskapsregisteret er undertegnet. Kontrollen på at dette er utført ligger hos revisor/enhetens øverste organ. Sikkerheten ivaretas ved at innsender har rolle/rettighet for innsending av årsregnskapet via Altinn, og ved at det bekreftes at årsregnskapet er fastsatt av kompetent organ.

Brønnøysundregistrene, 01.06.2022



Resultatregnskap

Beløp i: NOK	Note	2020	2019
RESULTATREGNSKAP			
Kostnader			
Lønn og sosiale kostnader	2	4 000	4 000
Andre driftskostnader	2	29 203	35 706
Sum kostnader		33 203	39 706
Driftsresultat		-33 203	-39 706
Finansinntekter og finanskostnader			
Inntekt på investering i tilknyttet selskap	5	2 738 027	3 129 174
Annen renteinntekt		13 405	23 059
Andre finansinntekter		725 236	1 752 495
Verdiøkning markedsbaserte omløpsmidler		1 337 097	1 804 814
Sum finansinntekter		4 813 765	6 709 541
Verdireduksjon markedsbaserte omløpsmidler		147 060	
Annen rentekostnad		199	
Andre finanskostnader		622 692	630 129
Sum finanskostnader		769 951	630 129
Netto finans		4 043 814	6 079 413
Ordinært resultat før skattekostnad		4 010 611	6 039 707
Skattekostnad	4	67 897	51 745
Ordinært resultat etter skattekostnad		3 942 714	5 987 962
Årsresultat		3 942 714	5 987 962
Årsresultat etter minoritetsinteresser		3 942 714	5 987 962
Totalresultat		3 942 714	5 987 962
Overføringer og disponeringer			
Ordinært utbytte		700 000	700 000
Avsatt til annen egenkapital		3 242 714	5 287 962
Sum overføringer og disponeringer		3 942 714	5 987 962



Resultatregnskap

Beløp i: NOK	Note	2020	2019
---------------------	-------------	-------------	-------------



Balanse

Beløp i: NOK	Note	2020	2019
BALANSE - EIENDELER			
Anleggsmidler			
Immaterielle eiendeler			
Finansielle anleggsmidler			
Investeringer i tilknyttet selskap	5	6 484 908	6 484 908
Sum finansielle anleggsmidler		6 484 908	6 484 908
Sum anleggsmidler		6 484 908	6 484 908
Omløpsmidler			
Varer			
Fordringer			
Andre kortsiktige fordringer		2 863 583	4 179 958
Sum fordringer		2 863 583	4 179 958
Investeringer			
Markedsbaserte obligasjoner		4 000 000	3 000 000
Andre finansielle instrumenter		19 059 980	16 007 867
Sum investeringer		23 059 980	19 007 867
Bankinnskudd, kontanter og lignende			
Bankinnskudd, kontanter		2 171 420	1 648 292
Sum bankinnskudd, kontanter og lignende		2 171 420	1 648 292
Sum omløpsmidler		28 094 982	24 836 116
SUM EIENDELER		34 579 890	31 321 025
BALANSE - EGENKAPITAL OG GJELD			
Egenkapital			
Innskutt egenkapital			
Aksjekapital(290000 aksjer a kr 10,30)	1	2 987 000	2 987 000



Balanse

Beløp i: NOK	Note	2020	2019
Overkurs		4 245 876	4 245 876
Sum innskutt egenkapital		7 232 876	7 232 876
Opptjent egenkapital			
Annen egenkapital		26 579 117	23 336 404
Sum opptjent egenkapital		26 579 117	23 336 404
Sum egenkapital	3	33 811 993	30 569 280
Sum langsiktig gjeld		0	0
Kortsiktig gjeld			
Betalbar skatt	4	67 897	51 745
Utbytte		700 000	700 000
Sum kortsiktig gjeld		767 897	751 745
Sum gjeld		767 897	751 745
SUM EGENKAPITAL OG GJELD		34 579 890	31 321 025



Brønnøysundregistrene

ÅRSREGNSKAP FOR REGNSKAPSÅRET 2020 - GENERELL INFORMASJON

Journalnummer: 2021 508995

Enheten

Organisasjonsnummer: 975 344 169
Organisasjonsform: Aksjeselskap
Foretaksnavn: IMPORT & MARKETING AS
Forretningsadresse: Korsvikkilen 49
4638 KRISTIANSAND S

Regnskapsår

Årsregnskapets periode: 01.01.2020 - 31.12.2020

Konsern

Morselskap i konsern: Nei

Regnskapsregler

Regler for små foretak benyttet: Ja
Benyttet ved utarbeidelsen av
årsregnskapet til selskapet: Regnskapslovens alminnelige regler

Årsregnskapet fastsatt av kompetent organ

Bekreftet av representant for selskapet: Jan - Ove Aasen
Dato for fastsettelse av årsregnskapet: 01.05.2021

Revisjon

Årsregnskapet er utarbeidet av ekstern
autorisert regnskapsfører: Ja
Ekstern autorisert regnskapsfører har i
løpet av regnskapsåret bistått ved den
løpende regnskapsføringen eller utført
andre tjenester for selskapet enn å
utarbeide årsregnskapet: Ja

Grunnlag for avgivelse

År 2020: Årsregnskap er elektronisk innlevert.
År 2019: Tall er hentet fra elektronisk innlevert årsregnskap fra 2020.

Det er ikke krav til at årsregnskapet m.v. som sendes til Regnskapsregisteret er undertegnet. Kontrollen på at dette er utført ligger hos revisor/enhetens øverste organ. Sikkerheten ivaretas ved at innsender har rolle/rettighet for innsending av årsregnskapet via Altinn, og ved at det bekreftes at årsregnskapet er fastsatt av kompetent organ.

Brønnøysundregistrene, 19.07.2021

Brønnøysundregistrene
Postadresse: Postboks 900, 8910 Brønnøysund
Telefon: 75 00 75 00
E-post: firmapost@brreg.no Internett: www.brreg.no
Organisasjonsnummer: 974 760 673



Organisasjonsnr: 975 344 169
IMPORT & MARKETING AS

RESULTATREGNSKAP

Beløp i: NOK	Note	2020	2019
RESULTATREGNSKAP			
Kostnader			
Lønn og sosiale kostnader	2	4 000	4 000
Andre driftskostnader	2	29 203	35 706
Sum kostnader		33 203	39 706
Driftsresultat		-33 203	-39 706
Finansinntekter og finanskostnader			
Inntekt på investering i tilknyttet selskap	5	2 738 027	3 129 174
Annen renteinntekt		13 405	23 059
Andre finansinntekter		725 236	1 752 495
Verdiøkning markedsbaserte omløpsmidler		1 337 097	1 804 814
Sum finansinntekter		4 813 765	6 709 541
Verdireduksjon markedsbaserte omløpsmidler		147 060	
Annen rentekostnad		199	
Andre finanskostnader		622 692	630 129
Sum finanskostnader		769 951	630 129
Netto finans		4 043 814	6 079 413
Ordinært resultat før skattekostnad		4 010 611	6 039 707
Skattekostnad	4	67 897	51 745
Ordinært resultat etter skattekostnad		3 942 714	5 987 962
Årsresultat		3 942 714	5 987 962
Årsresultat etter minoritetsinteresser		3 942 714	5 987 962
Totalresultat		3 942 714	5 987 962
Overføringer og disponeringer			
Ordinært utbytte		700 000	700 000
Avsatt til annen egenkapital		3 242 714	5 287 962
Sum overføringer og disponeringer		3 942 714	5 987 962



Organisasjonsnr: 975 344 169
IMPORT & MARKETING AS

BALANSE

Beløp i: NOK **Note** **2020** **2019**

BALANSE - EIENDELER

Anleggsmidler

Immaterielle eiendeler

Finansielle anleggsmidler

Investeringer i tilknyttet selskap	5	6 484 908	6 484 908
Sum finansielle anleggsmidler		6 484 908	6 484 908
Sum anleggsmidler		6 484 908	6 484 908

Omløpsmidler

Varer

Fordringer

Andre kortsiktige fordringer		2 863 583	4 179 958
Sum fordringer		2 863 583	4 179 958

Investeringer

Markedsbaserte obligasjoner		4 000 000	3 000 000
Andre finansielle instrumenter		19 059 980	16 007 867
Sum investeringer		23 059 980	19 007 867

Bankinnskudd, kontanter og lignende

Bankinnskudd, kontanter		2 171 420	1 648 292
Sum bankinnskudd, kontanter og lignende		2 171 420	1 648 292

Sum omløpsmidler **28 094 982** **24 836 116**

SUM EIENDELER **34 579 890** **31 321 025**

BALANSE - EGENKAPITAL OG GJELD

Egenkapital

Innskutt egenkapital

Aksjekapital (290000 aksjer a kr 10,30)	1	2 987 000	2 987 000
Overkurs		4 245 876	4 245 876
Sum innskutt egenkapital		7 232 876	7 232 876

Opptjent egenkapital

Annen egenkapital **26 579 117** **23 336 404**



Sum opptjent egenkapital		26 579 117	23 336 404
Sum egenkapital	3	33 811 993	30 569 280
Sum langsiktig gjeld		0	0
Kortsiktig gjeld			
Betalbar skatt	4	67 897	51 745
Utbytte		700 000	700 000
Sum kortsiktig gjeld		767 897	751 745
Sum gjeld		767 897	751 745
SUM EGENKAPITAL OG GJELD		34 579 890	31 321 025



Organisasjonsnr: 975 344 169
IMPORT & MARKETING AS

NOTEOPPLYSNINGER - SELSKAP - alle poster oppgitt i hele tall

Note

1

Antall aksjer og aksjeeiere

<u>Aksjeklasse</u>	<u>Ant. aksjer</u>	<u>Pålydende</u>	<u>Bokført verdi</u>
A-aksjer	1000.00	10.30	10300.00
B-aksjer	289000.00	10.30	2976700.00

<u>Aksjeeiere - fritekst</u>	<u>Antall</u>	<u>Eierandel</u>	<u>Aksjeklasse</u>
Jan - Ove Aasen	1000.00	0.34%	A-aksjer
Jan - Ove Aasen	289000.00	99.66%	B-aksjer

<u>Sum</u>	<u>Sum antall</u>	<u>Sum eierandel</u>
	290000.00	100.00%

Note

2

Ytelser til ledende personer

Er det gitt ytelser til ledende person: Nei

Ytelser til daglig leder

<u>Ytelser</u>	<u>Lønn</u>	<u>Pensj.forpl.</u>	<u>Andre godtgj.</u>
----------------	-------------	---------------------	----------------------

Note

2

Ytelser til andre ledende personer

Note

2

Antall årsverk i regnskapsåret

Virksomheten har hatt følgende antall årsverk:
0.00

Note

Lån og sikkerhetsstillelse til ledende personer og aksjeeiere

Er det gitt lån eller sikkerhetsstillelse til ledende personer: Nei



Note

5

Konsern, tilknyttet selskap og datterselskap

Tilknyttet selskap/datterselskap

<u>Navn og adresse</u>	<u>Eierandel</u>	<u>Stemmeandel</u>	<u>Egenkapital</u>	<u>Resultat</u>
Tratec AS	27.00%	27.00%	120126000.00	12112000.00
Tratec Industrier AS	26.98%	26.98%	5394831.00	2068109.00



Årsregnskap

2020

for

Import & Marketing AS



Import & Marketing AS

Resultatregnskap

Driftsinntekter og -kostnader	Note	2020	2019
Lønn og sosiale kostnader	2	4 000	4 000
Andre driftskostnader	2	29 203	35 706
Sum driftskostnader		33 203	39 706
Driftsresultat		-33 203	-39 706
Finansinntekter og -kostnader			
Inntekt på investering i tilknyttet selskap	5	2 738 027	3 129 174
Renteinntekter		13 405	23 059
Andre finansinntekter		725 236	1 752 495
Verdiøkning markedsbaserte omløpsmidler		1 337 097	1 804 814
Verdireduksjon markedsbaserte omløpsmidler		147 060	0
Rentekostnader		199	0
Andre finanskostnader		622 692	630 129
Resultat av finansposter		4 043 814	6 079 413
Ordinært resultat før skattekostnad		4 010 611	6 039 707
Skattekostnad	4	67 897	51 745
Årets resultat		3 942 714	5 987 962
Overføringer			
Avsatt til ufbytte		700 000	700 000
Avsatt til annen egenkapital		3 242 714	5 287 962
Sum overføringer		3 942 714	5 987 962



Import & Marketing AS

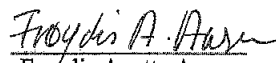


Balanse pr. 31.12.

EIENDELER	Note	2020	2019
Aksjer i tilknyttet selskap	5	6 484 908	6 484 908
Sum anleggsmidler		<u>6 484 908</u>	<u>6 484 908</u>
OMLØPSMIDLER			
Fordringer			
Andre kortsiktige fordringer		2 863 583	4 179 958
Markedsbaserte obligasjoner		4 000 000	3 000 000
Andre finansielle instrumenter		19 059 980	16 007 867
Bankinnskudd, kontanter			
Bankinnskudd, kontanter		2 171 420	1 648 292
Sum omløpsmidler		<u>28 094 982</u>	<u>24 836 116</u>
SUM EIENDELER		<u>34 579 890</u>	<u>31 321 025</u>

**Import & Marketing AS**

Balanse pr. 31.12.

EGENKAPITAL OG GJELD	Note	2020	2019
EGENKAPITAL			
Innskutt egenkapital			
Aksjekapital(290000 aksjer a kr 10,30)	1	2 987 000	2 987 000
Overkurs		4 245 876	4 245 876
Sum innskutt egenkapital		7 232 876	7 232 876
Opptjent egenkapital			
Annen egenkapital		26 579 117	23 336 404
Sum opptjent egenkapital		26 579 117	23 336 404
Sum egenkapital	3	33 811 993	30 569 280
GJELD			
Langsiktig gjeld			
Kortsiktig gjeld			
Betalbar skatt	4	67 897	51 745
Skyldig utbytte		700 000	700 000
Sum kortsiktig gjeld		767 897	751 745
Sum gjeld		767 897	751 745
SUM EGENKAPITAL OG GJELD		34 579 890	31 321 025

Kristiansand 1/5 2021
Styret i Import & Marketing AS
Jan Ove Aasen
styreleder
Frøydis Anette Aasen
styremedlem
Hanne Aasen
styremedlem
Anders Aasen
styremedlem



Import Marketing AS

Noter til årsregnskapet for 2020

Regnskapsprinsipper

Årsregnskapet er satt opp i samsvar med regnskapsloven og god regnskapsskikk for små foretak.

Driftsinntekter

Inntektsføring ved salg av varer skjer på leveringstidspunktet. Tjenester inntektsføres etter hvert som de leveres.

Klassifisering og vurdering av balanseposter

Omløpsmidler og kortsiktig gjeld omfatter normalt poster som forfaller til betaling innen ett år etter balansedagen, samt poster som knytter seg til varekretsløpet. Omløpsmidler vurderes til laveste verdi av anskaffelseskost og antatt virkelig verdi.

Anleggsmidler omfatter eiendeler bestemt til varig eie og bruk, og er vurdert til anskaffelseskost. Varige driftsmidler balanseføres og avskrives over driftsmidlets økonomiske levetid. Varige driftsmidler nedskrives til antatt virkelig verdi når verdifallet forventes ikke å være forbigående.

Fordringer

Kundefordringer og andre fordringer er oppført i balansen til pålydende etter fradrag for avsetning til forventet tap. Avsetning til tap gjøres på grunnlag av en individuell vurdering av de enkelte fordringene.

Skatter

Skattøkostnaden i resultatregnskapet omfatter både periodens betalbare skatt og endring i utsatt skatt. Utsatt skatt er beregnet med 22 % på grunnlag av de midlertidige forskjeller som eksisterer mellom regnskapsmessige og skattemessige verdier samt ligningsmessig underskudd til fremføring ved utgangen av regnskapsåret. Skatteøkende og skattereduserende midlertidige forskjeller som reverseres eller kan reverseres i samme periode er utlignet og nettoført.

Note 1 Antall aksjer, aksjeeiere m.v

Aksjekapital	Antall	Pålydende	Balanseført		
Ordinære aksjer	290 000	10,30	2 987 000		
Aksjonærer			Aksjer	Eierandel	
Jan-Ove Aasen			290000	100 %	
Totalt antall aksjer			290000	100 %	

Selskapet har 2 aksjeklasser som fordeler seg slik:

A-aksjer	1000
B-aksjer	289000

B-aksjene har ikke stemmerett.

Note 2 Lønnskostnader, ytelser til daglig leder, styret og revisor

Selskapet har ingen ansatte. Det er utbetalt godtgjørelse til styret på kr 4.000.

Godtgjørelse til revisor

Det er i 2020 kostnadsført kr 9 375,-(inkl. mva) i ordinært revisjonshonorar og kr 12 500,-(inkl. mva) vedrørende andre tjenester levert av revisor.

Note 3 Egenkapital

	Aksje- kapital	Annen innskutt kapital	Annen egenkapital	Sum
Egenkapital 01.01	2 987 000	4 245 876	23 336 404	30 569 280
Årets resultat	-	-	3 942 714	3 942 714
Utbytte			-700 000	-700 000
Egenkapital pr 31.12	2 987 000	4 245 876	26 579 118	33 811 994



Import Marketing AS

Noter til årsregnskapet for 2020

Note 4 Skatt

Beregning av årets skattegrunnlag / betalbar skatt:

	2020	2019
Resultat før skattekostnad	4 010 611	6 039 707
Mottatt konsernbidrag	-	-
Permanente forskjeller	-3 702 017	-5 804 501
Endring i midlertidige forskjeller	-	-
Årets skattepliktige inntekt	308 594	235 206
Betalbar skatt, 22 %	67 891	51 745

Årets skattekostnad fordeler seg på:

Betalbar skatt	67 891	51 745
Endring i utsatt skatt	-	-
Sum skattekostnad	67 891	51 745

Oversikt over midlertidige forskjeller:

	2020	2019	Endring
Anleggsmidler	-	-	-
Andre forskjeller	-	-	-
Underskudd til fremføring	-	-	-
Netto midlertidige forskjeller	-	-	-
Utsatt skattefordel	-	-	-

I tråd med god regnskapskikk for små selskaper er utsatt skattefordel ikke balanseført.

Note 5 Aksler i tilknyttet selskap samt mellomværender med disse

Selskapet eier 27 % av aksjene i Tratec Gruppen AS og Tratec Industrier AS. Selskapene er hjemmehørende i Farsund Kommune.

Selskapet har følgende resultatet i 2020 og egenkapital per utgangen av året:

	Resultat	Egenkapital	Bokført verdi
Tratec AS	12 112 000	120 126 000	6 132 876
Tratec Industrier AS	2 068 109	5 394 831	352 032
Sum			

Oversikt over mellomværender med datterselskaper

		2 020	2 019
Fordring på Tratec AS	Utbytte	2 738 027	3 129 174



RSM Norge AS

Til generalforsamlingen i Import & Marketing AS

Gravane 20, 4610 Kristiansand
Org.nr: 982 316 588 MVA

T +47 38 07 07 00
F +47 23 11 42 01

www.rsmnorge.no

Uavhengig revisors beretning

Uttalelse om revisjonen av årsregnskapet

Konklusjon

Vi har revidert Import & Marketing AS' årsregnskap som viser et overskudd på kr 3 942 714. Årsregnskapet består av balanse per 31. desember 2020, resultatregnskap for regnskapsåret avsluttet per denne datoen og noter til årsregnskapet, herunder et sammendrag av viktige regnskapsprinsipper.

Etter vår mening er det medfølgende årsregnskapet avgitt i samsvar med lov og forskrifter og gir et rettviseende bilde av selskapets finansielle stilling per 31. desember 2020, og av dets resultater for regnskapsåret avsluttet per denne datoen i samsvar med regnskapslovens regler og god regnskapsskikk i Norge.

Grunnlag for konklusjonen

Vi har gjennomført revisjonen i samsvar med lov, forskrift og god revisjonsskikk i Norge, herunder de internasjonale revisjonsstandardene International Standards on Auditing (ISA-ene). Våre oppgaver og plikter i henhold til disse standardene er beskrevet i Revisors oppgaver og plikter ved revisjon av årsregnskapet. Vi er uavhengige av selskapet slik det kreves i lov og forskrift, og har overholdt våre øvrige etiske forpliktelser i samsvar med disse kravene. Etter vår oppfatning er innhentet revisjonsbevis tilstrekkelig og hensiktsmessig som grunnlag for vår konklusjon.

Styrets ansvar for årsregnskapet

Styret (ledelsen) er ansvarlig for å utarbeide årsregnskapet i samsvar med lov og forskrifter, herunder for at det gir et rettviseende bilde i samsvar med regnskapslovens regler og god regnskapsskikk i Norge. Ledelsen er også ansvarlig for slik internkontroll som den finner nødvendig for å kunne utarbeide et årsregnskap som ikke inneholder vesentlig feilinformasjon, verken som følge av misligheter eller utilsiktede feil.

Ved utarbeidelsen av årsregnskapet må ledelsen ta standpunkt til selskapets evne til fortsatt drift og opplyse om forhold av betydning for fortsatt drift. Forutsetningen om fortsatt drift skal legges til grunn for årsregnskapet så lenge det ikke er sannsynlig at virksomheten vil bli avvirket.

Revisors oppgaver og plikter ved revisjonen av årsregnskapet

Vårt mål med revisjonen er å oppnå betryggende sikkerhet for at årsregnskapet som helhet ikke inneholder vesentlig feilinformasjon, verken som følge av misligheter eller utilsiktede feil, og å avgi en revisjonsberetning som inneholder vår konklusjon. Betryggende sikkerhet er en høy grad av sikkerhet, men ingen garanti for at en revisjon utført i samsvar med lov, forskrift og god revisjonsskikk i Norge, herunder ISA-ene, alltid vil avdekke vesentlig feilinformasjon som eksisterer. Feilinformasjon kan oppstå som følge av misligheter eller utilsiktede feil. Feilinformasjon blir vurdert som vesentlig dersom den enkeltvis eller samlet med rimelighet kan forventes å påvirke økonomiske beslutninger som brukerne foretar basert på årsregnskapet.

For videre beskrivelse av revisors oppgaver og plikter vises det til:
<https://revisorforeningen.no/revisjonsberetninger>

THE POWER OF BEING UNDERSTOOD
AUDIT | TAX | CONSULTING

RSM Norge AS is a member of the RSM network and trades as RSM. RSM is the trading name used by the members of the RSM network. Each member of the RSM network is an independent accounting and consulting firm which practices in its own right. The RSM network is not itself a separate legal entity in any jurisdiction.

RSM Norge AS er medlem av/is a member of Den norske Revisorforening.



Revisors beretning 2020 for Import & Marketing AS



Uttalelse om andre lovmessige krav

Konklusjon om registrering og dokumentasjon

Basert på vår revisjon av årsregnskapet som beskrevet ovenfor, og kontrollhandlinger vi har funnet nødvendig i henhold til internasjonal standard for attestasjonsoppdrag (ISAE) 3000 «Attestasjonsoppdrag som ikke er revisjon eller forenklet revisorkontroll av historisk finansiell informasjon», mener vi at ledelsen har oppfylt sin plikt til å sørge for ordentlig og oversiktlig registrering og dokumentasjon av selskapets regnskapsopplysninger i samsvar med lov og god bokføringskikk i Norge.

Kristiansund, 8. juni 2021
RSM Norge AS

Christian Frustøl
Statsautorisert revisor