



## ÅRSREGNSKAPET FOR REGNSKAPSÅRET 2024 - GENERELL INFORMASJON

### Enheten

Organisasjonsnummer: 829 518 082  
Organisasjonsform: Aksjeselskap  
Foretaksnavn: FAGERNES TAXI AS  
Forretningsadresse: Kvitebergvegen 9  
2900 FAGERNES

### Regnskapsår

Årsregnskapets periode: 01.01.2024 - 31.12.2024

### Konsern

Morselskap i konsern: Nei

### Regnskapsregler

Regler for små foretak benyttet: Ja  
Benyttet ved utarbeidelsen av årsregnskapet til selskapet: Regnskapslovens alminnelige regler

### Årsregnskapet fastsatt av kompetent organ

Bekreftet av representant for selskapet: Jan Petter Sande  
Dato for fastsettelse av årsregnskapet: 09.06.2025

### Grunnlag for avgivelse

År 2024: Årsregnskapet er elektronisk innlevert  
År 2023: Tall er hentet fra elektronisk innlevert årsregnskap fra 2024

*Det er ikke krav til at årsregnskapet m.v. som sendes til Regnskapsregisteret er undertegnet. Kontrollen på at dette er utført ligger hos revisor/enhetens øverste organ. Sikkerheten ivaretas ved at innsender har rolle/rettighet for innsending av årsregnskapet via Altinn, og ved at det bekreftes at årsregnskapet er fastsatt av kompetent organ.*

Brønnøysundregistrene, 31.07.2025



## Resultatregnskap

Beløp i: NOK	Note	2024	2023
<b>RESULTATREGNSKAP</b>			
<b>Inntekter</b>			
Salgsinntekt		5 307 165	5 357 449
Annen driftsinntekt		126 753	115 617
<b>Sum inntekter</b>		<b>5 433 918</b>	<b>5 473 066</b>
<b>Kostnader</b>			
Lønnskostnad	1, 2	2 869 231	2 723 538
Avskrivning på varige driftsmidler og immaterielle eiendeler	3, 4	211 883	211 883
Annen driftskostnad		1 971 028	1 775 840
<b>Sum kostnader</b>		<b>5 052 142</b>	<b>4 711 261</b>
<b>Driftsresultat</b>		<b>381 775</b>	<b>761 805</b>
<b>Finansinntekter og finanskostnader</b>			
Annen renteinntekt		10 735	4 050
<b>Sum finansinntekter</b>		<b>10 735</b>	<b>4 050</b>
Annen rentekostnad		52 000	80 985
Annen finanskostnad		230	0
<b>Sum finanskostnader</b>		<b>52 230</b>	<b>80 985</b>
<b>Netto finans</b>		<b>-41 494</b>	<b>-76 935</b>
<b>Resultat før skattekostnad</b>		<b>340 281</b>	<b>684 869</b>
Skattekostnad	5, 6	77 180	150 672
<b>Årsresultat</b>		<b>263 101</b>	<b>534 197</b>
<b>Overføringer og disponeringer</b>			
Ordinært utbytte		100 000	200 000
Annen egenkapital		163 101	334 197
<b>Sum overføringer og disponeringer</b>		<b>263 101</b>	<b>534 197</b>



### Balanse

Beløp i: NOK	Note	2024	2023
<b>BALANSE - EIENDELER</b>			
<b>Anleggsmidler</b>			
<b>Immaterielle eiendeler</b>			
Sum immaterielle eiendeler		0	0
<b>Varige driftsmidler</b>			
Maskiner og anlegg	3, 4	0	0
Driftsløsøre, inventar, verktøy, kontormaskiner, ol.	3, 4	936 679	1 148 562
Sum varige driftsmidler		936 679	1 148 562
<b>Finansielle anleggsmidler</b>			
Investeringer i aksjer og andeler		6 024	6 024
Andre langsiktige fordringer		10 000	20 000
Sum finansielle anleggsmidler		16 024	26 024
Sum anleggsmidler		952 703	1 174 586
<b>Omløpsmidler</b>			
<b>Varer</b>			
<b>Fordringer</b>			
Kundefordringer		576 102	536 510
Andre kortsiktige fordringer		131 945	128 071
Sum fordringer		708 046	664 581
<b>Investeringer</b>			
Andre finansielle instrumenter		104 825	104 825
Sum investeringer		104 825	104 825
<b>Bankinnskudd, kontanter og lignende</b>			
Bankinnskudd, kontanter og lignende	7	568 197	523 570
Sum bankinnskudd, kontanter og lignende		568 197	523 570
Sum omløpsmidler		1 381 068	1 292 977
<b>SUM EIENDELER</b>		<b>2 333 771</b>	<b>2 467 563</b>



## Balanse

Beløp i: NOK	Note	2024	2023
<b>BALANSE - EGENKAPITAL OG GJELD</b>			
<b>Egenkapital</b>			
<b>Innskutt egenkapital</b>			
Aksjekapital	8, 9	30 000	30 000
Overkurs	9	103 034	103 034
<b>Sum innskutt egenkapital</b>		<b>133 034</b>	<b>133 034</b>
<b>Opptjent egenkapital</b>			
Annen egenkapital	9	499 617	336 516
<b>Sum opptjent egenkapital</b>		<b>499 617</b>	<b>336 516</b>
<b>Sum egenkapital</b>		<b>632 651</b>	<b>469 550</b>
<b>Gjeld</b>			
<b>Langsiktig gjeld</b>			
Utsatt skatt	5, 6	71 913	72 545
<b>Sum avsetninger for forpliktelser</b>		<b>71 913</b>	<b>72 545</b>
<b>Annen langsiktig gjeld</b>			
Gjeld til kredittinstitusjoner		528 564	790 112
<b>Sum annen langsiktig gjeld</b>		<b>528 564</b>	<b>790 112</b>
<b>Sum langsiktig gjeld</b>		<b>600 477</b>	<b>862 657</b>
<b>Kortsiktig gjeld</b>			
Leverandørgjeld		215 355	137 748
Betalbar skatt	5, 6	77 812	78 781
Skyldige offentlige avgifter	7	206 011	215 030
Utbytte		100 000	200 000
Annen kortsiktig gjeld		501 464	503 797
<b>Sum kortsiktig gjeld</b>		<b>1 100 643</b>	<b>1 135 356</b>
<b>Sum gjeld</b>		<b>1 701 120</b>	<b>1 998 012</b>
<b>SUM EGENKAPITAL OG GJELD</b>		<b>2 333 771</b>	<b>2 467 562</b>



## Brønnøysundregistrene

### ÅRSREGNSKAP FOR REGNSKAPSÅRET 2024 - GENERELL INFORMASJON

Journalnummer: 2025 719161

#### Enheten

Organisasjonsnummer: 829 518 082  
Organisasjonsform: Aksjeselskap  
Foretaksnavn: FAGERNES TAXI AS  
Forretningsadresse: Kvitebergvegen 9  
2900 FAGERNES

#### Regnskapsår

Årsregnskapets periode: 01.01.2024 - 31.12.2024

#### Konsern

Morselskap i konsern: Nei

#### Regnskapsregler

Regler for små foretak benyttet: Ja  
Benyttet ved utarbeidelsen av  
årsregnskapet til selskapet: Regnskapslovens alminnelige regler

#### Årsregnskapet fastsatt av kompetent organ

Bekreftet av representant for selskapet: Jan Petter Sande  
Dato for fastsettelse av årsregnskapet: 09.06.2025

#### Revisjon

Selskapet har besluttet at årsregnskapet  
ikke skal revideres: Ja  
Årsregnskapet er utarbeidet av ekstern  
autorisert regnskapsfører: Ja  
Ekstern autorisert regnskapsfører har i  
løpet av regnskapsåret bistått ved den  
løpende regnskapsføringen eller utført  
andre tjenester for selskapet enn å  
utarbeide årsregnskapet: Ja

#### Grunnlag for avgivelse

År 2024: Årsregnskap er elektronisk innlevert.  
År 2023: Tall er hentet fra elektronisk innlevert årsregnskap fra 2024.

*Det er ikke krav til at årsregnskapet m.v. som sendes til Regnskapsregisteret er undertegnet. Kontrollen på at dette er utført ligger hos revisor/enhetens øverste organ. Sikkerheten ivaretas ved at innsender har rolle/rettighet for innsending av årsregnskapet via Altinn, og ved at det bekreftes at årsregnskapet er fastsatt av kompetent organ.*

Brønnøysundregistrene, 30.07.2025

---

Brønnøysundregistrene  
Postadresse: Postboks 900, 8910 Brønnøysund  
Telefon: 75 00 75 00  
E-post: firmapost@brreg.no Internett: www.brreg.no  
Organisasjonsnummer: 974 760 673



Organisasjonsnr: 829 518 082  
FAGERNES TAXI AS

## RESULTATREGNSKAP

Beløp i: NOK	Note	2024	2023
<b>RESULTATREGNSKAP</b>			
<b>Inntekter</b>			
Salgsinntekt		5 307 165	5 357 449
Annen driftsinntekt		126 753	115 617
<b>Sum inntekter</b>		<b>5 433 918</b>	<b>5 473 066</b>
<b>Kostnader</b>			
Lønnskostnad	1, 2	2 869 231	2 723 538
Avskrivning på varige driftsmidler og immaterielle eiendeler	3, 4	211 883	211 883
Annen driftskostnad		1 971 028	1 775 840
<b>Sum kostnader</b>		<b>5 052 142</b>	<b>4 711 261</b>
<b>Driftsresultat</b>		<b>381 775</b>	<b>761 805</b>
<b>Finansinntekter og finanskostnader</b>			
Annen renteinntekt		10 735	4 050
<b>Sum finansinntekter</b>		<b>10 735</b>	<b>4 050</b>
Annen rentekostnad		52 000	80 985
Annen finanskostnad		230	0
<b>Sum finanskostnader</b>		<b>52 230</b>	<b>80 985</b>
<b>Netto finans</b>		<b>-41 494</b>	<b>-76 935</b>
<b>Resultat før skattekostnad</b>		<b>340 281</b>	<b>684 869</b>
Skattekostnad	5, 6	77 180	150 672
<b>Årsresultat</b>		<b>263 101</b>	<b>534 197</b>
<b>Overføringer og disponeringer</b>			
Ordinært utbytte		100 000	200 000
Annen egenkapital		163 101	334 197
<b>Sum overføringer og disponeringer</b>		<b>263 101</b>	<b>534 197</b>



Organisasjonsnr: 829 518 082  
FAGERNES TAXI AS

## BALANSE

Beløp i: NOK	Note	2024	2023
<b>BALANSE - EIENDELER</b>			
<b>Anleggsmidler</b>			
<b>Immaterielle eiendeler</b>			
Sum immaterielle eiendeler		0	0
<b>Varige driftsmidler</b>			
Maskiner og anlegg	3, 4	0	0
Driftsløsøre, inventar, verktøy, kontormaskiner, ol.	3, 4	936 679	1 148 562
Sum varige driftsmidler		936 679	1 148 562
<b>Finansielle anleggsmidler</b>			
Investeringer i aksjer og andeler		6 024	6 024
Andre langsiktige fordringer		10 000	20 000
Sum finansielle anleggsmidler		16 024	26 024
Sum anleggsmidler		952 703	1 174 586
<b>Omløpsmidler</b>			
<b>Varer</b>			
<b>Fordringer</b>			
Kundefordringer		576 102	536 510
Andre kortsiktige fordringer		131 945	128 071
Sum fordringer		708 046	664 581
<b>Investeringer</b>			
Andre finansielle instrumenter		104 825	104 825
Sum investeringer		104 825	104 825
<b>Bankinnskudd, kontanter og lignende</b>			
Bankinnskudd, kontanter og lignende	7	568 197	523 570
Sum bankinnskudd, kontanter og lignende		568 197	523 570
Sum omløpsmidler		1 381 068	1 292 977
SUM EIENDELER		2 333 771	2 467 563
<b>BALANSE - EGENKAPITAL OG GJELD</b>			



<b>Egenkapital</b>			
<b>Innskutt egenkapital</b>			
Aksjekapital	8, 9	30 000	30 000
Overkurs	9	103 034	103 034
<b>Sum innskutt egenkapital</b>		<b>133 034</b>	<b>133 034</b>
<b>Opptjent egenkapital</b>			
Annen egenkapital	9	499 617	336 516
<b>Sum opptjent egenkapital</b>		<b>499 617</b>	<b>336 516</b>
<b>Sum egenkapital</b>		<b>632 651</b>	<b>469 550</b>
<b>Gjeld</b>			
<b>Langsiktig gjeld</b>			
Utsatt skatt	5, 6	71 913	72 545
<b>Sum avsetninger for forpliktelseser</b>		<b>71 913</b>	<b>72 545</b>
<b>Annen langsiktig gjeld</b>			
Gjeld til kredittinstitusjoner		528 564	790 112
<b>Sum annen langsiktig gjeld</b>		<b>528 564</b>	<b>790 112</b>
<b>Sum langsiktig gjeld</b>		<b>600 477</b>	<b>862 657</b>
<b>Kortsiktig gjeld</b>			
Leverandørgjeld		215 355	137 748
Betalbar skatt	5, 6	77 812	78 781
Skyldige offentlige avgifter	7	206 011	215 030
Utbytte		100 000	200 000
Annen kortsiktig gjeld		501 464	503 797
<b>Sum kortsiktig gjeld</b>		<b>1 100 643</b>	<b>1 135 356</b>
<b>Sum gjeld</b>		<b>1 701 120</b>	<b>1 998 012</b>
<b>SUM EGENKAPITAL OG GJELD</b>		<b>2 333 771</b>	<b>2 467 562</b>



Organisasjonsnr: 829 518 082  
FAGERNES TAXI AS

NOTEOPPLYSNINGER - SELSKAP - alle poster oppgitt i hele tall

## Note

### Regnskapsprinsipper

Årsregnskapet er satt opp i samsvar med regnskapsloven og god regnskapsskikk for små foretak. Salgsinntekter Inntektsføring ved salg av varer skjer på leveringstidspunktet. Tjenester inntektsføres etter hvert som de leveres. Klassifisering og vurdering av balanseposter Anleggsmidler er eiendeler bestemt til varig eie eller bruk. Eiendeler som er knyttet til varekretsløpet er klassifisert som omløpsmidler. Fordringer klassifiseres som omløpsmidler hvis de forfaller til betaling innen ett år etter transaksjonsdagen. Tilsvarende klassifiseres gjeld som kortsiktig hvis gjelden forfaller til betaling innen ett år. Langsiktig gjeld er gjeld som forfaller senere enn ett år etter transaksjonsdagen. Første års avdrag på langsiktige fordringer og langsiktig gjeld klassifiseres likevel ikke som omløpsmiddel og kortsiktig gjeld. Omløpsmidler vurderes til laveste av anskaffelseskost og virkelig verdi. Kortsiktig gjeld balanseføres til nominelt beløp på etableringstidspunktet. Anleggsmidler vurderes til anskaffelseskost. Varige anleggsmidler avskrives etter en fornuftig avskrivningsplan. Anleggsmidlene nedskrives til virkelig verdi ved verdifall som ikke forventes å være forbigående. Langsiktig gjeld med unntak av andre avsetninger balanseføres til nominelt beløp på etableringstidspunktet. Fordringer Kundefordringer og andre fordringer er oppført i balansen til pålydende etter fradrag for avsetning til forventet tap. Avsetning til tap gjøres på grunnlag av individuelle vurderinger av de enkelte fordringene. Varige driftsmidler Varige driftsmidler balanseføres og avskrives over driftsmidlenes levetid dersom de har antatt levetid over 3 år og har en kostpris som overstiger kr 30 000. Direkte vedlikehold av driftsmidler kostnadsføres løpende under driftskostnader, mens påkostninger eller forbedringer tillegges driftsmidlets kostpris og avskrives i takt med driftsmidlet. Forøvrig er følgende regnskapsprinsipper anvendt: FIFO-metoden for tilordning av anskaffelseskost for ombyttbare finansielle eiendeler, laveste verdis prinsipp for markedsbaserte finansielle omløpsmidler. Leieavtaler er ikke balanseført. Fordringer og gjeld i utenlandsk valuta er verdsatt til kursen ved regnskapsårets slutt. Kursgevinster og kursstap i utenlandsk valuta føres som finansinntekt og finanskostnad. Skatt Skattekostnaden i resultatregnskapet omfatter både periodens betalbare skatt og endring i utsatt skatt. Utsatt skatt er beregnet med 22% på grunnlag av de midlertidige forskjeller som eksisterer mellom regnskapsmessige og skattemessige verdier, samt skattemessig underskudd til fremføring ved utgangen av regnskapsåret. Skatteøkende og skattereduserende midlertidige forskjeller som reverserer eller kan reversere i samme periode er fastsatt og skattevirkningen er beregnet på nettogrunnlaget. Selskapet har ikke endret regnskapsprinsipp fra 2023 til 2024.

## Note

Antall årsverk i regnskapsåret  
5.00

## Note

1



## Spesifisering av resultatregnskapet

### Lønnskostnader

<u>Lønn</u>	<u>Årets</u>	<u>Fjorårets</u>
	2481968.00	2447885.00
<u>Folketrygdavgift</u>	<u>Årets</u>	<u>Fjorårets</u>
	165328.00	159895.00
<u>Pensjonskostnader</u>	<u>Årets</u>	<u>Fjorårets</u>
	93285.00	60144.00
<u>Andre ytelser</u>	<u>Årets</u>	<u>Fjorårets</u>
	128650.00	55614.00
<u>Sum lønnskostnader</u>	<u>Årets</u>	<u>Fjorårets</u>
	2869231.00	2723538.00

### Note

#### Ekstraordinære inntekter og kostnader

<u>Sum</u>	<u>Beløp</u>
------------	--------------

### Note

3

### Varige driftsmidler og immaterielle eiendeler

<u>Anskaffelseskost 01.01.</u>	<u>Varige driftsmidler</u>	<u>Immaterielle eiend.</u>
	1551668.00	0.00
<u>Anskaffelseskost 31.12.</u>	<u>Varige driftsmidler</u>	<u>Immaterielle eiend.</u>
	1551668.00	0.00
<u>Samlede av-/nedskrivn.</u>	<u>Varige driftsmidler</u>	<u>Immaterielle eiend.</u>
	614989.00	0.00
<u>Balanseført verdi 31.12.</u>	<u>Varige driftsmidler</u>	<u>Immaterielle eiend.</u>
	936679.00	0.00
<u>Årets av-/nedskrivn.</u>	<u>Varige driftsmidler</u>	<u>Immaterielle eiend.</u>
	211883.00	0.00

Anskaffelseskost - balanseførte lånekostnader, egentilvirkede anleggsmidler

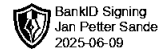
Goodwill spesifisert for hvert enkelt virksomhetskjøp

Avskrivningsplan for goodwill som er lenger enn fem år - begrunnelse

Mer om varige driftsmidler/immaterielle eiendeler

Konsernregnskap





Årsoppgjør for  
**FAGERNES TAXI AS**  
829518082

01.01.2024 - 31.12.2024

Innhold	Side
Resultatregnskap	2
Eiendeler	3
Egenkapital og gjeld	4
Noter	5



FAGERNES TAXI AS  
829 518 082

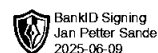


## Resultatregnskap

	Note	2024	2023
<b>Driftsinntekter</b>			
Salgsinntekt		5 307 165	5 357 449
Annen driftsinntekt		126 753	115 617
<b>Sum driftsinntekter</b>		<b>5 433 918</b>	<b>5 473 066</b>
<b>Driftskostnader</b>			
Lønnskostnad	1, 2	-2 869 231	-2 723 538
Avskrivning på varige driftsmidler og immaterielle eiendeler	3, 4	-211 883	-211 883
Annen driftskostnad		-1 971 028	-1 775 840
<b>Sum driftskostnader</b>		<b>-5 052 142</b>	<b>-4 711 261</b>
<b>Driftsresultat</b>		<b>381 775</b>	<b>761 805</b>
<b>Finansinntekter</b>			
Annen renteinntekt		10 735	4 050
<b>Sum finansinntekter</b>		<b>10 735</b>	<b>4 050</b>
<b>Finanskostnader</b>			
Annen rentekostnad		-52 000	-80 985
Annen finanskostnad		-230	0
<b>Sum finanskostnader</b>		<b>-52 230</b>	<b>-80 985</b>
<b>Netto finans</b>		<b>-41 494</b>	<b>-76 935</b>
<b>Resultat før skattekostnad</b>		<b>340 281</b>	<b>684 869</b>
Skattekostnad	5, 6	-77 180	-150 672
<b>Årsresultat</b>		<b>263 101</b>	<b>534 197</b>
<b>Overføringer</b>			
Ordinært utbytte		100 000	200 000
Annen egenkapital		163 101	334 197
<b>Sum overføringer</b>		<b>263 101</b>	<b>534 197</b>



FAGERNES TAXI AS  
829 518 082

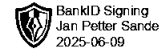


### Balanse

	Note	31.12.2024	31.12.2023
<b>EIENDELER</b>			
<b>Anleggsmidler</b>			
<b>Varige driftsmidler</b>			
Driftsløsøre, inventar, verktøy, kontormaskiner, ol.	3, 4	936 679	1 148 562
<b>Sum varige driftsmidler</b>		<b>936 679</b>	<b>1 148 562</b>
<b>Finansielle anleggsmidler</b>			
Investeringer i aksjer og andeler		6 024	6 024
Andre langsiktige fordringer		10 000	20 000
<b>Sum finansielle anleggsmidler</b>		<b>16 024</b>	<b>26 024</b>
<b>Sum anleggsmidler</b>		<b>952 703</b>	<b>1 174 586</b>
<b>Omløpsmidler</b>			
<b>Fordringer</b>			
Kundefordringer		576 102	536 510
Andre kortsiktige fordringer		131 945	128 071
<b>Sum fordringer</b>		<b>708 046</b>	<b>664 581</b>
<b>Investeringer</b>			
Andre finansielle instrumenter		104 825	104 825
<b>Sum investeringer</b>		<b>104 825</b>	<b>104 825</b>
<b>Bankinnskudd, kontanter og lignende</b>			
Bankinnskudd, kontanter og lignende	7	568 197	523 570
<b>Sum bankinnskudd, kontanter og lignende</b>		<b>568 197</b>	<b>523 570</b>
<b>Sum omløpsmidler</b>		<b>1 381 068</b>	<b>1 292 977</b>
<b>SUM EIENDELER</b>		<b>2 333 772</b>	<b>2 467 563</b>



FAGERNES TAXI AS  
829 518 082



## Balanse

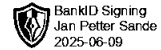
	Note	31.12.2024	31.12.2023
<b>EGENKAPITAL OG GJELD</b>			
<b>Egenkapital</b>			
<b>Innskutt egenkapital</b>			
Aksjekapital	8, 9	30 000	30 000
Overkurs	9	103 034	103 034
<b>Sum innskutt egenkapital</b>		<b>133 034</b>	<b>133 034</b>
<b>Opptjent egenkapital</b>			
Annen egenkapital	9	499 617	336 516
<b>Sum opptjent egenkapital</b>		<b>499 617</b>	<b>336 516</b>
<b>Sum egenkapital</b>		<b>632 651</b>	<b>469 550</b>
<b>Gjeld</b>			
<b>Avsetning og forpliktelser</b>			
Utsatt skatt	5, 6	71 913	72 545
<b>Sum avsetning for forpliktelser</b>		<b>71 913</b>	<b>72 545</b>
<b>Annen langsiktig gjeld</b>			
Gjeld til kredittinstitusjoner		528 564	790 112
<b>Sum annen langsiktig gjeld</b>		<b>528 564</b>	<b>790 112</b>
<b>Kortsiktig gjeld</b>			
Leverandørgjeld		215 355	137 748
Betalbar skatt	5, 6	77 812	78 781
Skyldige offentlige avgifter	7	206 011	215 030
Utbytte		100 000	200 000
Annen kortsiktig gjeld		501 464	503 797
<b>Sum kortsiktig gjeld</b>		<b>1 100 643</b>	<b>1 135 356</b>
<b>Sum gjeld</b>		<b>1 701 120</b>	<b>1 998 012</b>
<b>SUM EGENKAPITAL OG GJELD</b>		<b>2 333 772</b>	<b>2 467 563</b>

FAGERNES, 25.05.2025

Jan Petter Sande  
styrets leder / daglig leder



FAGERNES TAXI AS  
829 518 082



## Noter

### Regnskapsprinsipper

Årsregnskapet er satt opp i samsvar med regnskapsloven og god regnskapsskikk for små foretak.

#### Salgsinntekter

Inntektsføring ved salg av varer skjer på leveringstidspunktet. Tjenester inntektsføres etter hvert som de leveres.

#### Klassifisering og vurdering av balanseposter

Anleggsmidler er eiendeler bestemt til varig eie eller bruk. Eiendeler som er knyttet til varekretsløpet er klassifisert som omløpsmidler. Fordringer klassifiseres som omløpsmidler hvis de forfaller til betaling innen ett år etter transaksjonsdagen. Tilsvarende klassifiseres gjeld som kortsiktig hvis gjelden forfaller til betaling innen ett år. Langsiktig gjeld er gjeld som forfaller senere enn ett år etter transaksjonsdagen. Første års avdrag på langsiktige fordringer og langsiktig gjeld klassifiseres likevel ikke som omløpsmiddel og kortsiktig gjeld.

Omløpsmidler vurderes til laveste av anskaffelseskost og virkelig verdi. Kortsiktig gjeld balanseføres til nominelt beløp på etableringstidspunktet. Anleggsmidler vurderes til anskaffelseskost. Varige anleggsmidler avskrives etter en fornuftig avskrivningsplan. Anleggsmidlene nedskrives til virkelig verdi ved verdifall som ikke forventes å være forbigående. Langsiktig gjeld med unntak av andre avsetninger balanseføres til nominelt beløp på etableringstidspunktet.

#### Fordringer

Kundefordringer og andre fordringer er oppført i balansen til pålydende etter fradrag for avsetning til forventet tap. Avsetning til tap gjøres på grunnlag av individuelle vurderinger av de enkelte fordringene.

#### Varige driftsmidler

Varige driftsmidler balanseføres og avskrives over driftsmidlenes levetid dersom de har antatt levetid over 3 år og har en kostpris som overstiger kr 30 000. Direkte vedlikehold av driftsmidler kostnadsføres løpende under driftskostnader, mens påkostninger eller forbedringer tillegges driftsmidlets kostpris og avskrives i takt med driftsmidlet.

#### Forøvrig er følgende regnskapsprinsipper anvendt:

FIFO-metoden for tilordning av anskaffelseskost for ombyttbare finansielle eiendeler, laveste verdis prinsipp for markedsbaserte finansielle omløpsmidler. Leieavtaler er ikke balanseført. Fordringer og gjeld i utenlandsk valuta er verdsatt til kursen ved regnskapsårets slutt. Kursgevinster og kursstap i utenlandsk valuta føres som finansinntekt og finanskostnad.

#### Skatt

Skattekostnaden i resultatregnskapet omfatter både periodens betalbare skatt og endring i utsatt skatt. Utsatt skatt er beregnet med 22% på grunnlag av de midlertidige forskjeller som eksisterer mellom regnskapsmessige og skattemessige verdier, samt skattemessig underskudd til fremføring ved utgangen av regnskapsåret. Skatteøkende og skattereduserende midlertidige forskjeller som reverserer eller kan reversere i samme periode er fastsatt og skattevirkningen er beregnet på nettogrunnlaget.

Selskapet har ikke endret regnskapsprinsipp fra 2023 til 2024.

#### Antall årsverk

Antall årsverk sysselsatt i regnskapsåret:

5



FAGERNES TAXI AS  
829 518 082



## Note 1 - Lønnskostnader

Spesifikasjon av lønnskostnader	2024	2023
Lønn	2 481 968	2 447 885
Arbeidsgiveravgift	165 328	159 895
Pensjonskostnader	93 285	60 144
Andre relaterte ytelser	128 650	55 614
<b>Sum</b>	<b>2 869 231</b>	<b>2 723 538</b>

## Note 2 - Obligatorisk tjenstepensjon

Virksomheten er pliktig til å ha tjenstepensjonsordning etter lov om obligatorisk tjenstepensjon.

Pensjonsordningen oppfyller kravene etter lov om obligatorisk tjenstepensjon.

## Note 3 - Varige driftsmidler og immaterielle eiendeler

	Varige driftsmidler
Anskaffelseskost 01.01.	1 551 668
Tilgang i året	0
Avgang i året	0
<b>Anskaffelseskost 31.12.</b>	<b>1 551 668</b>
Samlede avskrivninger, nedskrivninger og reverseringer av nedskrivninger	-614 989
<b>Balansført verdi per 31.12.</b>	<b>936 679</b>
Avskrivninger, nedskrivninger og reverseringer av nedskrivninger i regnskapsåret	211 883

## Note 4 - Varige driftsmidler/anleggsmidler

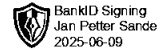
Varige driftsmidler	Driftsløsoere, inventar o.l
Anskaffelseskost pr 01.01	1 551 668
Tilgang i året	0
Avgang i året	0
<b>Anskaffelseskost pr 31.12</b>	<b>1 551 668</b>
Akkumulert av- og nedskrivninger 01.01	-403 106
Akkumulert av- og nedskrivninger 31.12	-614 989
<b>Balansført verdi pr 31.12</b>	<b>936 679</b>
Årets av- og nedskrivninger	211 883
Økonomisk levetid	5 - 8
Avskrivningsplan	Lineær

## Note 5 - Spesifisering av skatt

Skattekostnad	2024	2023
Betalbar skatt på alminnelig inntekt	77 812	78 781
+/- Endringer i utsatt skatt/utsatt skattefordel	-632	71 891
<b>Skattekostnad</b>	<b>77 180</b>	<b>150 672</b>
<b>Skattepliktig inntekt</b>		
Resultat før skatt	340 281	684 869
Permanente forskjeller	10 539	0
+/- Endring i midlertidige forskjeller	2 871	-34 048
- Anvendelse av fremførbart underskudd	0	-292 727
<b>Skattepliktig inntekt</b>	<b>353 692</b>	<b>358 094</b>



FAGERNES TAXI AS  
829 518 082



**Betalbar skatt i balansen**

Betalbar skatt på årets resultat	77 812	78 781
<b>Betalbar skatt i balansen</b>	<b>77 812</b>	<b>78 781</b>

## Note 6 - Midlertidige forskjeller - utsatt skatt/skattefordel

Utsatt skatt/utsatt skattefordel i balansen avsettes på grunnlag av forskjeller mellom regnskapsmessige og skattemessige verdier i henhold til norsk regnskapsstandard for skatt.

Midlertidige skatteøkende og skattereduserende forskjeller som kan utlignes er nettoført.

Midlertidige forskjeller knyttet til:	01.01.2024	31.12.2024	Endring
Anleggsmidler	329 486	326 736	2 750
Omløpsmidler	263	142	121
<b>Netto forskjeller</b>	<b>329 749</b>	<b>326 878</b>	<b>2 871</b>
<b>Sum midlertidige forskjeller som inngår i grunnlag for utsatt skatt/skattefordel</b>	<b>329 749</b>	<b>326 878</b>	<b>2 871</b>
Utsatt skatt 31.12.2024 basert på 22 %	72 545	71 913	632

## Note 7 - Bankinnskudd

	31.12.2024
I posten for bankinnskudd inngår egen konto for bundne skattetrekksmidler med	95 942
Skyldig skattetrekk	-95 942

## Note 8 - Aksjekapital

Aksjeklasse	Antall aksjer	Aksjenes pålydende	Bokført verdi
Ordinære	30	1 000	30 000

Aksjonærer	Antall aksjer	Eierandel %	Aksjeklasse
Jan Petter Sande	30	100,00	Ordinære

## Note 9 - Egenkapital

	Aksjekapital	Overkurs	Opptjent egenkapital	Sum
Egenkapital 31.12.2023	30 000	103 034	336 516	469 550
Årsresultat	0	0	263 101	263 101
Avsatt utbytte	0	0	-100 000	-100 000
<b>Egenkapital 31.12.2024</b>	<b>30 000</b>	<b>103 034</b>	<b>499 617</b>	<b>632 651</b>



FAGERNES TAXI AS  
829 518 082

## Resultatregnskap

	Note	2024	2023
<b>Driftsinntekter</b>			
Salgsinntekt		5 307 165	5 357 449
Annen driftsinntekt		126 753	115 617
<b>Sum driftsinntekter</b>		<b>5 433 918</b>	<b>5 473 066</b>
<b>Driftskostnader</b>			
Lønnskostnad	1, 2	-2 869 231	-2 723 538
Avskrivning på varige driftsmidler og immaterielle eiendeler	3, 4	-211 883	-211 883
Annen driftskostnad		-1 971 028	-1 775 840
<b>Sum driftskostnader</b>		<b>-5 052 142</b>	<b>-4 711 261</b>
<b>Driftsresultat</b>		<b>381 775</b>	<b>761 805</b>
<b>Finansinntekter</b>			
Annen renteinntekt		10 735	4 050
<b>Sum finansinntekter</b>		<b>10 735</b>	<b>4 050</b>
<b>Finanskostnader</b>			
Annen rentekostnad		-52 000	-80 985
Annen finanskostnad		-230	0
<b>Sum finanskostnader</b>		<b>-52 230</b>	<b>-80 985</b>
<b>Netto finans</b>		<b>-41 494</b>	<b>-76 935</b>
<b>Resultat før skattekostnad</b>		<b>340 281</b>	<b>684 869</b>
Skattekostnad	5, 6	-77 180	-150 672
<b>Årsresultat</b>		<b>263 101</b>	<b>534 197</b>
<b>Overføringer</b>			
Ordinært utbytte		100 000	200 000
Annen egenkapital		163 101	334 197
<b>Sum overføringer</b>		<b>263 101</b>	<b>534 197</b>



FAGERNES TAXI AS  
829 518 082

## Balanse

	Note	31.12.2024	31.12.2023
<b>EIENDELER</b>			
<b>Anleggsmidler</b>			
<b>Varige driftsmidler</b>			
Driftsløsøre, inventar, verktøy, kontormaskiner, ol.	3, 4	936 679	1 148 562
<b>Sum varige driftsmidler</b>		<b>936 679</b>	<b>1 148 562</b>
<b>Finansielle anleggsmidler</b>			
Investeringer i aksjer og andeler		6 024	6 024
Andre langsiktige fordringer		10 000	20 000
<b>Sum finansielle anleggsmidler</b>		<b>16 024</b>	<b>26 024</b>
<b>Sum anleggsmidler</b>		<b>952 703</b>	<b>1 174 586</b>
<b>Omløpsmidler</b>			
<b>Fordringer</b>			
Kundefordringer		576 102	536 510
Andre kortsiktige fordringer		131 945	128 071
<b>Sum fordringer</b>		<b>708 046</b>	<b>664 581</b>
<b>Investeringer</b>			
Andre finansielle instrumenter		104 825	104 825
<b>Sum investeringer</b>		<b>104 825</b>	<b>104 825</b>
<b>Bankinnskudd, kontanter og lignende</b>			
Bankinnskudd, kontanter og lignende	7	568 197	523 570
<b>Sum bankinnskudd, kontanter og lignende</b>		<b>568 197</b>	<b>523 570</b>
<b>Sum omløpsmidler</b>		<b>1 381 068</b>	<b>1 292 977</b>
<b>SUM EIENDELER</b>		<b>2 333 772</b>	<b>2 467 563</b>



FAGERNES TAXI AS  
829 518 082

## Balanse

	Note	31.12.2024	31.12.2023
<b>EGENKAPITAL OG GJELD</b>			
<b>Egenkapital</b>			
<b>Innskutt egenkapital</b>			
Aksjekapital	8, 9	30 000	30 000
Overkurs	9	103 034	103 034
<b>Sum innskutt egenkapital</b>		<b>133 034</b>	<b>133 034</b>
<b>Opptjent egenkapital</b>			
Annen egenkapital	9	499 617	336 516
<b>Sum opptjent egenkapital</b>		<b>499 617</b>	<b>336 516</b>
<b>Sum egenkapital</b>		<b>632 651</b>	<b>469 550</b>
<b>Gjeld</b>			
<b>Avsetning og forpliktelser</b>			
Utsatt skatt	5, 6	71 913	72 545
<b>Sum avsetning for forpliktelser</b>		<b>71 913</b>	<b>72 545</b>
<b>Annen langsiktig gjeld</b>			
Gjeld til kredittinstitusjoner		528 564	790 112
<b>Sum annen langsiktig gjeld</b>		<b>528 564</b>	<b>790 112</b>
<b>Kortsiktig gjeld</b>			
Leverandørgjeld		215 355	137 748
Betalbar skatt	5, 6	77 812	78 781
Skyldige offentlige avgifter	7	206 011	215 030
Utbytte		100 000	200 000
Annen kortsiktig gjeld		501 464	503 797
<b>Sum kortsiktig gjeld</b>		<b>1 100 643</b>	<b>1 135 356</b>
<b>Sum gjeld</b>		<b>1 701 120</b>	<b>1 998 012</b>
<b>SUM EGENKAPITAL OG GJELD</b>		<b>2 333 772</b>	<b>2 467 563</b>

FAGERNES, 09.06.2025

Jan Petter Sande  
styrets leder / daglig leder



FAGERNES TAXI AS  
829 518 082

## Noter

### Regnskapsprinsipper

Årsregnskapet er satt opp i samsvar med regnskapsloven og god regnskapsskikk for små foretak.

#### Salgsinntekter

Inntektsføring ved salg av varer skjer på leveringstidspunktet. Tjenester inntektsføres etter hvert som de leveres.

#### Klassifisering og vurdering av balanseposter

Anleggsmidler er eiendeler bestemt til varig eie eller bruk. Eiendeler som er knyttet til varekretsløpet er klassifisert som omløpsmidler. Fordringer klassifiseres som omløpsmidler hvis de forfaller til betaling innen ett år etter transaksjonsdagen. Tilsvarende klassifiseres gjeld som kortsiktig hvis gjelden forfaller til betaling innen ett år. Langsiktig gjeld er gjeld som forfaller senere enn ett år etter transaksjonsdagen. Første års avdrag på langsiktige fordringer og langsiktig gjeld klassifiseres likevel ikke som omløpsmiddel og kortsiktig gjeld.

Omløpsmidler vurderes til laveste av anskaffelseskost og virkelig verdi. Kortsiktig gjeld balanseføres til nominelt beløp på etableringstidspunktet. Anleggsmidler vurderes til anskaffelseskost. Varige anleggsmidler avskrives etter en fornuftig avskrivningsplan. Anleggsmidlene nedskrives til virkelig verdi ved verdifall som ikke forventes å være forbigående. Langsiktig gjeld med unntak av andre avsetninger balanseføres til nominelt beløp på etableringstidspunktet.

#### Fordringer

Kundefordringer og andre fordringer er oppført i balansen til pålydende etter fradrag for avsetning til forventet tap. Avsetning til tap gjøres på grunnlag av individuelle vurderinger av de enkelte fordringene.

#### Varige driftsmidler

Varige driftsmidler balanseføres og avskrives over driftsmidlenes levetid dersom de har antatt levetid over 3 år og har en kostpris som overstiger kr 30 000. Direkte vedlikehold av driftsmidler kostnadsføres løpende under driftskostnader, mens påkostninger eller forbedringer tillegges driftsmidlets kostpris og avskrives i takt med driftsmidlet.

#### Forøvrig er følgende regnskapsprinsipper anvendt:

FIFO-metoden for tilordning av anskaffelseskost for ombyttbare finansielle eiendeler, laveste verdis prinsipp for markedsbaserte finansielle omløpsmidler. Leieavtaler er ikke balanseført. Fordringer og gjeld i utenlandsk valuta er verdsatt til kursen ved regnskapsårets slutt. Kursgevinster og kursstap i utenlandsk valuta føres som finansinntekt og finanskostnad.

#### Skatt

Skattekostnaden i resultatregnskapet omfatter både periodens betalbare skatt og endring i utsatt skatt. Utsatt skatt er beregnet med 22% på grunnlag av de midlertidige forskjeller som eksisterer mellom regnskapsmessige og skattemessige verdier, samt skattemessig underskudd til fremføring ved utgangen av regnskapsåret. Skatteøkende og skattereduserende midlertidige forskjeller som reverserer eller kan reversere i samme periode er fastsatt og skattevirkningen er beregnet på nettogrunnlaget.

Selskapet har ikke endret regnskapsprinsipp fra 2023 til 2024.

#### Antall årsverk

Antall årsverk sysselsatt i regnskapsåret:

5



FAGERNES TAXI AS  
829 518 082

## Note 1 - Lønnskostnader

Spesifikasjon av lønnskostnader	2024	2023
Lønn	2 481 968	2 447 885
Arbeidsgiveravgift	165 328	159 895
Pensjonskostnader	93 285	60 144
Andre relaterte ytelser	128 650	55 614
<b>Sum</b>	<b>2 869 231</b>	<b>2 723 538</b>

## Note 2 - Obligatorisk tjenstepensjon

Virksomheten er pliktig til å ha tjenstepensjonsordning etter lov om obligatorisk tjenstepensjon.

Pensjonsordningen oppfyller kravene etter lov om obligatorisk tjenstepensjon.

## Note 3 - Varige driftsmidler og immaterielle eiendeler

	Varige driftsmidler
Anskaffelseskost 01.01.	1 551 668
Tilgang i året	0
Avgang i året	0
<b>Anskaffelseskost 31.12.</b>	<b>1 551 668</b>
Samlede avskrivninger, nedskrivninger og reverseringer av nedskrivninger	-614 989
<b>Balanseført verdi per 31.12.</b>	<b>936 679</b>
Avskrivninger, nedskrivninger og reverseringer av nedskrivninger i regnskapsåret	211 883

## Note 4 - Varige driftsmidler/anleggsmidler

Varige driftsmidler	Driftsløse, inventar o.l
Anskaffelseskost pr 01.01	1 551 668
Tilgang i året	0
Avgang i året	0
<b>Anskaffelseskost pr 31.12</b>	<b>1 551 668</b>
Akkumulert av- og nedskrivninger 01.01	-403 106
Akkumulert av- og nedskrivninger 31.12	-614 989
<b>Balanseført verdi pr 31.12</b>	<b>936 679</b>
Årets av- og nedskrivninger	211 883
Økonomisk levetid	5 - 8
Avskrivningsplan	Lineær

## Note 5 - Spesifisering av skatt

Skattekostnad	2024	2023
Betalbar skatt på alminnelig inntekt	77 812	78 781
+/- Endringer i utsatt skatt/utsatt skattefordel	-632	71 891
<b>Skattekostnad</b>	<b>77 180</b>	<b>150 672</b>
<b>Skattepliktig inntekt</b>		
Resultat før skatt	340 281	684 869
Permanente forskjeller	10 539	0
+/- Endring i midlertidige forskjeller	2 871	-34 048
- Anvendelse av fremførbart underskudd	0	-292 727
<b>Skattepliktig inntekt</b>	<b>353 692</b>	<b>358 094</b>



## FAGERNES TAXI AS

829 518 082

### Betalbar skatt i balansen

Betalbar skatt på årets resultat	77 812	78 781
<b>Betalbar skatt i balansen</b>	<b>77 812</b>	<b>78 781</b>

## Note 6 - Midlertidige forskjeller - utsatt skatt/skattefordel

Utsatt skatt/utsatt skattefordel i balansen avsettes på grunnlag av forskjeller mellom regnskapsmessige og skattemessige verdier i henhold til norsk regnskapsstandard for skatt.

Midlertidige skatteøkende og skattereduserende forskjeller som kan utlignes er nettoført.

Midlertidige forskjeller knyttet til:	01.01.2024	31.12.2024	Endring
Anleggsmidler	329 486	326 736	2 750
Omløpsmidler	263	142	121
<b>Netto forskjeller</b>	<b>329 749</b>	<b>326 878</b>	<b>2 871</b>
<b>Sum midlertidige forskjeller som inngår i grunnlag for utsatt skatt/skattefordel</b>	<b>329 749</b>	<b>326 878</b>	<b>2 871</b>
Utsatt skatt 31.12.2024 basert på 22 %	72 545	71 913	632

## Note 7 - Bankinnskudd

	31.12.2024
I posten for bankinnskudd inngår egen konto for bundne skattetrekksmidler med	95 942
Skyldig skattetrekk	-95 942

## Note 8 - Aksjekapital

Aksjeklasse	Antall aksjer	Aksjenes pålydende	Bokført verdi
Ordinære	30	1 000	30 000

Aksjonærer	Antall aksjer	Eierandel %	Aksjeklasse
Jan Petter Sande	30	100,00	Ordinære

## Note 9 - Egenkapital

	Aksjekapital	Overkurs	Opptjent egenkapital	Sum
Egenkapital 31.12.2023	30 000	103 034	336 516	469 550
Årsresultat	0	0	263 101	263 101
Avsatt utbytte	0	0	-100 000	-100 000
<b>Egenkapital 31.12.2024</b>	<b>30 000</b>	<b>103 034</b>	<b>499 617</b>	<b>632 651</b>