



## ÅRSREGNSKAPET FOR REGNSKAPSÅRET 2022 - GENERELL INFORMASJON

### Enheten

Organisasjonsnummer: 935 439 035  
Organisasjonsform: Aksjeselskap  
Foretaksnavn: UNILABS LABORATORIEMEDISIN AS  
Forretningsadresse: Silurveien 2  
0380 OSLO

### Regnskapsår

Årsregnskapets periode: 01.01.2022 - 31.12.2022

### Konsern

Morselskap i konsern: Nei

### Regnskapsregler

Regler for små foretak benyttet: Nei  
Benyttet ved utarbeidelsen av årsregnskapet til selskapet: Forenklet IFRS

### Årsregnskapet fastsatt av kompetent organ

Bekreftet av representant for selskapet: Baber Iftekhar Zaheer Qazi  
Dato for fastsettelse av årsregnskapet: 24.04.2023

### Grunnlag for avgivelse

År 2022: Årsregnskapet er elektronisk innlevert  
År 2021: Tall er hentet fra elektronisk innlevert årsregnskap fra 2022

*Det er ikke krav til at årsregnskapet m.v. som sendes til Regnskapsregisteret er undertegnet. Kontrollen på at dette er utført ligger hos revisor/enhetens øverste organ. Sikkerheten ivaretas ved at innsender har rolle/rettighet for innsending av årsregnskapet via Altinn, og ved at det bekreftes at årsregnskapet er fastsatt av kompetent organ.*

Brønnøysundregistrene, 01.08.2024



### Resultatregnskap

Beløp i: NOK	Note	2022	2021
<b>RESULTATREGNSKAP</b>			
<b>Inntekter</b>			
Salgsinntekt		152 979 211	173 441 645
Annen driftsinntekt		523 392	107 080
<b>Sum inntekter</b>		<b>153 502 604</b>	<b>173 548 725</b>
<b>Kostnader</b>			
Varekostnad		37 756 106	60 386 275
Lønnskostnad	2	61 955 734	56 978 436
Avskrivning av driftsmidler og immaterielle eiendeler	3	12 222 710	14 478 427
Annen driftskostnad	2	34 639 491	30 989 801
<b>Sum kostnader</b>		<b>146 574 041</b>	<b>162 832 939</b>
<b>Driftsresultat</b>		<b>6 928 563</b>	<b>10 715 786</b>
<b>Finansinntekter og finanskostnader</b>			
Annen renteinntekt		177 301	1 738
Annen finansinntekt		61 033	25 119
<b>Sum finansinntekter</b>		<b>238 334</b>	<b>26 857</b>
Annen rentekostnad		2 248 237	959 711
Annen finanskostnad		713 305	714 504
<b>Sum finanskostnader</b>		<b>2 961 542</b>	<b>1 674 215</b>
<b>Netto finans</b>		<b>-2 723 209</b>	<b>-1 647 358</b>
<b>Ordinært resultat før skattekostnad</b>		<b>4 205 354</b>	<b>9 068 428</b>
Skattekostnad på resultat	4	797 740	1 915 815
<b>Ordinært resultat etter skattekostnad</b>		<b>3 407 614</b>	<b>7 152 613</b>
<b>Årsresultat</b>		<b>3 407 614</b>	<b>7 152 613</b>
<b>Årsresultat etter minoritetsinteresser</b>		<b>3 407 614</b>	<b>7 152 613</b>
<b>Totalresultat</b>		<b>3 407 614</b>	<b>7 152 613</b>



## Resultatregnskap

<b>Beløp i: NOK</b>	<b>Note</b>	<b>2022</b>	<b>2021</b>
<b>Overføringer og disponeringer</b>			
Overføringer annen egenkapital		3 407 614	7 152 613
<b>Sum overføringer og disponeringer</b>	<b>5</b>	<b>3 407 614</b>	<b>7 152 613</b>



## Balanse

Beløp i: NOK	Note	2022	2021
<b>BALANSE - EIENDELER</b>			
<b>Anleggsmidler</b>			
<b>Immaterielle eiendeler</b>			
Utsatt skattefordel	4	1 004 062	1 563 907
Goodwill og andre immaterielle dr.midler	3		
<b>Sum immaterielle eiendeler</b>		<b>1 004 062</b>	<b>1 563 907</b>
<b>Varige driftsmidler</b>			
Lokaler	3	38 335 644	55 933 904
Maskiner, lab- og datautstyr	3	23 105 260	10 035 523
Driftsløsøre, inventar o.a. utstyr	3	5 525 342	7 258 443
<b>Sum varige driftsmidler</b>		<b>66 966 247</b>	<b>73 227 870</b>
<b>Finansielle anleggsmidler</b>			
Andre fordringer	6	464 028	292 051
<b>Sum finansielle anleggsmidler</b>		<b>464 028</b>	<b>292 051</b>
<b>Sum anleggsmidler</b>		<b>68 434 337</b>	<b>75 083 828</b>
<b>Omløpsmidler</b>			
<b>Varer</b>			
<b>Sum varer</b>	7	<b>3 909 702</b>	<b>10 451 874</b>
<b>Fordringer</b>			
Kundefordringer	8	11 137 034	11 938 664
Andre kortsiktige fordringer	8	3 898 386	3 348 795
<b>Sum fordringer</b>		<b>15 035 419</b>	<b>15 287 459</b>
<b>Bankinnskudd, kontanter og lignende</b>			
Bankinnskudd, kontanter o.l.	9	26 611 940	35 124 101
<b>Sum bankinnskudd, kontanter og lignende</b>		<b>26 611 940</b>	<b>35 124 101</b>
<b>Sum omløpsmidler</b>		<b>45 557 062</b>	<b>60 863 434</b>
<b>SUM EIENDELER</b>		<b>113 991 398</b>	<b>135 947 263</b>



### Balanse

Beløp i: NOK	Note	2022	2021
<b>BALANSE - EGENKAPITAL OG GJELD</b>			
<b>Egenkapital</b>			
<b>Innskutt egenkapital</b>			
Aksjekapital	5, 10	358 000	358 000
Overkurs	5	8 504 290	8 504 290
Annen innskutt egenkapital	5	2 882 713	2 882 713
<b>Sum innskutt egenkapital</b>		<b>11 745 003</b>	<b>11 745 003</b>
<b>Opptjent egenkapital</b>			
Annen egenkapital	5	24 115 577	20 707 963
<b>Sum opptjent egenkapital</b>		<b>24 115 577</b>	<b>20 707 963</b>
<b>Sum egenkapital</b>		<b>35 860 580</b>	<b>32 452 966</b>
<b>Gjeld</b>			
<b>Langsiktig gjeld</b>			
Utsatt skatt	4		
<b>Annen langsiktig gjeld</b>			
Gjeld til kredittinstitusjoner		36 234 202	55 998 681
<b>Sum annen langsiktig gjeld</b>		<b>36 234 202</b>	<b>55 998 681</b>
<b>Sum langsiktig gjeld</b>		<b>36 234 202</b>	<b>55 998 681</b>
<b>Kortsiktig gjeld</b>			
Gjeld til kredittinstitusjoner		6 968 503	7 630 379
Leverandørgjeld	8	13 609 080	22 214 427
Betalbar skatt	4	-842 369	1 520 834
Skyldig offentlige avgifter		5 488 807	5 865 500
Utbytte	8		
Annen kortsiktig gjeld	8	16 672 595	10 264 476
<b>Sum kortsiktig gjeld</b>		<b>41 896 617</b>	<b>47 495 616</b>
<b>Sum gjeld</b>		<b>78 130 818</b>	<b>103 494 297</b>
<b>SUM EGENKAPITAL OG GJELD</b>		<b>113 991 398</b>	<b>135 947 263</b>



## Årsregnskap 2022

Unilabs Laboratoriemedisin AS

935 439 035

Styrets årsberetning

Resultat

Balanse

Kontantstrømsoppstilling

Noter

Likestillingsredegjørelse

Revisjonsberetning



Styrets Årsberetning 2022

Unilabs Laboratoriemedisin AS Org.nr. 935 439 035

## Virksomhetens art

Unilabs Laboratoriemedisin AS er et norsk medisinsk laboratorium opprettet i 1985. Selskapets hovedformål er å yte medisinsk laboratorieservice overfor spesialist- og primærhelsetjenesten. Våre tjenester innen miljø mikrobiologi er rettet mot både offentlig og privat virksomhet.

Avdeling for medisinsk biokjemi, avdeling for medisinsk mikrobiologi og avdeling for patologi er akkreditert av Norsk Akkreditering i henhold til NS-EN ISO 15189:2012 Medisinske laboratorier - Krav til kvalitet og kompetanse. Detaljert akkrediteringsomfang (Test296) er publisert på [www.akkreditert.no](http://www.akkreditert.no). I tillegg er avdeling for patologi sertifisert i henhold til NS-EN ISO 9001:2015.

Unilabs Laboratoriemedisin AS hadde i 2022 organisert sub analyse- og forskningsaktivitet i forskjellige avdelinger:

- avdeling for medisinsk mikrobiologi
- avdeling for miljø mikrobiologi
- avdeling for patologi
- avdeling for medisinsk biokjemi

Unilabs Laboratoriemedisin AS driver sin aktivitet i leide lokaler i Leirvollen 19, Skien og i leide lokaler Silurveien 2 i Oslo. Mikrobiologi og miljømikrobiologi driver sin aktivitet i Skien, mens patologi og biokjemi utfører sin aktivitet i Silurveien 2 i Oslo.

## Fortsatt drift

Styret bekrefter at årsregnskapet er avlagt under forutsetning av fortsatt drift. Selskapet er i en sunn økonomisk og finansiell stilling, og hoveddelen av våre inntekter stammer fra sikre betalere som de regionale helseforetakene og Helfo.

## Arbeidsmiljø, personale og likestilling

Ved utgangen av 2022 hadde selskapet 80 ansatte fordelt på 73,9 årsverk. Det totale sykefraværet har vært på 6,7 %, hvilket er lavere enn i 2021. Bedriften har ved årsskiftet 2022/2023, 3,6% menn og 20,2% kvinner i deltidsstillinger, sett i forhold til totalt antall ansatte. Ved kartlegging av ufrivillig deltids svarte 20% av de i deltidsstillinger at de gjerne kunne ønsket høyere/full stilling. Det har ikke forekommet eller blitt rapportert alvorlige arbeidsuhell eller ulykker i løpet av året, som har resultert i materielle skader eller personskader. Arbeidsmiljøet betraktes som godt, og det iverksettes løpende tiltak for forbedringer.

Det er tegnet forsikring for styrets medlemmer og daglig leder for deres mulige ansvar overfor foretaket og tredjepersoner («styreansvarforsikring»). Forsikringen har en limit på CHF 10 millioner, tilsvarende 106 772 millioner NOK (valutakurs per 31.12.22 på 10,67 NOK per CHF benyttet).

## Åpenhetsloven

Vi har startet arbeidet med å gjennomføre aktsomhetsvurderinger. Redegjørelsen vil bli publisert på våre hjemmesider innen 30.06.2023.

I Unilabs Laboratoriemedisin AS er det en overvekt kvinner, hvor 84 % er kvinner og 16 % er menn. Ledergruppen består av fire personer, hvorav tre er kvinner og en er mann. Av selskapets seks styremedlemmer er det tre kvinner.

For mer informasjon om lønnsforskjeller og likestilling mellom kjønnene, vennligst se eget vedlegg.

## Miljørapportering

Styret er ikke kjent med at selskapet forurensar det ytre miljø. Selskapet følger forskrifter vedrørende håndtering av smittefarlig avfall, og dette avhendes for destruksjon. I desember 2013 ble virksomheten i Leirvollveien 19 i Skien godkjent som Miljøfyrtårnsbedrift.



## Resultat, investeringer, finansiering og likviditet

Styret mener at årsregnskapet gir et rettviseende bilde av selskapets eiendeler og gjeld, finansielle stilling og resultat.

Omsetningen i selskapet utgjorde MNOK 153,5 for 2022 mot MNOK 173,5 for 2021. Driftskostnadene utgjorde MNOK 146,6 mot MNOK 162,8 i 2021. Varekostnadene er i 2022 redusert sammenlignet med 2021 som følge av at miksen av testene som er utført er endret. Andre driftskostnader har økt i 2022, sammenlignet med 2021, blant annet med bakgrunn i høye strømpriser. Således ble driftsresultatet før finansposter MNOK 6,9 for i år mot MNOK 10,7 for 2021. Sum eiendeler utgjør MNOK 114,0 som er en reduksjon på MNOK 21,9 sammenliknet med fjoråret.


Unilabs Laboratoriemedisin inngikk i 2020 ny avtale med Helse Sør-Øst RHF innen medisinsk mikrobiologi, patologi og medisinsk biokjemi. Avtalen varte i utgangspunktet ut 2022, med opsjon for forlengelse i ytterligere 2 år (1+1 år), i så fall ut 2024. Helse Sør-Øst har benyttet den første opsjonen, så avtalen varer minimum ut 2023.


Resultat før skatt i selskapet var på MNOK 4,2 i 2022 mot MNOK 9,1 i 2021.


Selskapets likviditetsbeholdning per 31. desember 2022 utgjør MNOK 26,6 mot MNOK 35,1 31. desember 2021. Selskapets evne til egenfinansiering er god. Selskapet har noe ekstern leasinggjeld, men anses ikke å være særlig eksponert overfor kredittrisiko eller likviditetsrisiko med bakgrunn i likviditetsbeholdningen og at selskapet er en del av en internasjonal cash pool i konsernet. Selskapet er til en viss grad eksponert ovenfor markedsrisiko da avtaler med helseforetakene utgjør en stor del av omsetningen. Avtalen med Helse Sør-Øst ble reforhandlet i 2020, hvilket reduserer risikoen.


Styret har vurdert at selskapet har forsvarlig egenkapital og likviditet per 31.12.2022.

Oslo, den , 24.04.2023  
Styret i Unilabs Laboratoriemedisin AS

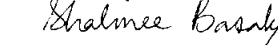
  
Ida Malene Ørsvik  
styremedlem

  
Rannveig Børresen Krane  
styreleder

  
Anders Børseth Jørstad  
styremedlem

  
Janne Sverdrup Ugelstad  
styremedlem

  
Baber Iftekhar Zaheer Qazi  
styremedlem/daglig leder

  
Shalinee Basak  
styremedlem



## Resultatregnskap pr. 1.1 - 31.12.

Unilabs Laboratoriemedisin AS

Driftsinntekter og driftskostnader	Note	2022	2021
Salgsinntekt		152 979 211	173 441 645
Annen driftsinntekt		523 392	107 080
<b>Sum driftsinntekter</b>		<b>153 502 604</b>	<b>173 548 725</b>
Varekostnad		37 756 106	60 386 275
Lønnskostnad	2	61 955 734	56 978 436
Avskrivning av driftsmidler og immaterielle eiendeler	3	12 222 710	14 478 427
Annen driftskostnad	2	34 639 491	30 989 801
<b>Sum driftskostnader</b>		<b>146 574 041</b>	<b>162 832 939</b>
<b>Driftsresultat</b>		<b>6 928 563</b>	<b>10 715 786</b>
<b>Finansinntekter og finanskostnader</b>			
Annen renteinntekt		177 301	1 738
Annen finansinntekt		61 033	25 119
Annen rentekostnad		2 248 237	959 711
Annen finanskostnad		713 305	714 504
<b>Resultat av finansposter</b>		<b>-2 723 209</b>	<b>-1 647 358</b>
Resultat før skattekostnad		4 205 354	9 068 428
Skattekostnad på resultat	4	797 740	1 915 815
<b>Resultat</b>		<b>3 407 614</b>	<b>7 152 613</b>
<b>Årsresultat</b>		<b>3 407 614</b>	<b>7 152 613</b>
<b>Totalresultat</b>		<b>3 407 614</b>	<b>7 152 613</b>
<b>Overføringer</b>			
Overføringer annen egenkapital		3 407 614	7 152 613
<b>Sum overføringer</b>	5	<b>3 407 614</b>	<b>7 152 613</b>



## Balanse pr. 31.12.

Unilabs Laboratoriemedisin AS

Eiendeler	Note	2022	2021
<b>Anleggsmidler</b>			
<b>Immaterielle eiendeler</b>			
Utsatt skattefordel	4	1 004 062	1 563 907
<b>Sum immaterielle eiendeler</b>		<b>1 004 062</b>	<b>1 563 907</b>
<b>Varige driftsmidler</b>			
Lokaler	3	38 335 644	55 933 904
Maskiner, lab- og datautstyr	3	23 105 260	10 035 523
Driftsløsøre, inventar o.a. utstyr	3	5 525 342	7 258 443
<b>Sum varige driftsmidler</b>		<b>66 966 247</b>	<b>73 227 870</b>
<b>Finansielle anleggsmidler</b>			
Andre fordringer	6	464 028	292 051
<b>Sum finansielle anleggsmidler</b>		<b>464 028</b>	<b>292 051</b>
<b>Sum anleggsmidler</b>		<b>68 434 337</b>	<b>75 083 828</b>
<b>Omløpsmidler</b>			
Lager av varer og annen beholdning	7	3 909 702	10 451 874
<b>Fordringer</b>			
Kundefordringer	8	11 137 034	11 938 664
Andre kortsiktige fordringer	8	3 898 386	3 348 795
<b>Sum fordringer</b>		<b>15 035 419</b>	<b>15 287 459</b>
Bankinnskudd, kontanter o.l.	9	26 611 940	35 124 101
<b>Sum omløpsmidler</b>		<b>45 557 062</b>	<b>60 863 434</b>
<b>Sum eiendeler</b>		<b>113 991 398</b>	<b>135 947 263</b>





## Balanse pr. 31.12.

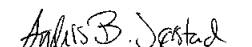
Unilabs Laboratoriemedisin AS

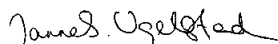
Egenkapital og gjeld	Note	2022	2021
<b>Innskutt egenkapital</b>			
Aksjekapital	5, 10	358 000	358 000
Overkurs	5	8 504 290	8 504 290
Annen innskutt egenkapital	5	2 882 713	2 882 713
<b>Sum innskutt egenkapital</b>		<b>11 745 003</b>	<b>11 745 003</b>
<b>Opptjent egenkapital</b>			
Annen egenkapital	5	24 115 577	20 707 963
<b>Sum opptjent egenkapital</b>		<b>24 115 577</b>	<b>20 707 963</b>
<b>Sum egenkapital</b>		<b>35 860 580</b>	<b>32 452 966</b>
<b>Gjeld</b>			
<b>Annen langsiktig gjeld</b>			
Gjeld til kredittinstitusjoner		36 234 202	55 998 681
<b>Sum annen langsiktig gjeld</b>		<b>36 234 202</b>	<b>55 998 681</b>
<b>Kortsiktig gjeld</b>			
Gjeld til kredittinstitusjoner		6 968 503	7 630 379
Leverandørgjeld	8	13 609 080	22 214 427
Betalbar skatt	4	-842 369	1 520 834
Skyldig offentlige avgifter		5 488 807	5 865 500
Annen kortsiktig gjeld	8	16 672 595	10 264 476
<b>Sum kortsiktig gjeld</b>		<b>41 896 617</b>	<b>47 495 616</b>
<b>Sum gjeld</b>		<b>78 130 818</b>	<b>103 494 297</b>
<b>Sum egenkapital og gjeld</b>		<b>113 991 398</b>	<b>135 947 263</b>

Oslo, den , 24.04.2023  
Styret i Unilabs Laboratoriemedisin AS

  
Ida Malene Ørsvik  
styremedlem

  
Rannveig Børresen Krane  
styreleder

  
Anders Børseth Jørstad  
styremedlem

  
Janne Sverdrup Ugelstad  
styremedlem

  
Baber Iftekhar Zaheer Qazi  
styremedlem/daglig leder

  
Shalinee Basak  
styremedlem



## Kontantstrømoppstilling 2022

	2022	2021
<b>Unilabs Laboratoriemedisin AS</b>		
<b>Kontantstrømmer fra Operasjonelle aktiviteter</b>		
Resultat før skattekostnad	4 205 354	9 068 428
Periodens betalte skatt	-1 520 834	-4 289 426
Avskrivninger inkl. rett til bruk	12 222 710	14 478 427
Endring i varelager	5 461 401	-959 164
Endring i kundefordringer	801 630	-1 731 467
Endring i leverandørgjeld	-8 605 347	6 218 941
Lease lokaler og utstyr- IFRS 16	-7 458 630	-6 584 189
Endring i andre tidsavgrensingsposter	7 665 285	1 788 834
<b>Netto kontantstrøm fra operasjonelle aktiviteter</b>	<b>12 771 569</b>	<b>17 990 385</b>
<b>Kontantstrøm fra investeringsaktiviteter</b>		
Utbetalinger ved kjøp av varige driftsmidler	-18 431 506	-9 812 513
Innbetalinger ved salg av driftsmidler		
<b>Netto kontantstrøm fra investeringsaktiviteter</b>	<b>-18 431 506</b>	<b>-9 812 513</b>
<b>Kontantstrømmer fra finansieringsaktiviteter</b>		
Gjeld konsernselskaper		-
Utbetalinger ved nedbetaling av annen gjeld (korts./langs.)	-2 852 224	-2 731 874
<b>Netto kontantstrømmer fra finansieringsaktiviteter</b>	<b>-2 852 224</b>	<b>-2 731 874</b>
<b>Netto kontantstrøm for perioden</b>	<b>-8 512 161</b>	<b>5 445 998</b>
Effekt av valutakursendringer på kontanter og kontantekvivalenter		
Kontanter og kontantekvivalenter ved periodens begynnelse	35 124 101	29 678 103
<b>Kontanter og kontantekvivalenter ved periodens slutt</b>	<b>26 611 940</b>	<b>35 124 101</b>
Denne består av:		
Bankinnskudd m.v.	26 611 940	35 124 101



## Noter til regnskapet for 2022

### Note 1 - Regnskapsprinsipper

Årsregnskapet er satt opp i samsvar med regnskapslovens § 3-9 og Forskrift om Forenklet IFRS fastsatt av Finansdepartementet 3. november 2014. Dette innebærer i hovedsak at innregning og målinger følger internasjonale regnskapsprinsipper (IFRS) og presentasjon og noteopplysninger er i henhold til norsk regnskapslov og god regnskapsskikk.

#### Salgsinntekter

Inntektsføring ved salg av varer skjer på leveringstidspunktet. Tjenester inntektsføres i takt med utførelsen. Andel av salgsinntekter som knytter seg til fremtidige serviceytelser balanseføres som ikke opptjent inntekt, og inntektsføres deretter i takt med levering av ytelsen.

#### Klassifisering og vurdering av balanseposter

Omløpsmidler og kortsiktig gjeld omfatter poster som forfaller til betaling innen ett år etter balansedagen, samt poster som knytter seg til varekretsløpet. Øvrige poster er klassifisert som anleggsmiddel/langsiktig gjeld.

Omløpsmidler vurderes til laveste av anskaffelseskost og virkelig verdi. Kortsiktig gjeld balanseføres til nominelt beløp på etableringstidspunktet.

Anleggsmidler vurderes til anskaffelseskost, men nedskrives til virkelig verdi ved verdifall som ikke forventes å være forbigående. Anleggsmidler med begrenset økonomisk levetid avskrives planmessig. Langsiktig gjeld balanseføres til nominelt beløp på etableringstidspunktet.

#### Fordringer

Kundefordringer og andre fordringer oppføres til pålydende etter fradrag for avsetning til forventet tap. Avsetning til tap gjøres på grunnlag av en individuell vurdering av de enkelte fordringene. I tillegg gjøres det for øvrige kundefordringer en uspesifisert avsetning for å dekke antatt tap.

#### Varebeholdninger

Lager av innkjøpte varer er verdsatt til laveste av anskaffelseskost og virkelig verdi. Anskaffelseskost vurderes etter FIFO-prinsippet. Det foretas nedskrivning for påregnelig ukurans.

#### Valuta

Pengeposter i utenlandsk valuta er vurdert til kursen på balansedagen.

#### Varige driftsmidler

Varige driftsmidler balanseføres første gang til anskaffelseskost og avskrives over driftsmidlets forventede økonomiske levetid. Dersom gjenvinnbart beløp av driftsmidlet er lavere enn balanseført verdi foretas nedskrivning til gjenvinnbart beløp. Gjenvinnbart beløp er det høyeste av netto salgsverdi og verdi i bruk. Verdi i bruk er nåverdien av de fremtidige kontantstrømmene som eiendelen vil generere.

Etterfølgende utgifter legges til driftsmidlenes balanseførte verdi eller balanseføres separat, når det er sannsynlig at fremtidige økonomiske fordeler tilknyttet utgiften vil tilflyte selskapet, og utgiften kan måles pålitelig. Balanseført beløp knyttet til utskiftede deler resultatføres. Øvrige reparasjons- og vedlikeholdskostnader resultatføres i perioden utgiftene pådras.

Driftsmidler avskrives lineært, slik at anleggsmidlenes anskaffelseskost avskrives til restverdi over forventet brukstid.

Antatt brukstid, avskrivningsmetode og restverdi vurderes årlig. Eiendeler dekomponeres i sine vesentligste komponenter for avskrivningsformål.

#### Leasing/leieavtaler

##### Finansielle leieavtaler:

Finansielle leieavtaler er avtaler hvor selskapet overtar den vesentlige del av risiko og avkastning som er forbundet med eierskap av eiendelen. Disse balanseføres og avskrives over leieperiodens løpetid. Antatt brukstid, avskrivningsmetode og restverdi vurderes årlig. Eiendeler dekomponeres i sine vesentligste komponenter for avskrivningsformål.

##### Operasjonelle leieavtaler:

I 2018 og tidligere år ble leieavtaler hvor det vesentligste av risiko og avkastning som er forbundet med eierskap av eiendelen ikke er overført til selskapet klassifisert som operasjonelle leieavtaler og kostnader ble kostnadsført løpende. Fra 01.01.2019 kom det en ny standard tilknyttet balanseføring av leieavtaler, **IFRS 16**. Standarden opphever skillet mellom operasjonelle og finansielle leieavtaler. Fra 2019 balanseføres også operasjonelle leieavtaler med verdi over 50.000 og varighet over 12 måneder, og avskrives over leieperiodens løpetid. I årsregnskapet medfører dette balanseføring av rett til bruk av eiendeler - lokaler/annet utstyr.



## Noter til regnskapet for 2022

### Pensjoner

Selskapet har innskuddsordning for sine ansatte. Pensjonskostnaden i regnskapet tilsvarer årets pensjonsinnskudd. Per 31.12.2022 er det tre pensjonister i den gamle ytelsesordningen. Det er ingen fremtidig forpliktelse knyttet til ordningen.

### Skatt

Skattekostnad består av betalbar skatt og endring utsatt skatt. Utsatt skatt/skattefordel er beregnet på alle forskjeller mellom regnskapsmessig og skattemessig verdi på eiendeler og gjeld. Utsatt skatt er beregnet med 22% på grunnlag av de midlertidige forskjeller som eksisterer mellom regnskapsmessige og skattemessige verdier, samt ligningsmessig underskudd til fremføring ved utgangen av regnskapsåret. Netto utsatt skattefordel balanseføres i den grad det er sannsynlig at denne kan bli nyttegjort.

### Bruk av estimater

Ledelsen har brukt estimater og forutsetninger som har påvirket resultatregnskapet og verdsettelsen av eiendeler og gjeld, samt usikre eiendeler og forpliktelser på balansedagen under utarbeidelse av årsregnskapet i henhold til god regnskapsskikk.

Betingede tap som er sannsynlige og kvantifiserbare kostnadsføres løpende.

### Konsernbidrag og utbytte

Konsernbidrag og utbytte som foreslås på bakgrunn av selskapets årsregnskap regnskapsføres i det regnskapsåret konsernbidraget knytter seg til. Det samme gjelder skatteeffekten av konsernbidraget.

## Note 2 - Lønnskostnader, antall ansatte, godtgjørelser, lån til ansatte m.m.

	2022	2021
Lønninger	43 323 175	41 308 285
Tilskudd Skattefunn	-85 459	-149 798
Arbeidsgiveravgift	7 366 813	6 689 680
Pensjonskostnader	9 394 360	8 444 698
Andre ytelser	1 956 845	685 571
<b>Sum</b>	<b>61 955 734</b>	<b>56 978 436</b>

Gjennomsnittlig sysselsatte årsverk har i løpet av regnskapsåret vært 73,9 årsverk.

Daglig leder Baber Qazi blir lønnet fra Unilabs Norge AS.

Daglig leder inngår i den generelle pensjonsordningen i selskapet. Det er ikke gitt lån eller stilt sikkerhet til fordel for daglig leder, ansatte, styremedlemmer eller andre nærstående.

Det er ikke utbetalt honorar til styret i Unilabs Laboratoriemedisin AS i 2022 da disse er ansatte i Unilabs-konsernet.

### Revisor

	2022	2021
Lovpålagt revisjon	132 730	131 208
Utvidet finansiell revisjon	0	0
Andre attestasjonstjenester	0	0
Skatterådgivning	0	0
Sum honorar	132 730	131 208

Beløpene er inkl. mva.



## Noter til regnskapet for 2022

Note 3 - Varige driftsmidler

### Immaterielle eiendeler

	Goodwill	Andre imm. eiendeler	Sum immaterielle eiendeler
Anskaffelseskost 01.01	3 572 520	1 218 576	4 791 096
Anskaffelseskost 31.12.	3 572 520	1 218 576	4 791 096
Akk. avskrivninger 31.12.	-3 572 520	-1 218 576	-4 791 096
Balanseført per 31.12.	0	0	0
Årets avskrivninger.	0	0	0
Økonomisk levetid Avskrivningsplan	5 år Lineær	2 år Lineær	

### Eide driftsmidler:

	Kunst	Akt. påkost. lokaler	Maskiner / lab- og datautstyr	Driftsløsøre / transportm.	Maskiner og anlegg u.utf.	Finansiell leasing maskiner	Sum varige driftsmidler
Anskaffelseskost 01.01	16 000	4 948 892	40 286 226	6 056 576	0	10 744 486	62 052 180
Tilgang kjøpte driftsmidler			18 305 893	125 613		215 157	18 646 663
Avgang solgte driftsmidler/utrangert dr.midl.							-12 920 206
Anskaffelseskost 31.12.	16 000	4 948 892	58 592 119	6 182 189	0	10 959 643	80 698 843
Akk. avskrivninger 31.12.		-3 327 080	-35 521 433	-5 998 854	0	-5 633 636	-50 481 002
Balanseført per 31.12.	16 000	1 621 812	23 070 686	183 336	0	5 326 006	30 217 840
Årets avskrivninger		693 003	5 194 667	91 614		1 982 258	7 961 542
Økonomisk levetid Avskrivningsplan		Iht leiekontrakt Lineær	3-7 år Lineær	5-10 år Lineær			

### Leasede driftsmidler

	Rett til bruk av eiendeler / lokaler	Rett til bruk av eiendeler / annet utstyr	Leasing tilknyttet påkostning lokaler	Sum rett til bruk av eiendeler / lokaler / annet utstyr og maskiner og anlegg
Anskaffelseskost 01.01	71 381 125	933 130	3 800 000	76 114 255
Tilgang	93 358	138 297		231 655
Avgang	-12 778 935			-12 778 935
Anskaffelseskost 31.12	58 695 548	933 130	3 800 000	63 428 678
Akk. avskrivninger 31.12	-23 331 716	-898 556	-2 450 000	-26 680 272
Balanseført per 31.12.	35 363 833	34 574	1 350 000	36 748 407
Årets avskrivninger.	3 619 680	41 489	600 000	4 261 169
Økonomisk levetid Avskrivningsplan	Iht leiekontrakt Lineær	Iht leiekontrakt Lineær	Iht leiekontrakt Lineær	

Unilabs Laboratoriemedisin AS



## Noter til regnskapet for 2022



### Note 4 Skatt

<b>Årets skattekostnad</b>	<b>2022</b>	<b>2021</b>
Resultatført skatt på ordinært resultat:		
Betalbar skatt	237 895	1 993 882
Endring i utsatt skattefordel	559 845	-78 067
<b>Skattekostnad ordinært resultat</b>	<b>797 740</b>	<b>1 915 815</b>
Skattepliktig inntekt:		
Resultat før skatt	4 205 354	9 068 428
Permanente forskjeller	-1 078 676	-469 126
Endring i midlertidige forskjeller	-2 045 335	463 796
<b>Skattepliktig inntekt</b>	<b>1 081 343</b>	<b>9 063 098</b>
Betalbar skatt i balansen:		
Betalbar skatt på årets resultat	-842 369	1 520 834
<b>Sum betalbar skatt i balansen</b>	<b>-842 369</b>	<b>1 520 834</b>
Beregning av effektiv skattesats		
Resultat før skatt	4 205 354	9 068 428
Beregnet skatt av resultat før skatt	925 178	1 995 054
Skatteeffekt av permanente forskjeller	-237 309	-103 208
<b>Sum</b>	<b>687 869</b>	<b>1 891 846</b>
Effektiv skattesats	16,4 %	20,9 %

Skatteeffekten av midlertidige forskjeller som har gitt opphav til utsatt skatt og utsatte skattefordeler, spesifisert på typer av midlertidige forskjeller

	<b>2022</b>	<b>2021</b>	<b>Endring</b>
Varige driftsmidler	-4 187 492	-6 072 087	-1 884 595
Varebeholdning	-1 080 771	0	1 080 771
Fordringer	2 792	34 605	31 812
Balanseførte leieavtaler	-476 980	-2 077 741	-1 600 760
Avsetninger mv	-761 297	-261 883	499 413
Pensjonspremie/- forpliktelse	464 028	292 051	-171 977
<b>Sum</b>	<b>-6 039 720</b>	<b>-8 085 055</b>	<b>-2 045 335</b>
Inngår ikke i beregningen av utsatt skatt	1 475 800	976 387	-499 413
<b>Grunnlag for utsatt skattefordel</b>	<b>-4 563 920</b>	<b>-7 108 669</b>	<b>-2 544 748</b>
<b>Utsatt skattefordel (22 %)</b>	<b>-1 004 062</b>	<b>-1 563 907</b>	<b>-559 845</b>



## Noter til regnskapet for 2022

### Note 5 - Egenkapital

	Aksjekapital	Overkurs	Annen innskutt egenkapital	Annen egenkapital	Sum egenkapital
Egenkapital 01.01.2022	358 000	8 504 290	2 882 713	20 707 963	32 452 966
Årets resultat			0	3 407 614	3 407 614
Sum egenkapital	358 000	8 504 290	2 882 713	24 115 577	35 860 580

### Note 6 Pensjonskostnader, -midler og -forpliktelser

Selskapet er pliktig til å ha tjenstepensjonsordning etter lov om obligatorisk tjenstepensjon. Selskapet har innskuddsbasert pensjonsordning som tilfredsstiller kravene i denne lov. Årets pensjonskostnad for denne ordningen er lik påløpt premie for perioden 1.1.-31.12.2022 og fremgår av note 2. Innskuddsordningen inkluderer 73 aktive medlemmer og to uførepensjonister. Premiefondet for innskuddsordningen er balanseført med 444 420,-.

Per 31.12.2022 er det tre alders- og uførepensjonister igjen i den gamle ytelsesordningen. Det er ingen pensjonsforpliktelse knyttet til denne ordningen. Premiefondet for ytelsesordningen er balanseført med kr 19 608,-.



## Noter til regnskapet for 2022



### Note 7 - Varer

	2022	2021
Lager av forbruksmateriell	3 909 702	10 451 874
Det er ingen ukurans i beholdningen per 31.12. i 2022 og 2021		

### Note 8 - Mellomværende med selskap i samme konsern

	2022	2021
Fordringer		
Kundefordringer	47 496	0
Gjeld	2022	2021
Gjeld	0	0
Leverandørgjeld	-598 549	-5 910 105



## Noter til regnskapet for 2022



### Note 9 - Bankinnskudd

Konsernets likvider er organisert i en konsernkontoordning for Unilabs konsernet. Dette innebærer at selskapets kontantbeholdning formelt sett er en fordring på søsterselskapet Unilabs AB, og alle konsernselskapene er solidarisk ansvarlig for de trekk konsernet har gjort. Samtlige bankkonti med, unntak av skattetrekkmidler, er i konsernkontoordningen.

	2022	2021
Bundne skattetrekkmidler	2 091 804	1 889 165

### Note 10 - Aksjekapital og aksjonærinformasjon

Aksjekapitalen i Unilabs Laboratoriemedisin AS pr. 31.12 består av følgende aksjeklasser:

	Antall	Pålydende	Balanseført
Ordinære aksjer	358	1000	358 000
<b>Sum</b>	<b>358</b>	<b>1 000</b>	<b>358 000</b>

Aksjekapitalen i Unilabs Laboratoriemedisin AS består av 358 aksjer à NOK 1000. Alle aksjene eies av Unilabs Norge AS, og det eksisterer bare en aksjeklasse hvor alle aksjene har lik stemmerett.

### Note 11 - Fordringer og gjeld

Unilabs Laboratoriemedisin AS har ingen fordringer som forfaller mer enn ett år etter regnskapsårets slutt.



# Likestillingsredegjørelse 2022 Unilabs Laboratoriemedisin AS

Vi jobber for likestilling og mot diskriminering på grunn av kjønn, graviditet, permisjon ved fødsel eller adopsjon, omsorgsoppgaver, etnisitet, religion, livssyn, funksjonsnedsettelse, seksuell orientering, kjønnsidentitet og kjønnsuttrykk og kombinasjoner av disse grunnlagene.

## Del 1: Tilstand for kjønnslikestilling

Kjønns- balanse*		Midlertidig ansatte*		Foreldre- permisjon*		Faktisk deltid*		Ufrivillig deltid**
Oppgis i antall		Oppgis i antall eller prosentandel av alle ansatte		Oppgis i gjennomsnitt antall uker		Oppgis i antall eller prosentandel av alle ansatte		Oppgis i antall eller prosentandel av alle ansatte
Kvinner	Menn	Kvinner	Menn	Kvinner	Menn	Kvinner	Menn	Kvinner og menn
70	14	11,4%	7,1%	26,5	15	20,2%	3,6%	3,7%***

Stjerneforklaring:

\* Skal kartlegges hvert år

\*\* Skal kartlegges (minst) annethvert år

\*\*\* Kartlegging skiller ikke på Unilabs Laboratoriemedisin AS og Unilabs Norge AS, og kvinner og menn ikke kartlagt hver for seg for 2022.

### Stillingsnivåer og lønn

Til beregningen av lønnsforskjeller har vi delt opp fastlønn og ulike tillegg, bonuser og goder for regnskapsåret 2022. Vi har også vurdert likt arbeid og arbeid av lik verdi i utformingen av stillingsnivåene. Utformingen av stillingsnivåene er basert på eksisterende stillingskategorier i virksomheten og en vurdering av hvilke stillinger som inngår i de ulike nivåene. For 2022 er det ikke gjennomført noen dybdeanalyse av dataene, man har kun sett på tall og sammenlignet disse.

I kartleggingen har man gjennomgått tallene for å avdekke eventuelle ulikheter. Der ulikheter avdekkes vil en se på åpenbare årsaker til disse, for eksempel ansiennitet. For 2022 ser vi imidlertid ingen særskilte ulikheter innenfor de ulike gruppene. Ulikheten for alle gruppene samlet skyldes at det i en av kategoriene er hovedsakelig kvinner, og at denne yrkesgruppen har lavere krav til utdanning og av den grunn har lavere lønn enn de øvrige.



Vi har definert stillingskategoriene Bioingeniører og molekylærbiologer, Instituttssjefer, Sekretærer og kundebehandlere og Administrasjon, og disse er tilfeldig listet opp i tabellen under:

Kjønnsfordeling på ulike stillingsnivå/grupper		Kontante ytelser 2022
Beskrivelse av stillingsnivå/-gruppe	Andel kvinner	Kvinner andel lønn i % av menn
Total	83 %	93%
Kategori 1	100 %	Tall mangler
Kategori 2	93 %	109%
Kategori 3	57 %	101%
Kategori 4	42 %	102%
Kategori 5	75 %	99%

## Kartlegging av ufrivillig deltid

Bedriften har ved årsskiftet 2022/2023, 3,6% menn og 20,2% kvinner i deltidsstillinger, sett i forhold til totalt antall ansatte. Det er ingen menn i faste deltidsstillinger, da antall og andel menn i selskapet er lavt. Bedriften lyser sjelden ut deltidsstillinger, unntaket er når det er gradert sykemelding, eller prosjekter. Deltidsstillinger oppstår ved at ansatte søker dette av private årsaker.

Ved kartlegging av ufrivillig deltid svarte 20% av de i deltidsstillinger (3,7% av alle ansatte i selskapene) at de gjerne kunne ønsket høyere/full stilling. Kartleggingen for 2023 bør gjennomføres for Unilabs Laboratoriemedisin og Unilabs Norge hver for seg, samt skille på menn og kvinner.

## Del 2: Vårt arbeid for likestilling og mot diskriminering

### Prinsipper, prosedyrer og standarder for likestilling og mot diskriminering

- Vårt likestillingsarbeid er forankret i Unilabs ulike strategier, verktøy og retningslinjer.
- Retningslinjer for mobbing og trakassering er en del av introduksjonsprogrammet for alle ansatte, som en må kvittere ut at er lest og forstått. Prosedyren gjennomgås også på HMS-kurs for ledere og verneombud.
- Hensynet til likestilling og ikke-diskriminering er ellers inkludert i den øvrige personalpolitikken, herunder prosedyrer for mobbing- og trakassering, lønnsjustering og i rekrutteringspraksis.



## Slik jobber vi for å sikre likestilling og ikke-diskriminering i praksis

### Strukturen for likestillingsarbeidet

- Arbeidet med likestilling tas inn som en del av partssamarbeidet på etablerte arenaer. Avhengig av de aktuelle risiko som avdekkes vil handlingsplaner etableres i de aktuelle fora (AMU/Samarbeidsmøter/samarbeid med tillitsvalgte).

### Arbeidet med å undersøke diskrimineringsrisikoer og likestillingshindre

- Fremover vil likestilling være en del av agendaen for risikoanalysen som gjennomføres årlig.

## Vi fant følgende mulige årsaker til risikoer og hindre, og satte i gang følgende tiltak

### Årsaker til risikoer og hindre, beskrivelse av tiltak

På grunn av langtidsfravær i HR er analysearbeidet ikke utført i 2022.

### Forventninger til arbeidet framover

I 2023 vil arbeidet med kartlegging og tiltak igjen settes på planen. Vi ser for oss at følgende tiltak vil kunne være aktuelle:

#### Oppsummering av tiltak fremover:

- Likestilling og ikke-diskriminering settes på agendaen for AMU; man vurderer om det skal opprettes en egen arbeidsgruppe;
- Vi skal oppdatere rekrutteringsprosedyrer for å forebygge diskriminering i rekrutteringsarbeidet
- Vi skal foreslå å jobbe for å komme til enighet om mulighet for individuell lønnsjustering med tanke på utjevning av lønnskjevheter



Til generalforsamlingen i Unilabs Laboratoriemedisin AS

## Uavhengig revisors beretning

### Konklusjon

Vi har revidert årsregnskapet for Unilabs Laboratoriemedisin AS som består av balanse per 31. desember 2022, resultatregnskap, utvidet resultatregnskap og kontantstrømoppstilling for regnskapsåret avsluttet per denne datoen og noter til årsregnskapet, herunder et sammendrag av viktige regnskapsprinsipper.

Etter vår mening

- oppfyller årsregnskapet gjeldende lovkrav, og
- gir årsregnskapet et rettviseende bilde av selskapets finansielle stilling per 31. desember 2022, og av dets resultater og kontantstrømmer for regnskapsåret avsluttet per denne datoen i samsvar med forenklet anvendelse av internasjonale regnskapsstandarder etter regnskapsloven § 3–9.

### Grunnlag for konklusjonen

Vi har gjennomført revisjonen i samsvar med International Standards on Auditing (ISA-ene). Våre oppgaver og plikter i henhold til disse standardene er beskrevet nedenfor under *Revisors oppgaver og plikter ved revisjonen av årsregnskapet*. Vi er uavhengige av selskapet i samsvar med kravene i relevante lover og forskrifter i Norge og International Code of Ethics for Professional Accountants (inkludert internasjonale uavhengighetsstandarder) utstedt av International Ethics Standards Board for Accountants (IESBA-reglene), og vi har overholdt våre øvrige etiske forpliktelser i samsvar med disse kravene. Innhentet revisjonsbevis er etter vår vurdering tilstrekkelig og hensiktsmessig som grunnlag for vår konklusjon.

### Øvrig informasjon

Styret og daglig leder (ledelsen) er ansvarlige for informasjonen i årsberetningen og annen øvrig informasjon som er publisert sammen med årsregnskapet. Øvrig informasjon omfatter informasjon i årsrapporten bortsett fra årsregnskapet og den tilhørende revisjonsberetningen. Vår konklusjon om årsregnskapet ovenfor dekker verken informasjonen i årsberetningen eller annen øvrig informasjon.

I forbindelse med revisjonen av årsregnskapet er det vår oppgave å lese årsberetningen og annen øvrig informasjon. Formålet er å vurdere hvorvidt det foreligger vesentlig inkonsistens mellom årsberetningen, annen øvrig informasjon og årsregnskapet og den kunnskap vi har opparbeidet oss under revisjonen av årsregnskapet, eller hvorvidt informasjon i årsberetningen og annen øvrig informasjon ellers fremstår som vesentlig feil. Vi har plikt til å rapportere dersom årsberetningen eller annen øvrig informasjon fremstår som vesentlig feil. Vi har ingenting å rapportere i så henseende.

Basert på kunnskapen vi har opparbeidet oss i revisjonen, mener vi at årsberetningen

- er konsistent med årsregnskapet og
- inneholder de opplysninger som skal gis i henhold til gjeldende lovkrav.

### Ledelsens ansvar for årsregnskapet

PricewaterhouseCoopers AS, Dronning Eufemias gate 71, Postboks 748 Sentrum, NO-0106 Oslo  
T: 02316, org. no.: 987 009 713 MVA, [www.pwc.no](http://www.pwc.no)  
Statsautoriserte revisorer, medlemmer av Den norske Revisorforening og autorisert regnskapsførerselskap



Ledelsen er ansvarlig for å utarbeide årsregnskapet og for at det gir et rettvisende bilde i samsvar med forenklet anvendelse av internasjonale regnskapsstandarder etter regnskapsloven § 3–9. Ledelsen er også ansvarlig for slik internkontroll som den finner nødvendig for å kunne utarbeide et regnskap som ikke inneholder vesentlig feilinformasjon, verken som følge av misligheter eller utilsiktede feil.

Ved utarbeidelsen av årsregnskapet må ledelsen ta standpunkt til selskapets evne til fortsatt drift og opplyse om forhold av betydning for fortsatt drift. Forutsetningen om fortsatt drift skal legges til grunn for årsregnskapet med mindre ledelsen enten har til hensikt å avvikle selskapet eller legge ned virksomheten, eller ikke har noe realistisk alternativ til dette.

### **Revisors oppgaver og plikter ved revisjonen av årsregnskapet**

Vårt mål er å oppnå betryggende sikkerhet for at årsregnskapet som helhet ikke inneholder vesentlig feilinformasjon, verken som følge av misligheter eller utilsiktede feil, og å avgi en revisjonsberetning som inneholder vår konklusjon. Betryggende sikkerhet er en høy grad av sikkerhet, men ingen garanti for at en revisjon utført i samsvar med ISA-ene, alltid vil avdekke vesentlig feilinformasjon. Feilinformasjon kan oppstå som følge av misligheter eller utilsiktede feil. Feilinformasjon er å anse som vesentlig dersom den enkeltvis eller samlet med rimelighet kan forventes å påvirke de økonomiske beslutningene som brukerne foretar på grunnlag av årsregnskapet.

For videre beskrivelse av revisors oppgaver og plikter vises det til:  
<https://revisorforeningen.no/revisjonsberetninger>

Oslo, 24. april 2023  
**PricewaterhouseCoopers AS**

Anne Kristin Huuse  
Statsautorisert revisor  
(elektronisk signert)



 Securely signed with Brevio

Revisjonsberetning

**Signers:**

<b>Name</b>	<b>Method</b>	<b>Date</b>
Huuse, Anne Kristin	BANKID	2023-04-28 19:21

**This document package contains:**

- Closing page (this page)
- The original document(s)
- The electronic signatures. These are not visible in the document, but are electronically integrated.



This file is sealed with a digital signature.  
The seal is a guarantee for the authenticity  
of the document.