



ÅRSREGNSKAPET FOR REGNSKAPSÅRET 2020 - GENERELL INFORMASJON

Enheten

Organisasjonsnummer: 994 698 338
Organisasjonsform: Aksjeselskap
Foretaksnavn: CO LINK AS
Forretningsadresse: Moholtsvingen 32
7050 TRONDHEIM

Regnskapsår

Årsregnskapets periode: 01.01.2020 - 31.12.2020

Konsern

Morselskap i konsern: Nei

Regnskapsregler

Regler for små foretak benyttet: Ja
Benyttet ved utarbeidelsen av årsregnskapet til selskapet: Regnskapslovens alminnelige regler

Årsregnskapet fastsatt av kompetent organ

Bekreftet av representant for selskapet: Christian Johansen
Dato for fastsettelse av årsregnskapet: 30.09.2021

Grunnlag for avgivelse

År 2020: Årsregnskapet er elektronisk innlevert
År 2019: Tall er hentet fra elektronisk innlevert årsregnskap fra 2020

Det er ikke krav til at årsregnskapet m.v. som sendes til Regnskapsregisteret er undertegnet. Kontrollen på at dette er utført ligger hos revisor/enhetens øverste organ. Sikkerheten ivaretas ved at innsender har rolle/rettighet for innsending av årsregnskapet via Altinn, og ved at det bekreftes at årsregnskapet er fastsatt av kompetent organ.

Brønnøysundregistrene, 16.06.2022



Resultatregnskap

Beløp i: NOK	Note	2020	2019
RESULTATREGNSKAP			
Inntekter			
Salgsinntekt		5 926 149	4 027 576
Annen driftsinntekt		10 830	
Sum inntekter		5 936 979	4 027 576
Kostnader			
Varekostnad		547	266 128
Lønnskostnad	1	1 612 530	898 458
Avskrivning på varige driftsmidler	2	187 791	157 291
Annen driftskostnad	1	4 004 465	3 246 566
Sum kostnader		5 805 333	4 568 443
Driftsresultat		131 646	-540 867
Finansinntekter og finanskostnader			
Annen renteinntekt		-53	164
Annen finansinntekt			70
Sum finansinntekter		-53	234
Annen rentekostnad		36 776	16 350
Annen finanskostnad		7 053	3 401
Sum finanskostnader		43 830	19 750
Netto finans		-43 882	-19 516
Ordinært resultat før skattekostnad		87 763	-560 383
Ordinært resultat etter skattekostnad		87 763	-560 383
Årsresultat		87 763	-560 383
Årsresultat etter minoritetsinteresser		87 763	-560 383
Overføringer og disponeringer			
Udekket tap	6	87 763	-560 383
Sum overføringer og disponeringer		87 763	-560 383



Resultatregnskap

Beløp i: NOK	Note	2020	2019
---------------------	-------------	-------------	-------------



Balanse

Beløp i: NOK	Note	2020	2019
BALANSE - EIENDELER			
Anleggsmidler			
Immaterielle eiendeler			
Varige driftsmidler			
Driftsløsøre, inventar, verktøy, kontorm.	2,7	1 370 365	496 736
Sum varige driftsmidler		1 370 365	496 736
Sum anleggsmidler		1 370 365	496 736
Omløpsmidler			
Varer			
Fordringer			
Kundefordringer		764 952	540 436
Andre kortsiktige fordringer		188 776	102 875
Sum fordringer		953 729	643 311
Bankinnskudd, kontanter og lignende			
Bankinnskudd, kontanter o.l.	4	30 696	38 238
Sum bankinnskudd, kontanter og lignende		30 696	38 238
Sum omløpsmidler		984 425	681 550
SUM EIENDELER		2 354 790	1 178 286
BALANSE - EGENKAPITAL OG GJELD			
Egenkapital			
Innskutt egenkapital			
Selskapskapital	5,6	400 000	400 000
Sum innskutt egenkapital		400 000	400 000
Opptjent egenkapital			
Udekket tap	6	787 926	875 689



Balanse

Beløp i: NOK	Note	2020	2019
Sum opptjent egenkapital		-787 926	-875 689
Sum egenkapital		-387 926	-475 689
Gjeld			
Langsiktig gjeld			
Annen langsiktig gjeld			
Gjeld til kredittinstitusjoner	7	1 021 068	280 163
Sum annen langsiktig gjeld		1 021 068	280 163
Sum langsiktig gjeld		1 021 068	280 163
Kortsiktig gjeld			
Leverandørgjeld		762 867	594 108
Skyldig offentlige avgifter		286 937	129 426
Annen kortsiktig gjeld		671 843	650 278
Sum kortsiktig gjeld		1 721 647	1 373 812
Sum gjeld		2 742 716	1 653 975
SUM EGENKAPITAL OG GJELD		2 354 790	1 178 286



Brønnøysundregistrene

ÅRSREGNSKAP FOR REGNSKAPSÅRET 2020 - GENERELL INFORMASJON

Journalnummer: 2021 876928

Enheten

Organisasjonsnummer: 994 698 338
Organisasjonsform: Aksjeselskap
Foretaksnavn: CO LINK AS
Forretningsadresse: Moholtsvingen 32
7050 TRONDHEIM

Regnskapsår

Årsregnskapets periode: 01.01.2020 - 31.12.2020

Konsern

Morselskap i konsern: Nei

Regnskapsregler

Regler for små foretak benyttet: Ja
Benyttet ved utarbeidelsen av
årsregnskapet til selskapet: Regnskapslovens alminnelige regler

Årsregnskapet fastsatt av kompetent organ

Bekreftet av representant for selskapet: Christian Johansen
Dato for fastsettelse av årsregnskapet: 30.09.2021

Revisjon

Selskapet har besluttet at årsregnskapet
ikke skal revideres: Ja
Årsregnskapet er utarbeidet av ekstern
autorisert regnskapsfører: Ja
Ekstern autorisert regnskapsfører har i
løpet av regnskapsåret bistått ved den
løpende regnskapsføringen eller utført
andre tjenester for selskapet enn å
utarbeide årsregnskapet: Ja

Grunnlag for avgivelse

År 2020: Årsregnskap er elektronisk innlevert.
År 2019: Tall er hentet fra elektronisk innlevert årsregnskap fra 2020.

Det er ikke krav til at årsregnskapet m.v. som sendes til Regnskapsregisteret er undertegnet. Kontrollen på at dette er utført ligger hos revisor/enhetens øverste organ. Sikkerheten ivaretas ved at innsender har rolle/rettighet for innsending av årsregnskapet via Altinn, og ved at det bekreftes at årsregnskapet er fastsatt av kompetent organ.

Brønnøysundregistrene, 05.10.2021

Brønnøysundregistrene
Postadresse: Postboks 900, 8910 Brønnøysund
Telefon: 75 00 75 00
E-post: firmapost@brreg.no Internett: www.brreg.no
Organisasjonsnummer: 974 760 673



Organisasjonsnr: 994 698 338
CO LINK AS

RESULTATREGNSKAP

Beløp i: NOK	Note	2020	2019
RESULTATREGNSKAP			
Inntekter			
Salgsinntekt		5 926 149	4 027 576
Annen driftsinntekt		10 830	
Sum inntekter		5 936 979	4 027 576
Kostnader			
Varekostnad		547	266 128
Lønnskostnad	1	1 612 530	898 458
Avskrivning på varige driftsmidler	2	187 791	157 291
Annen driftskostnad	1	4 004 465	3 246 566
Sum kostnader		5 805 333	4 568 443
Driftsresultat		131 646	-540 867
Finansinntekter og finanskostnader			
Annen renteinntekt		-53	164
Annen finansinntekt			70
Sum finansinntekter		-53	234
Annen rentekostnad		36 776	16 350
Annen finanskostnad		7 053	3 401
Sum finanskostnader		43 830	19 750
Netto finans		-43 882	-19 516
Ordinært resultat før skattekostnad		87 763	-560 383
Ordinært resultat etter skattekostnad		87 763	-560 383
Årsresultat		87 763	-560 383
Årsresultat etter minoritetsinteresser		87 763	-560 383
Overføringer og disponeringer			
Udekket tap	6	87 763	-560 383
Sum overføringer og disponeringer		87 763	-560 383



Organisasjonsnr: 994 698 338
CO LINK AS

BALANSE

Beløp i: NOK	Note	2020	2019
--------------	------	------	------

BALANSE - EIENDELER

Anleggsmidler Immaterielle eiendeler

Varige driftsmidler

Driftsløsøre, inventar, verktøy, kontorm.	2,7	1 370 365	496 736
Sum varige driftsmidler		1 370 365	496 736

Sum anleggsmidler		1 370 365	496 736
--------------------------	--	------------------	----------------

Omløpsmidler

Varer

Fordringer

Kundefordringer		764 952	540 436
Andre kortsiktige fordringer		188 776	102 875
Sum fordringer		953 729	643 311

Bankinnskudd, kontanter og lignende

Bankinnskudd, kontanter o. l.	4	30 696	38 238
Sum bankinnskudd, kontanter og lignende		30 696	38 238

Sum omløpsmidler		984 425	681 550
-------------------------	--	----------------	----------------

SUM EIENDELER		2 354 790	1 178 286
----------------------	--	------------------	------------------

BALANSE - EGENKAPITAL OG GJELD

Egenkapital

Innskutt egenkapital

Selskapskapital	5,6	400 000	400 000
Sum innskutt egenkapital		400 000	400 000

Opptjent egenkapital

Udekket tap	6	787 926	875 689
Sum opptjent egenkapital		-787 926	-875 689

Sum egenkapital		-387 926	-475 689
------------------------	--	-----------------	-----------------

Gjeld

Langsiktig gjeld

Annen langsiktig gjeld



Gjeld til			
kredittinstitusjoner	7	1 021 068	280 163
Sum annen langsiktig gjeld		1 021 068	280 163
Sum langsiktig gjeld		1 021 068	280 163
Kortsiktig gjeld			
Leverandørgjeld		762 867	594 108
Skyldig offentlige avgifter		286 937	129 426
Annen kortsiktig gjeld		671 843	650 278
Sum kortsiktig gjeld		1 721 647	1 373 812
Sum gjeld		2 742 716	1 653 975
SUM EGENKAPITAL OG GJELD		2 354 790	1 178 286



Organisasjonsnr: 994 698 338
CO LINK AS

NOTEOPPLYSNINGER - SELSKAP - alle poster oppgitt i hele tall

Note

Antall aksjer og aksjeeiere

<u>Aksjeklasse</u>	<u>Ant. aksjer</u>	<u>Pålydende</u>	<u>Bokført verdi</u>
Ordinære aksjer	4000.00	100.00	400000.00

<u>Aksjeeiere - fritekst</u>	<u>Antall</u>	<u>Eierandel</u>	<u>Aksjeklasse</u>
Christian Johansen	4000.00	100.00%	Ordinære aksjer

<u>Sum</u>	<u>Sum antall</u>	<u>Sum eierandel</u>
	4000.00	100.00%

Ytelser til daglig leder

<u>Ytelser</u>	<u>Lønn</u>	<u>Pensj.forpl.</u>	<u>Andre godtgj.</u>
	434635.00		2928.00

Note


Antall årsverk i regnskapsåret

Virksomheten har hatt følgende antall årsverk:
3.00

Note

Lån og sikkerhetsstillelse til ledende personer og aksjeeiere

Er det gitt lån eller sikkerhetsstillelse til ledende personer: Nei



**Årsregnskap 2020
for
Co Link AS**

Organisasjonsnr. 994698338

Utarbeidet av:

Økonomipartner Norge AS
Autorisert regnskapsførerselskap
Per Bortens veg 3
7224 MELHUS
Organisasjonsnr. 922754225



Co Link AS

Legally signed by
Christian Johansen
2021-09-30

Resultatregnskap

	Note	2020	2019
DRIFTSINNEKTER OG DRIFTSKOSTNADER			
Driftsinntekter			
Salgsinntekt		5 926 149	4 027 576
Annen driftsinntekt		10 830	0
Sum driftsinntekter		5 936 979	4 027 576
Driftskostnader			
Varekostnad		547	266 128
Lønnskostnad	1	1 612 530	898 458
Avskrivning på varige driftsmidler	2	187 791	157 291
Annen driftskostnad	1	4 004 465	3 246 566
Sum driftskostnader		5 805 333	4 568 443
DRIFTSRESULTAT		131 646	(540 867)
FINANSINNEKTER OG FINANSKOSTNADER			
Finansinntekter			
Annen renteinntekt		(53)	164
Annen finansinntekt		0	70
Sum finansinntekter		(53)	234
Finanskostnader			
Annen rentekostnad		36 776	16 350
Annen finanskostnad		7 053	3 401
Sum finanskostnader		43 830	19 750
NETTO FINANSPOSTER		(43 882)	(19 516)
ORDINÆRT RES. FØR SKATTEKOSTNAD		87 763	(560 383)
Skattekostnad på ordinært resultat	3	0	0
ORDINÆRT RESULTAT		87 763	(560 383)
ÅRSRESULTAT		87 763	(560 383)
OVERF. OG DISPONERINGER			
Frømføring av udekket tap	6	87 763	(560 383)
SUM OVERF. OG DISP.		87 763	(560 383)

Årsregnskap for Co Link AS

Organisasjonsnr. 994698338



Co Link AS

Legally signed by
Christian Johansen
2021-09-30

Balanse pr. 31.12.2020

	Note	31.12.2020	31.12.2019
EIENDELER			
ANLEGGSMIDLER			
Varige driftsmidler			
Driftsløsøre, inventar, verktøy, kontorm.	2,7	1 370 365	496 736
Sum varige driftsmidler		1 370 365	496 736
SUM ANLEGGSMIDLER		1 370 365	496 736
OMLØPSMIDLER			
Fordringer			
Kundefordringer		764 953	540 436
Andre kortsiktige fordringer		188 776	102 875
Sum fordringer		953 729	643 311
Bankinnskudd, kontanter o.l.	4	30 696	38 238
SUM OMLØPSMIDLER		984 425	681 550
SUM EIENDELER		2 354 790	1 178 286



Co Link AS

Legally signed by
Christian Johansen
2021-09-30

Balanse pr. 31.12.2020


	Note	31.12.2020	31.12.2019
EGENKAPITAL OG GJELD			
EGENKAPITAL			
Innskutt egenkapital			
Selskapskapital	5,6	400 000	400 000
Sum innskutt egenkapital		400 000	400 000
Opptjent egenkapital			
Udekket tap	6	(787 926)	(875 689)
Sum opptjent egenkapital		(787 926)	(875 689)
SUM EGENKAPITAL		(387 926)	(475 689)
GJELD			
LANGSIKTIG GJELD			
Annen langsiktig gjeld			
Gjeld til kredittinstitusjoner	7	1 021 069	280 163
Sum annen langsiktig gjeld		1 021 069	280 163
SUM LANGSIKTIG GJELD		1 021 069	280 163
KORTSIKTIG GJELD			
Leverandørgjeld		762 867	594 108
Skyldig offentlige avgifter		286 937	129 426
Annen kortsiktig gjeld		671 843	650 278
SUM KORTSIKTIG GJELD		1 721 647	1 373 812
SUM GJELD		2 742 716	1 653 975
SUM EGENKAPITAL OG GJELD		2 354 790	1 178 286

Trondheim, 30.09.2021

Christian Johansen
Styrets leder/daglig leder



Co Link AS



Noter 2020

Regnskapsprinsipper

Årsregnskapet er satt opp i samsvar med regnskapsloven og god regnskapsskikk. Selskapet kommer inn under regnskapslovens definisjon av små foretak, og Norsk Regnskapsstandard nr. 8 for små foretak er fulgt.

Klassifisering av balanseposter

Eiendeler bestemt til varig eie og bruk klassifiseres som anleggsmidler. Eiendeler som er tilknyttet varekretsløpet, klassifiseres som omløpsmidler. Fordringer klassifiseres som omløpsmidler hvis de skal tilbakebetales i løpet av ett år. For gjeld legges samme kriterier til grunn for å skille mellom langsiktig og kortsiktig gjeld. Første års avdrag på langsiktig gjeld og langsiktige fordringer klassifiseres likevel ikke som kortsiktig gjeld eller omløpsmiddel.

Anskaffelseskost

Anskaffelseskost for eiendelen omfatter kjøpesummen for eiendelen med fradrag for rabatter o.l. og med tillegg for direkte kjøpsutgifter som frakt, toll, ikke refunderbare offentlige avgifter og andre direkte utgifter til anskaffelsen.

Inntektsføring

Tjenester inntektsføres i takt med utførelsen. Andelen av salgsinntekter som knytter seg til fremtidige serviceytelser, balanseføres som uopptjent inntekt ved salget og inntektsføres deretter i takt med levering av ytelsene.

Varige driftsmidler

Tomter avskrives ikke. Andre varige driftsmidler balanseføres og avskrives lineært over driftsmidlenes forventede utnyttbare levetid. Når det senere er en indikasjon på at levetiden til et driftsmiddel avviker fra det som er lagt til grunn ved anskaffelsen, og avviket er betydelig, endres avskrivningsplanen, og gjenværende balanseført verdi fordeles over det nye estimatet på levetid. Vedlikehold av driftsmidlene kostnadsføres, mens påkostninger og forbedringer tillegges kostpris på driftsmiddelet og avskrives i takt med driftsmiddelet. Det betyr blant annet at ved kjøp av brukt driftsmiddel trekkes skillet mellom vedlikehold og påkostning/forbedring i forhold til driftsmiddelets stand på anskaffelsestidspunktet. Levetid fremkommer av de avskrivningssatsene som er angitt i noteopplysningene.

Leide (leasede) driftsmidler balanseføres som driftsmiddel hvis leiekontrakten anses som finansiell.

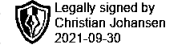
Nedskrivning av anleggsmidler

Ved indikasjon på at balanseført verdi av et anleggsmiddel er høyere enn virkelig verdi, foretas det test av verdifall. Testen foretas for det laveste nivå av anleggsmiddel som har selvstendige kontantstrømmer. Hvis balanseført verdi er høyere enn både salgsverdi og bruksverdi, foretas et nedskrivning til det høyeste av salgsverdi og gjenvinnbart beløp.

Tidligere nedskrivninger reverseres hvis forutsetningene for nedskrivningen ikke lenger er tilstede, med unntak for tidligere nedskrivning av goodwill.



Co Link AS



Noter 2020

Fordringer

Kundefordringer føres opp i balansen etter fradrag for avsetning til forventet tap. Avsetning for tap foretas etter en individuell vurdering av de vesentligste kundefordringene. I tillegg beregnes en avsetning som skal dekke påregnelig tapsrisiko. Ved den individuelle vurderingen anses utsettelse og mangler ved betalinger, og eventuelle andre kjente opplysninger om at en kunde har økonomiske problemer, som indikatorer på at det må avsettes for tap.

Andre fordringer, både omløpsfordringer og anleggfordringer, føres opp til det laveste av pålydende og virkelig verdi. Virkelig verdi er nåverdien av fremtidige innbetalinger. Det foretas likevel ikke neddiskontering når effekten av neddiskonteringen er uvesentlig for regnskapet. Avsetning til tap vurderes på samme måte som for kundefordringer.

Skatter


Skattekostnaden i resultatregnskapet omfatter både periodens betalbare skatt og endring i utsatt skatt. Utsatt skatt beregnes på grunnlag av de midlertidige forskjellene som eksisterer mellom regnskapsmessige og skattemessige verdier, og eventuelt skattemessig underskudd til framføring, ved utgangen av regnskapsåret. Skatteøkende og skattereduserende midlertidige forskjeller som reverserer eller kan reversere i samme periode, utlignes. Utsatt skattefordel på netto skattereduserende forskjeller og underskudd til framføring som ikke kan utlignes, balanseføres i den grad skattefordelen antas å kunne utnyttes gjennom framtidig skattepliktig inntekt. Oppføring av utsatt skattefordel på netto skattereduserende forskjeller som ikke er utlignet, og underskudd til framføring, begrunnes med antatt framtidig inntjening. Utsatt skatt og utsatt skattefordel som kan balanseføres, oppføres netto i balansen. Utsatt skatt og utsatt skattefordel er beregnet med skattesatsen ved utgangen av regnskapsåret, som er 22%

Revisor

Selskapet har fravalgt revisor.



Co Link AS



Noter 2020

Note 1 - Lønnskostnad

	I år	I fjor
Lønn	1 395 408	761 600
Arbeidsgiveravgift	199 733	109 030
Pensjonskostnader	15 796	24 112
Andre lønnsrelaterte ytelser	1 593	3 716
Totalt	1 612 530	898 458

Selskapet har hatt 3 årsverk i regnskapsåret.

Ytelser til ledende personer og revisor

Lønn til daglig leder for 2020 utgjør kr 434 635,- og andre godtgjørelser kr 2 928,-.

Selskapet er pliktig til å ha tjenstepensjonsordning for selskapets ansatte jfr. lov om obligatorisk tjenstepensjon. Foretaket har etablert en tjenstepensjonsordning som tilfredsstillt kravene i loven.

Selskapet har ikke kostnader til revisor da det er gjort fravalg for revisor.

Note 2 - Varige driftsmidler

	Driftsløsøre, inventar, verktøy, kontorm.
Anskaffelseskost pr. 1/1	816 123
+ Tilgang	1 061 420
Anskaffelseskost pr. 31/12	1 877 543
Akk. av/nedskr. pr 1/1	319 387
+ Ordinære avskrivninger	187 791
Akk. av/nedskr. pr. 31/12	507 178
Balanseført verdi pr 31/12	1 370 365

Avskrivningssats er 20%.



Co Link AS

Legally signed by
Christian Johansen
2021-09-30

Noter 2020

Note 3 - Skatter

Spesifikasjon av årets skattegrunnlag:	2020
Resultat før skattekostnader	87 763
Endring i midlertidige forskjeller	-177 901
Inntekt	-90 138

Spesifikasjon av årets skattekostnad:	2020
Beregnet skatt av årets resultat	0
= Sum betalbar skatt	0
= Ordinær skattekostnad	0

Betalbar skatt i balansen består av:	
= Betalbar skatt i balansen	0

Midlertidige forskjeller og balanseført utsatt skatt

	2020	2019
+ Driftsmidler inkl. goodwill	177 901	0
- Fremførbart skattemessig underskudd	1 203 516	1 113 378
Sum positive skatteøkende forskjeller	177 901	0
Sum negative skatteøkende forskjeller	1 203 516	1 113 378
Forskj. som ikke inngår i beregning av utsatt skatt	1 025 615	1 113 378

Utsatt skattefordel er i henhold til unntaksbestemmelsene for små foretak ikke balanseført.



Co Link AS

Legally signed by
Christian Johansen
2021-09-30

Noter 2020

Note 4 - Bankinnskudd, kontanter o.l.

Skattetrekkinnnskudd utgjør pr 31.12. i år kr 11 200 og utgjorde pr 31.12. i fjor kr 35 707.

Note 5 - Antal aksjer, aksjeeiere

Selskapet har 4000 aksjer hver pålydende kr 100, samlet aksjekapital utgjør kr 400 000. Selskapet har kun en aksjeklasse.

Aksjonærens navn	Antall aksjer
Christian Johansen	4000

Selskapets tillitsmenn har eierandeler og rettigheter til eierandeler:

	Antall aksjer
Daglig leder/styreleder	4000

Note 6 - Egenkapital

	Aksjekapital	Udekket tap	Sum egenkapital
Pr 1.1.	400 000	-875 689	-475 689
Tilført fra årsresultat		87 763	87 763
Pr 31.12.	400 000	-787 926	-387 926

Selskapet har tapt sin aksjekapital og den totale egenkapitalen er negativ. Styret har sett på driften og tatt de nødvendige grep for å sørge for en tilfredsstillende egenkapital situasjon.



Co Link AS



Noter 2020

Note 7 - Gjeld til kredittinstitusjoner

Gjeldspost med forfall senere enn 5 år fra balansedagen utgjør pr 31.12. i år kr 0,- og pr 31.12. i fjor kr 0,-.

Pantsettelse	I år	I fjor
Gjeld sikret med pant	1 021 069	280 163
Pantsatte eiendeler:		
Biler	1 084 800	328 580