



## ÅRSREGNSKAPET FOR REGNSKAPSÅRET 2021 - GENERELL INFORMASJON

### Enheten

Organisasjonsnummer: 914 344 484  
Organisasjonsform: Aksjeselskap  
Foretaksnavn: CUBE IT AS  
Forretningsadresse: Stortorvet 3  
0155 OSLO

### Regnskapsår

Årsregnskapets periode: 01.01.2021 - 31.12.2021

### Konsern

Morselskap i konsern: Nei

### Regnskapsregler

Regler for små foretak benyttet: Nei  
Benyttet ved utarbeidelsen av årsregnskapet til selskapet: Regnskapslovens alminnelige regler

### Årsregnskapet fastsatt av kompetent organ

Bekreftet av representant for selskapet: Eyvind Jørgensen  
Dato for fastsettelse av årsregnskapet: 28.04.2022

### Grunnlag for avgivelse

År 2021: Årsregnskapet er elektronisk innlevert  
År 2020: Tall er hentet fra elektronisk innlevert årsregnskap fra 2021

*Det er ikke krav til at årsregnskapet m.v. som sendes til Regnskapsregisteret er undertegnet. Kontrollen på at dette er utført ligger hos revisor/enhetens øverste organ. Sikkerheten ivaretas ved at innsender har rolle/rettighet for innsending av årsregnskapet via Altinn, og ved at det bekreftes at årsregnskapet er fastsatt av kompetent organ.*

Brønnøysundregistrene, 30.08.2023



### Resultatregnskap

Beløp i: NOK	Note	2021	2020
<b>RESULTATREGNSKAP</b>			
<b>Inntekter</b>			
Salgsinntekt		106 084 575	84 429 309
<b>Sum inntekter</b>		<b>106 084 575</b>	<b>84 429 309</b>
<b>Kostnader</b>			
Konsulenttjenester		95 295 135	76 543 521
Lønnskostnad	1	6 444 695	4 714 481
Annen driftskostnad		930 665	1 002 225
<b>Sum kostnader</b>		<b>102 670 496</b>	<b>82 260 228</b>
<b>Driftsresultat</b>		<b>3 414 080</b>	<b>2 169 081</b>
<b>Finansinntekter og finanskostnader</b>			
Annen renteinntekt		1 844	4 838
Annen finansinntekt		211 380	213 122
<b>Sum finansinntekter</b>		<b>213 224</b>	<b>217 960</b>
Annen rentekostnad		20 877	4 784
Annen finanskostnad		19	
<b>Sum finanskostnader</b>		<b>20 896</b>	<b>4 784</b>
<b>Netto finans</b>		<b>192 328</b>	<b>213 176</b>
<b>Ordinært resultat før skattekostnad</b>		<b>3 606 407</b>	<b>2 382 257</b>
Skattekostnad på ordinært resultat	3	796 906	527 021
<b>Ordinært resultat etter skattekostnad</b>		<b>2 809 501</b>	<b>1 855 236</b>
<b>Årsresultat</b>	4	<b>2 809 501</b>	<b>1 855 236</b>
<b>Årsresultat etter minoritetsinteresser</b>		<b>2 809 501</b>	<b>1 855 236</b>
<b>Totalresultat</b>		<b>2 809 501</b>	<b>1 855 236</b>
<b>Overføringer og disponeringer</b>			
Tilleggsutbytte		2 000 000	



## Resultatregnskap

<b>Beløp i: NOK</b>	<b>Note</b>	<b>2021</b>	<b>2020</b>
Avsatt til annen egenkapital		809 501	1 855 236
<b>Sum overføringer og disponeringer</b>	4	<b>2 809 501</b>	<b>1 855 236</b>



## Balanse

Beløp i: NOK	Note	2021	2020
<b>BALANSE - EIENDELER</b>			
<b>Anleggsmidler</b>			
<b>Immaterielle eiendeler</b>			
Utsatt skattefordel	3		
<b>Finansielle anleggsmidler</b>			
Andre langsiktige fordringer		43 500	91 173
<b>Sum finansielle anleggsmidler</b>		<b>43 500</b>	<b>91 173</b>
<b>Sum anleggsmidler</b>		<b>43 500</b>	<b>91 173</b>
<b>Omløpsmidler</b>			
<b>Varer</b>			
<b>Fordringer</b>			
Kundefordringer		21 434 468	20 638 631
Andre kortsiktige fordringer		179 012	98 306
<b>Sum fordringer</b>		<b>21 613 480</b>	<b>20 736 937</b>
<b>Bankinnskudd, kontanter og lignende</b>			
Bankinnskudd, kontanter o.l.	2	16 138 456	7 890 279
<b>Sum bankinnskudd, kontanter og lignende</b>		<b>16 138 456</b>	<b>7 890 279</b>
<b>Sum omløpsmidler</b>		<b>37 751 936</b>	<b>28 627 216</b>
<b>SUM EIENDELER</b>		<b>37 795 436</b>	<b>28 718 389</b>
<b>BALANSE - EGENKAPITAL OG GJELD</b>			
<b>Egenkapital</b>			
<b>Innskutt egenkapital</b>			
Aksjekapital	5	46 155	46 155
Overkurs		416 007	416 007
<b>Sum innskutt egenkapital</b>		<b>462 162</b>	<b>462 162</b>



## Balanse

Beløp i: NOK	Note	2021	2020
<b>Opptjent egenkapital</b>			
Annen egenkapital		2 902 343	2 092 842
<b>Sum opptjent egenkapital</b>		<b>2 902 343</b>	<b>2 092 842</b>
<b>Sum egenkapital</b>	4	<b>3 364 505</b>	<b>2 555 004</b>
<b>Gjeld</b>			
<b>Langsiktig gjeld</b>			
Utsatt skatt	3		
<b>Annen langsiktig gjeld</b>			
<b>Sum langsiktig gjeld</b>		<b>0</b>	<b>0</b>
<b>Kortsiktig gjeld</b>			
Leverandørgjeld		22 257 907	18 246 495
Betalbar skatt	3	796 906	527 021
Skyldig offentlige avgifter		1 364 655	1 407 450
Utbytte	4	2 000 000	
Annen kortsiktig gjeld		8 011 463	5 982 418
<b>Sum kortsiktig gjeld</b>		<b>34 430 931</b>	<b>26 163 385</b>
<b>Sum gjeld</b>		<b>34 430 931</b>	<b>26 163 385</b>
<b>SUM EGENKAPITAL OG GJELD</b>		<b>37 795 436</b>	<b>28 718 389</b>



## Brønnøysundregistrene

### ÅRSREGNSKAP FOR REGNSKAPSÅRET 2021 - GENERELL INFORMASJON

Journalnummer: 2022 285307

#### Enheten

Organisasjonsnummer: 914 344 484  
Organisasjonsform: Aksjeselskap  
Foretaksnavn: CUBE IT AS  
Forretningsadresse: Fridtjof Nansens plass 4  
0160 OSLO

#### Regnskapsår

Årsregnskapets periode: 01.01.2021 - 31.12.2021

#### Konsern

Morselskap i konsern: Nei

#### Regnskapsregler

Regler for små foretak benyttet: Nei  
Benyttet ved utarbeidelsen av  
årsregnskapet til selskapet: Regnskapslovens alminnelige regler

#### Årsregnskapet fastsatt av kompetent organ

Bekreftet av representant for selskapet: Eyvind Jørgensen  
Dato for fastsettelse av årsregnskapet: 28.04.2022

#### Grunnlag for avgivelse

År 2021: Årsregnskap er elektronisk innlevert.  
År 2020: Tall er hentet fra elektronisk innlevert årsregnskap fra 2021.

*Det er ikke krav til at årsregnskapet m.v. som sendes til Regnskapsregisteret er undertegnet. Kontrollen på at dette er utført ligger hos revisor/enhetens øverste organ. Sikkerheten ivaretas ved at innsender har rolle/rettighet for innsending av årsregnskapet via Altinn, og ved at det bekreftes at årsregnskapet er fastsatt av kompetent organ.*

Brønnøysundregistrene, 30.05.2022



Organisasjonsnr: 914 344 484  
CUBE IT AS

## RESULTATREGNSKAP

<b>Beløp i: NOK</b>	<b>Note</b>	<b>2021</b>	<b>2020</b>
<b>RESULTATREGNSKAP</b>			
<b>Inntekter</b>			
Salgsinntekt		106 084 575	84 429 309
<b>Sum inntekter</b>		<b>106 084 575</b>	<b>84 429 309</b>
<b>Kostnader</b>			
Konsulenttjenester		95 295 135	76 543 521
Lønnskostnad	1	6 444 695	4 714 481
Annen driftskostnad		930 665	1 002 225
<b>Sum kostnader</b>		<b>102 670 496</b>	<b>82 260 228</b>
<b>Driftsresultat</b>		<b>3 414 080</b>	<b>2 169 081</b>
<b>Finansinntekter og finanskostnader</b>			
Annen renteinntekt		1 844	4 838
Annen finansinntekt		211 380	213 122
<b>Sum finansinntekter</b>		<b>213 224</b>	<b>217 960</b>
Annen rentekostnad		20 877	4 784
Annen finanskostnad		19	
<b>Sum finanskostnader</b>		<b>20 896</b>	<b>4 784</b>
<b>Netto finans</b>		<b>192 328</b>	<b>213 176</b>
<b>Ordinært resultat før skattekostnad</b>		<b>3 606 407</b>	<b>2 382 257</b>
Skattekostnad på ordinært resultat	3	796 906	527 021
<b>Ordinært resultat etter skattekostnad</b>		<b>2 809 501</b>	<b>1 855 236</b>
<b>Årsresultat</b>	4	<b>2 809 501</b>	<b>1 855 236</b>
<b>Årsresultat etter minoritetsinteresser</b>		<b>2 809 501</b>	<b>1 855 236</b>
<b>Totalresultat</b>		<b>2 809 501</b>	<b>1 855 236</b>
<b>Overføringer og disponeringer</b>			
Tilleggsutbytte		2 000 000	
Avsatt til annen egenkapital		809 501	1 855 236
<b>Sum overføringer og disponeringer</b>	4	<b>2 809 501</b>	<b>1 855 236</b>



Organisasjonsnr: 914 344 484  
CUBE IT AS

## BALANSE

Beløp i: NOK	Note	2021	2020
<b>BALANSE - EIENDELER</b>			
<b>Anleggsmidler</b>			
<b>Immaterielle eiendeler</b>			
Utsatt skattefordel	3		
<b>Finansielle anleggsmidler</b>			
Andre langsiktige fordringer		43 500	91 173
<b>Sum finansielle anleggsmidler</b>		<b>43 500</b>	<b>91 173</b>
<b>Sum anleggsmidler</b>		<b>43 500</b>	<b>91 173</b>
<b>Omløpsmidler</b>			
<b>Varer</b>			
<b>Fordringer</b>			
Kundefordringer		21 434 468	20 638 631
Andre kortsiktige fordringer		179 012	98 306
<b>Sum fordringer</b>		<b>21 613 480</b>	<b>20 736 937</b>
<b>Bankinnskudd, kontanter og lignende</b>			
Bankinnskudd, kontanter o. l.	2	16 138 456	7 890 279
<b>Sum bankinnskudd, kontanter og lignende</b>		<b>16 138 456</b>	<b>7 890 279</b>
<b>Sum omløpsmidler</b>		<b>37 751 936</b>	<b>28 627 216</b>
<b>SUM EIENDELER</b>		<b>37 795 436</b>	<b>28 718 389</b>
<b>BALANSE - EGENKAPITAL OG GJELD</b>			
<b>Egenkapital</b>			
<b>Innskutt egenkapital</b>			
Aksjekapital	5	46 155	46 155
Overkurs		416 007	416 007
<b>Sum innskutt egenkapital</b>		<b>462 162</b>	<b>462 162</b>
<b>Opptjent egenkapital</b>			
Annen egenkapital		2 902 343	2 092 842
<b>Sum opptjent egenkapital</b>		<b>2 902 343</b>	<b>2 092 842</b>
<b>Sum egenkapital</b>	4	<b>3 364 505</b>	<b>2 555 004</b>



<b>Gjeld</b>			
<b>Langsiktig gjeld</b>			
Utsatt skatt	3		
<b>Annen langsiktig gjeld</b>			
<b>Sum langsiktig gjeld</b>		<b>0</b>	<b>0</b>
<b>Kortsiktig gjeld</b>			
Leverandørgjeld		22 257 907	18 246 495
Betalbar skatt	3	796 906	527 021
Skyldig offentlige avgifter		1 364 655	1 407 450
Utbytte	4	2 000 000	
Annen kortsiktig gjeld		8 011 463	5 982 418
<b>Sum kortsiktig gjeld</b>		<b>34 430 931</b>	<b>26 163 385</b>
<b>Sum gjeld</b>		<b>34 430 931</b>	<b>26 163 385</b>
<b>SUM EGENKAPITAL OG GJELD</b>		<b>37 795 436</b>	<b>28 718 389</b>



Organisasjonsnr: 914 344 484  
CUBE IT AS

NOTEOPPLYSNINGER - SELSKAP - alle poster oppgitt i hele tall

Note

Antall aksjer og aksjeeiere

Note

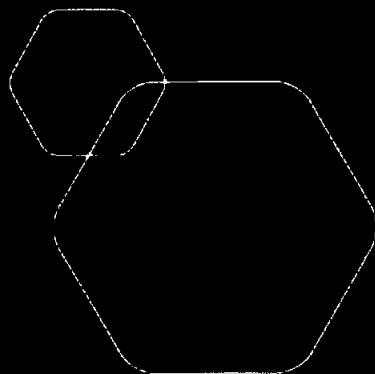
Antall årsverk i regnskapsåret

Virksomheten har hatt følgende antall årsverk:  
10.00

Omløpsmidler                      Startdato      Sluttdato      Endring

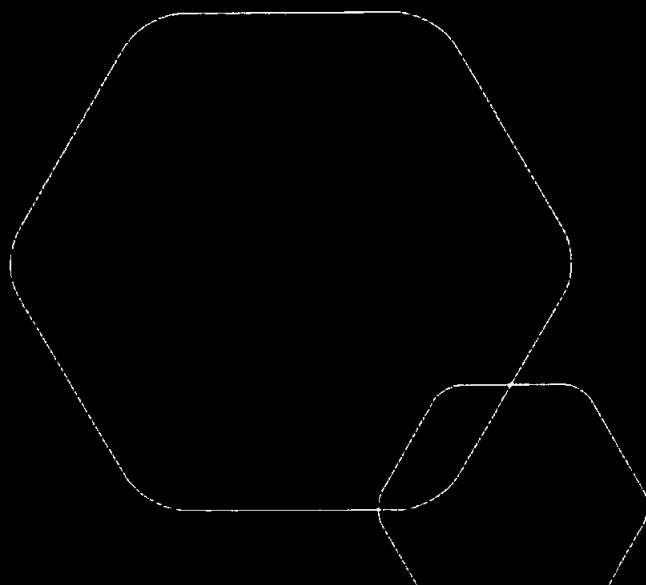
Skattemessig fremf.undersk. Startdato      Sluttdato      Endring

Kortsiktig gjeld                      Startdato      Sluttdato      Endring



# Årsregnskap 2021 Cube It AS

Resultatregnskap  
Balanse  
Noter  
Revisjonsberetning




Org.nr.: 914 344 484



CUBE IT AS

RESULTATREGNSKAP

DRIFTSINNTEKTER OG DRIFTSKOSTNADER	Note	2021	2020
Salgsinntekt		106 084 575	84 429 309
Sum driftsinntekter		106 084 575	84 429 309
Konsulenttjenester		95 295 135	76 543 521
Lønnskostnad	1	6 444 695	4 714 481
Annen driftskostnad		930 665	1 002 225
Sum driftskostnader		102 670 496	82 260 228
Driftsresultat		3 414 080	2 169 081
FINANSINNTEKTER OG FINANSKOSTNADER			
Annen renteinntekt		1 844	4 838
Annen finansinntekt		211 380	213 122
Annen rentekostnad		20 877	4 784
Annen finanskostnad		19	0
Resultat av finansposter		192 328	213 176
Ordinært resultat før skattekostnad		3 606 407	2 382 257
Skattekostnad på ordinært resultat	3	796 906	527 021
Ordinært resultat		2 809 501	1 855 236
Årsresultat	4	2 809 501	1 855 236
OVERFØRINGER			
Tilleggsutbytte		2 000 000	0
Avsatt til annen egenkapital		809 501	1 855 236
Sum overføringer	4	2 809 501	1 855 236

  
CUBE IT AS

SIDE 2



CUBE IT AS

BALANSE

EIENDELER	Note	2021	2020
ANLEGGSMIDLER			
IMMATERIELLE EIENDELER			
VARIGE DRIFTSMIDLER			
FINANSIELLE ANLEGGSMIDLER			
Andre langsiktige fordringer		43 500	91 173
Sum finansielle anleggsmidler		43 500	91 173
Sum anleggsmidler		43 500	91 173
OMLØPSMIDLER			
FORDRINGER			
Kundefordringer		21 434 468	20 638 631
Andre kortsiktige fordringer		179 012	98 306
Sum fordringer		21 613 480	20 736 937
INVESTERINGER			
Bankinnskudd, kontanter o.l.	2	16 138 456	7 890 279
Sum omløpsmidler		37 751 936	28 627 216
Sum eiendeler		37 795 436	28 718 389

CUBE IT AS

SIDE 3



## CUBE IT AS

## BALANSE


EGENKAPITAL OG GJELD	Note	2021	2020
<b>INNSKUTT EGENKAPITAL</b>			
Aksjekapital	5	46 155	46 155
Overkurs		416 007	416 007
Sum innskutt egenkapital		462 162	462 162
<b>OPPTJENT EGENKAPITAL</b>			
Annen egenkapital		2 902 343	2 092 842
Sum opptjent egenkapital		2 902 343	2 092 842
Sum egenkapital	4	3 364 505	2 555 004
<b>GJELD</b>			
<b>AVSETNING FOR FORPLIKTELSE</b>			
<b>ANNEN LANGSIKTIG GJELD</b>			
<b>KORTSIKTIG GJELD</b>			
Leverandørgjeld		22 257 907	18 246 495
Betalbar skatt	3	796 906	527 021
Skyldig offentlige avgifter		1 364 655	1 407 450
Utbytte	4	2 000 000	0
Annen kortsiktig gjeld		8 011 463	5 982 418
Sum kortsiktig gjeld		34 430 931	26 163 385
Sum gjeld		34 430 931	26 163 385
Sum egenkapital og gjeld		<b>37 795 436</b>	<b>28 718 389</b>

Oslo, 08.04.2022

Styret i Cube It AS



Boyd Haakon Hermansen  
styreleder



Eyvind Jørgensen  
styremedlem



Ann Katrin Pettersen  
styremedlem



**NOTER TIL ÅRSREGNSKAP 2021**  
CUBE IT AS

**Regnskapsprinsipper**

Årsregnskapet er satt opp i samsvar med regnskapsloven og NRS 8 - God regnskapsskikk for små foretak.

**DRIFTSINTEKTER**

Inntektsføring ved salg av varer skjer på leveringstidspunktet. Tjenester inntektsføres etter hvert som de leveres.

**KLASSIFISERING OG VURDERING AV ANLEGGSMIDLER**

Anleggsmidler omfatter eiendeler bestemt til varig eie og bruk. Anleggsmidler er vurdert til anskaffelseskost.

**KLASSIFISERING OG VURDERING AV OMLØPSMIDLER**

Omløpsmidler og kortsiktig gjeld omfatter normalt poster som forfaller til betaling innen ett år etter balansedagen, samt poster som knytter seg til varekretsløpet. Omløpsmidler vurderes til laveste verdi av anskaffelseskost og virkelig verdi.

**FORDRINGER**

Kundefordringer og andre fordringer oppføres til pålydende etter fradrag for avsetning til forventet tap. Avsetning til tap gjøres på grunnlag av en individuell vurdering av de enkelte fordringene.

**SKATT**

Skattekostnaden i resultatregnskapet omfatter både periodens betalbare skatt og endring i utsatt skatt. Utsatt skatt er beregnet med 22 % på grunnlag av de midlertidige forskjeller som eksisterer mellom regnskapsmessige og skattemessige verdier, samt ligningsmessig underskudd til fremføring ved utgangen av regnskapsåret. Skatteøkende og skattereduserende midlertidige forskjeller som reverserer eller kan reverseres i samme periode er utlignet og nettoført.


**Note 1 Lønnskostnader og ytelser, godtgjørelser til daglig leder, styret og revisor**

Lønnskostnader	2021	2020
Lønninger	5 366 189	4 033 425
Arbeidsgiveravgift	782 015	558 783
Andre ytelser	296 492	122 273
Sum	6 444 695	4 714 481

Selskapet har i 2021 sysselsatt 10 årsverk.

**Note 2 Bankinnskudd**

Innestående midler på skattetrekkkonto (bundne midler) er på kr. 175 503.

  
CUBE IT AS

SIDE 5



NOTER TIL ÅRSREGNSKAP 2021

CUBE IT AS

Note 3 Skatt


Årets skattekostnad	2021	2020
Resultatført skatt på ordinært resultat:		
Betalbar skatt	796 906	527 021
Endring i utsatt skattefordel	0	0
Skattekostnad ordinært resultat	796 906	527 021
Skattepliktig inntekt:		
Ordinært resultat før skatt	3 606 407	2 382 257
Permanente forskjeller	15 892	13 292
Skattepliktig inntekt	3 622 299	2 395 549
Betalbar skatt i balansen:		
Betalbar skatt på årets resultat	796 906	527 021
Sum betalbar skatt i balansen	796 906	527 021

Note 4 Egenkapital

	Aksjekapital	Overkurs	Annen egenkapital	Sum egenkapital
Pr. 31.12.2020	46 155	416 007	2 092 842	2 555 004
Tilleggsutbytte			-2 000 000	-2 000 000
Pr 01.01.2021	46 155	416 007	92 842	555 004
Årets resultat			2 809 501	2 809 501
Pr 31.12.2021	46 155	416 007	2 902 343	3 364 505

Note 5 Antall aksjer, aksjeeiere m.v

	Antall	Pålydende	Balanseført
Aksjekapital			
Ordinære aksjer	461 550	0,10	46 155
Alle aksjene gir samme rettigheter i selskapet		Aksjer	Eierandel
Aksjonærer:			
Eyvind Jørgensen (daglig leder og styremedlem)		156 250	34%
Networking AS (eid av styrets leder)		183 610	40%
Boyd Haakon Hermansen (styrets leder)		27 640	6%
M.H. Jakhelln AS		64 050	14%
Ann Katrin Pettersen		30 000	6%
Sum		461 550	100%

  
CUBE IT AS

SIDE 6



## ECHAS REVISJON AS

---

STATSAUTORISERT REVISOR  
ERIK CHRISTOFFERSEN

SLEPENDVEIEN 48  
1341 SLEPENDEN  
TLF. 67 80 90 80  
ORG.NR. 980 906 965  
E-POST: [ERIK.CHRISTOFFERSEN@ECHAS.NO](mailto:ERIK.CHRISTOFFERSEN@ECHAS.NO)

Til generalforsamlingen i Cube IT AS

### Uttalelse om revisjonen av årsregnskapet

#### *Konklusjon*

Vi har revidert selskapet Cube IT AS' årsregnskap som viser et overskudd på kr 2 809 501. Årsregnskapet består av balanse per 31. desember 2021, resultatregnskap for regnskapsåret avsluttet per denne datoen og noter til årsregnskapet, herunder et sammendrag av viktige regnskapsprinsipper.

Etter vår mening

- oppfyller årsregnskapet gjeldende lovkrav, og
- gir årsregnskapet et rettviseende bilde av selskapets finansielle stilling per 31. desember 2021 og av dets resultater for regnskapsåret avsluttet per denne datoen i samsvar med regnskapslovens regler og god regnskapsskikk i Norge.

#### *Grunnlag for konklusjonen*

Vi har gjennomført revisjonen i samsvar med de internasjonale revisjonsstandardene International Standards on Auditing (ISA-ene). Våre oppgaver og plikter i henhold til disse standardene er beskrevet nedenfor under Revisors oppgaver og plikter ved revisjonen av årsregnskapet. Vi er uavhengige av selskapet slik det kreves i lov, forskrift og International Code of Ethics for Professional Accountants (inkludert internasjonale uavhengighetsstandarder) utstedt av the International Ethics Standards Board for Accountants (IESBA-reglene), og Vi har overholdt våre øvrige etiske forpliktelser i samsvar med disse kravene. Innhentet revisjonsbevis er etter vår vurdering tilstrekkelig og hensiktsmessig som grunnlag for vår konklusjon.

#### *Styret og daglig leders ansvar for årsregnskapet*

Styret og daglig leder (ledelsen) er ansvarlig for å utarbeide årsregnskapet og for at det gir et rettviseende bilde i samsvar med regnskapslovens regler og god regnskapsskikk i Norge. Ledelsen er også ansvarlig for slik intern kontroll som den finner nødvendig for å kunne utarbeide et årsregnskap som ikke inneholder vesentlig feilinformasjon, verken som følge av misligheter eller utilsiktede feil.

---

MEDLEM AV DEN NORSKE REVISORFORENING



## ECHAS REVISJON AS

---

Ved utarbeidelsen av årsregnskapet må ledelsen ta standpunkt til selskapets evne til fortsatt drift og opplyse om forhold av betydning for fortsatt drift. Forutsetningen om fortsatt drift skal legges til grunn for årsregnskapet så lenge det ikke er sannsynlig at virksomheten vil bli avviklet.

### *Revisors oppgaver og plikter ved revisjonen av årsregnskapet*

Vårt mål er å oppnå betryggende sikkerhet for at årsregnskapet som helhet ikke inneholder vesentlig feilinformasjon, verken som følge av misligheter eller utilsiktede feil, og å avgi en revisjonsberetning som inneholder vår konklusjon. Betryggende sikkerhet er en høy grad av sikkerhet, men ingen garanti for at en revisjon utført i samsvar med ISA-ene, alltid vil avdekke vesentlig feilinformasjon som eksisterer. Feilinformasjon kan oppstå som følge av misligheter eller utilsiktede feil. Feilinformasjon blir vurdert som vesentlig dersom den enkeltvis eller samlet med rimelighet kan forventes å påvirke økonomiske beslutninger som brukerne foretar basert på årsregnskapet.

For revisors oppgaver og plikter se:

<https://revisorforeningen.no/om-revisjon/revisjonsberetning-revisors-oppgaver-og-plikter/>

Slependen, 27. april 2022

Echas Revisjon AS

Erik Christoffersen  
Statsautorisert revisor