



ÅRSREGNSKAPET FOR REGNSKAPSÅRET 2021 - GENERELL INFORMASJON

Enheten

Organisasjonsnummer:	925 713 600
Organisasjonsform:	Aksjeselskap
Foretaksnavn:	FDAY TECHNOLOGY AS
Forretningsadresse:	Siva Innovasjonssenter Sykehusvegen 23 9019 TROMSØ

Regnskapsår

Årsregnskapets periode:	01.01.2021 - 31.12.2021
-------------------------	-------------------------

Konsern

Morselskap i konsern:	Nei
-----------------------	-----

Regnskapsregler

Regler for små foretak benyttet:	Ja
Benyttet ved utarbeidelsen av årsregnskapet til selskapet:	Regnskapslovens alminnelige regler

Årsregnskapet fastsatt av kompetent organ

Bekreftet av representant for selskapet:	BDT Viken Regnskap AS
Dato for fastsettelse av årsregnskapet:	12.05.2022

Grunnlag for avgivelse

År 2021: Årsregnskapet er elektronisk innlevert
År 2020: Tall er hentet fra elektronisk innlevert årsregnskap fra 2021

Det er ikke krav til at årsregnskapet m.v. som sendes til Regnskapsregisteret er undertegnet. Kontrollen på at dette er utført ligger hos revisor/enhetens øverste organ. Sikkerheten ivaretas ved at innsender har rolle/rettighet for innsending av årsregnskapet via Altinn, og ved at det bekreftes at årsregnskapet er fastsatt av kompetent organ.

Brønnøysundregistrene, 05.08.2023



Resultatregnskap

Beløp i: NOK	Note	2021	2020
RESULTATREGNSKAP			
Inntekter			
Annen driftsinntekt		617 862	
Sum inntekter		617 862	
Kostnader			
Varekostnad		9 375	126 708
Lønnskostnad	1	509 809	
Annen driftskostnad		98 618	46 313
Sum kostnader		617 802	173 020
Driftsresultat		60	-173 020
Annen rentekostnad		60	
Sum finanskostnader		60	
Netto finans		-60	
Ordinært resultat før skattekostnad		0	-173 020
Ordinært resultat etter skattekostnad		0	-173 020
Årsresultat		0	-173 020
Årsresultat etter minoritetsinteresser			-173 020
Totalresultat			-173 020
Overføringer og disponeringer			
Udekket tap			-173 020
Sum overføringer og disponeringer			-173 020



Balanse

Beløp i: NOK	Note	2021	2020
BALANSE - EIENDELER			
Anleggsmidler			
Immaterielle eiendeler			
Sum anleggsmidler		0	0
Omløpsmidler			
Varer			
Fordringer			
Andre kortsiktige fordringer		42 663	403
Sum fordringer		42 663	403
Bankinnskudd, kontanter og lignende			
Bankinnskudd, kontanter o.l.		85 744	700 448
Sum bankinnskudd, kontanter og lignende		85 744	700 448
Sum omløpsmidler		128 407	700 851
SUM EIENDELER		128 407	700 851
BALANSE - EGENKAPITAL OG GJELD			
Egenkapital			
Innskutt egenkapital			
Aksjekapital		30 000	30 000
Overkurs		430	430
Sum innskutt egenkapital		30 430	30 430
Opptjent egenkapital			
Udekket tap		173 020	173 020
Sum opptjent egenkapital		-173 020	-173 020
Sum egenkapital	2	-142 590	-142 590



Balanse

Beløp i: NOK	Note	2021	2020
Sum langsiktig gjeld		0	0
Kortsiktig gjeld			
Leverandørgjeld		16 491	18 442
Annen kortsiktig gjeld	3	254 507	825 000
Sum kortsiktig gjeld		270 998	843 442
Sum gjeld		270 998	843 442
SUM EGENKAPITAL OG GJELD		128 407	700 851



Brønnøysundregistrene

ÅRSREGNSKAP FOR REGNSKAPSÅRET 2021 - GENERELL INFORMASJON

Journalnummer: 2022 297854

Enheten

Organisasjonsnummer: 925 713 600
Organisasjonsform: Aksjeselskap
Foretaksnavn: GREEN FUTURE TECH OCEAN AS
Forretningsadresse: Siva Innovasjonssenter
Sykehusvegen 23
9019 TROMSØ

Regnskapsår

Årsregnskapets periode: 01.01.2021 - 31.12.2021

Konsern

Morselskap i konsern: Nei

Regnskapsregler

Regler for små foretak benyttet: Ja
Benyttet ved utarbeidelsen av
årsregnskapet til selskapet: Regnskapslovens alminnelige regler

Årsregnskapet fastsatt av kompetent organ

Bekreftet av representant for selskapet: BDT Viken Regnskap AS
Dato for fastsettelse av årsregnskapet: 12.05.2022

Revisjon

Selskapet har besluttet at årsregnskapet
ikke skal revideres: Ja
Årsregnskapet er utarbeidet av ekstern
autorisert regnskapsfører: Ja
Ekstern autorisert regnskapsfører har i
løpet av regnskapsåret bistått ved den
løpende regnskapsføringen eller utført
andre tjenester for selskapet enn å
utarbeide årsregnskapet: Ja

Grunnlag for avgivelse

År 2021: Årsregnskap er elektronisk innlevert.
År 2020: Tall er hentet fra elektronisk innlevert årsregnskap fra 2021.

Det er ikke krav til at årsregnskapet m.v. som sendes til Regnskapsregisteret er undertegnet. Kontrollen på at dette er utført ligger hos revisor/enhetens øverste organ. Sikkerheten ivaretas ved at innsender har rolle/rettighet for innsending av årsregnskapet via Altinn, og ved at det bekreftes at årsregnskapet er fastsatt av kompetent organ.

Brønnøysundregistrene, 16.05.2022

Brønnøysundregistrene
Postadresse: Postboks 900, 8910 Brønnøysund
Telefon: 75 00 75 00
E-post: firmapost@brreg.no Internett: www.brreg.no
Organisasjonsnummer: 974 760 673



Organisasjonsnr: 925 713 600
GREEN FUTURE TECH OCEAN AS

RESULTATREGNSKAP

Beløp i: NOK	Note	2021	2020
RESULTATREGNSKAP			
Inntekter			
Annen driftsinntekt		617 862	
Sum inntekter		617 862	
Kostnader			
Varekostnad		9 375	126 708
Lønnskostnad	1	509 809	
Annen driftskostnad		98 618	46 313
Sum kostnader		617 802	173 020
Driftsresultat		60	-173 020
Annen rentekostnad		60	
Sum finanskostnader		60	
Netto finans		-60	
Ordinært resultat før skattekostnad		0	-173 020
Ordinært resultat etter skattekostnad		0	-173 020
Årsresultat		0	-173 020
Årsresultat etter minoritetsinteresser			-173 020
Totalresultat			-173 020
Overføringer og disponeringer			
Udekket tap			-173 020
Sum overføringer og disponeringer			-173 020



Organisasjonsnr: 925 713 600
GREEN FUTURE TECH OCEAN AS

BALANSE

Beløp i: NOK	Note	2021	2020
BALANSE - EIENDELER			
Anleggsmidler			
Immaterielle eiendeler			
Sum anleggsmidler		0	0
Omløpsmidler			
Varer			
Fordringer			
Andre kortsiktige fordringer		42 663	403
Sum fordringer		42 663	403
Bankinnskudd, kontanter og lignende			
Bankinnskudd, kontanter o. l.		85 744	700 448
Sum bankinnskudd, kontanter og lignende		85 744	700 448
Sum omløpsmidler		128 407	700 851
SUM EIENDELER		128 407	700 851
BALANSE - EGENKAPITAL OG GJELD			
Egenkapital			
Innskutt egenkapital			
Aksjekapital		30 000	30 000
Overkurs		430	430
Sum innskutt egenkapital		30 430	30 430
Opptjent egenkapital			
Udekket tap		173 020	173 020
Sum opptjent egenkapital		-173 020	-173 020
Sum egenkapital	2	-142 590	-142 590
Sum langsiktig gjeld		0	0
Kortsiktig gjeld			
Leverandørgjeld		16 491	18 442
Annen kortsiktig gjeld	3	254 507	825 000
Sum kortsiktig gjeld		270 998	843 442
Sum gjeld		270 998	843 442



SUM EGENKAPITAL OG GJELD

128 407

700 851



Organisasjonsnr: 925 713 600
GREEN FUTURE TECH OCEAN AS

NOTEOPPLYSNINGER - SELSKAP - alle poster oppgitt i hele tall

Note

Antall aksjer og aksjeeiere

Note

1

Antall årsverk i regnskapsåret


Virksomheten har hatt følgende antall årsverk:

1.00

Omløpsmidler Startdato Sluttdato Endring

Skattemessig fremf.undersk. Startdato Sluttdato Endring

Kortsiktig gjeld Startdato Sluttdato Endring



Årsregnskap 2021

Green Future Tech Ocean AS

Org.nr: 925 713 600

Innhold:

Resultat
Balanse
Noter






Resultatregnskap

Green Future Tech Ocean AS


Driftsinntekter og driftskostnader	Note	2021	2020
Annen driftsinntekt		617 862	0
Sum driftsinntekter		617 862	0
Varekostnad		9 375	126 708
Lønnskostnad	1	509 809	0
Annen driftskostnad		98 618	46 313
Sum driftskostnader		617 802	173 020
Driftsresultat		60	-173 020
Finansinntekter og finanskostnader			
Annen rentekostnad		60	0
Resultat av finansposter		-60	0
Ordinært resultat før skattekostnad		0	-173 020
Ordinært resultat		0	-173 020
Årsresultat		0	-173 020
Overføringer			
Overført til udekket tap		0	173 020
Sum overføringer		0	-173 020



Balanse

Green Future Tech Ocean AS

Eiendeler	Note	2021	2020
Omløpsmidler			
Fordringer			
Andre kortsiktige fordringer		42 663	403
Sum fordringer		42 663	403
Investeringer			
Bankinnskudd, kontanter o.l.		85 744	700 448
Sum omløpsmidler		128 407	700 851
Sum eiendeler		128 407	700 851



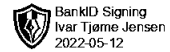
Balanse

Green Future Tech Ocean AS

Egenkapital og gjeld	Note	2021	2020
Egenkapital			
Innskutt egenkapital			
Aksjekapital		30 000	30 000
Overkurs		430	430
Sum innskutt egenkapital		30 430	30 430
Opptjent egenkapital			
Udekket tap		-173 020	-173 020
Sum opptjent egenkapital		-173 020	-173 020
Sum egenkapital	2	-142 590	-142 590
Gjeld			
Kortsiktig gjeld			
Leverandørgjeld		16 491	18 442
Annen kortsiktig gjeld	3	254 507	825 000
Sum kortsiktig gjeld		270 998	843 442
Sum gjeld		270 998	843 442
Sum egenkapital og gjeld		128 407	700 851

Tromsø, 12.05.2022
Styret i Green Future Tech Ocean AS

Ivar Tjøme Jensen
Styreleder



Noter

Green Future Tech Ocean AS

Regnskapsprinsipper

Årsregnskapet er satt opp i samsvar med regnskapsloven og NRS 8 - God regnskapsskikk for små foretak.

Driftsinntekter

Inntektsføring ved salg av varer skjer på leveringstidspunktet. Tjenester inntektsføres etter hvert som de leveres.

Skatt


Skattekostnaden i resultatregnskapet omfatter både periodens betalbare skatt og endring i utsatt skatt. Utsatt skatt er beregnet med 22 % på grunnlag av de midlertidige forskjeller som eksisterer mellom regnskapsmessige og skattemessige verdier, samt ligningsmessig underskudd til fremføring ved utgangen av regnskapsåret. Skatteøkende og skattereduserende midlertidige forskjeller som reverserer eller kan reverseres i samme periode er utlignet og nettoført.

Klassifisering og vurdering av omløpsmidler

Omløpsmidler og kortsiktig gjeld omfatter normalt poster som forfaller til betaling innen ett år etter balansedagen, samt poster som knytter seg til varekretsløpet. Omløpsmidler vurderes til laveste verdi av anskaffelseskost og virkelig verdi.

Fordringer

Kundefordringer og andre fordringer oppføres til pålydende etter fradrag for avsetning til forventet tap. Avsetning til tap gjøres på grunnlag av en individuell vurdering av de enkelte fordringene.



Noter

Green Future Tech Ocean AS

Note 1 Lønnskostnader

Lønnskostnader

	2021	2020
Lønninger	472 483	0
Arbeidsgiveravgift	37 326	0
Sum	509 809	0

Selskapet har i 2021 sysselsatt 1 årsverk.

Note 2 Fortsatt drift

Selskapets aksjekapital er tapt. Selskapet har mottatt forskudd på kommersialiseringstilskudd fra Innovasjon Norge på slutten av 2020, en del av dette forskuddet ble inntektsført i 2021 for å dekke påløpte kostnader. Grunnlaget for styrets konklusjon om fortsatt drift er basert på grunnlaget dagens drift er etablert på, den gode kommunikasjonen mot kreditorer og et konservativt anslag på inntekter i årene som kommer.

Note 3 Kommersialiseringstilskudd fra Innovasjon Norge

Green Future Tech Ocean AS mottok i 2021 kr 825 000 som forskudd på kommersialiseringstilskudd fra Innovasjon Norge til dekning av planlagte kostnader i 2021 og seinere år i forbindelse med utviklingsprosjekt. Total tilskuddsbeløpets størrelse utgjør kr 1 350 000. kr 617 862 av mottatte kr 825 000 ble inntektsført i 2021 for å dekke påløpte kostnader.