



ÅRSREGNSKAPET FOR REGNSKAPSÅRET 2022 - GENERELL INFORMASJON

Enheten

Organisasjonsnummer: 926 142 380
Organisasjonsform: Interkommunalt selskap
Foretaksnavn: FOLKEHALLENE IKS
Forretningsadresse: Sørmarkveien 20
4019 STAVANGER

Regnskapsår

Årsregnskapets periode: 01.01.2022 - 31.12.2022

Konsern

Morselskap i konsern: Nei

Regnskapsregler

Regler for små foretak benyttet: Ja
Benyttet ved utarbeidelsen av årsregnskapet til selskapet: Regnskapslovens alminnelige regler

Årsregnskapet fastsatt av kompetent organ

Bekreftet av representant for selskapet: Karton Nilsen
Dato for fastsettelse av årsregnskapet: 18.04.2023

Grunnlag for avgivelse

År 2022: Årsregnskapet er elektronisk innlevert
År 2021: Tall er hentet fra elektronisk innlevert årsregnskap fra 2022

Det er ikke krav til at årsregnskapet m.v. som sendes til Regnskapsregisteret er undertegnet. Kontrollen på at dette er utført ligger hos revisor/enhetens øverste organ. Sikkerheten ivaretas ved at innsender har rolle/rettighet for innsending av årsregnskapet via Altinn, og ved at det bekreftes at årsregnskapet er fastsatt av kompetent organ.

Brønnøysundregistrene, 16.08.2024



Resultatregnskap

Beløp i: NOK	Note	2022	2021
RESULTATREGNSKAP			
Inntekter			
Salgsinntekt	2	47 692 170	28 696 808
Tilskudd	3	43 406 187	33 788 183
Annen driftsinntekt	4	1 015 914	1 481 797
Sum inntekter		92 114 271	63 966 788
Kostnader			
Varekostnad		3 138 551	1 601 285
Lønnskostnad	5, 6	38 524 826	33 754 968
Avskrivninger	7, 8	792 925	64 566
Nedskrivning av varige driftsmidler og immaterielle eiendeler	7, 8		
Annen driftskostnad	6, 9	45 745 654	30 761 065
Sum kostnader		88 201 955	66 181 884
Driftsresultat		3 912 316	-2 215 096
Finansinntekter og finanskostnader			
Annen renteinntekt		404 778	124 562
Annen finansinntekt		17 418	1 039
Sum finansinntekter		422 196	125 600
Annen rentekostnad		15 899	6 023
Annen finanskostnad		24 369	
Sum finanskostnader		40 268	6 023
Netto finans		381 928	119 577
Ordinært resultat før skattekostnad		4 294 243	-2 095 519
Ordinært resultat etter skattekostnad		4 294 243	-2 095 519
Årsresultat	14	4 294 243	-2 095 519
Årsresultat etter minoritetsinteresser		4 294 243	-2 095 519
Totalresultat		4 294 243	-2 095 519



Resultatregnskap

Beløp i: NOK	Note	2022	2021
Overføringer og disponeringer			
Udekket tap		2 095 519	-2 095 519
Avsatt til annen egenkapital		2 198 725	
Sum overføringer og disponeringer	14	4 294 243	-2 095 519



Balanse

Beløp i: NOK	Note	2022	2021
BALANSE - EIENDELER			
Anleggsmidler			
Immaterielle eiendeler			
Utvikling	7		
Konsesjoner, patenter o.l.	7	271 293	301 437
Goodwill	7		
Sum immaterielle eiendeler		271 293	301 437
Varige driftsmidler			
Maskiner og anlegg		3 004 318	1 867 020
Driftsløsøre, inventar o.a. utstyr	8	2 079 251	1 718 742
Sum varige driftsmidler	8	5 083 569	3 585 763
Finansielle anleggsmidler			
Investeringer i aksjer og andeler	13	421 382	380 474
Sum finansielle anleggsmidler		421 382	380 474
Sum anleggsmidler		5 776 244	4 267 673
Omløpsmidler			
Varer			
Sum varer		521 225	519 812
Fordringer			
Kundefordringer	10	8 068 457	4 611 629
Andre kortsiktige fordringer	10	6 126 197	10 258 226
Sum fordringer		14 194 654	14 869 855
Bankinnskudd, kontanter og lignende			
Bankinnskudd, kontanter o.l.	11	8 859 158	5 335 938
Sum bankinnskudd, kontanter og lignende		8 859 158	5 335 938
Sum omløpsmidler		23 575 037	20 725 605
SUM EIENDELER		29 351 282	24 993 278



Balanse

Beløp i: NOK	Note	2022	2021
BALANSE - EGENKAPITAL OG GJELD			
Egenkapital			
Innskutt egenkapital			
Annen innskutt egenkapital		2 900 000	2 900 000
Sum innskutt egenkapital		2 900 000	2 900 000
Opptjent egenkapital			
Annen egenkapital		2 198 725	
Udekket tap	14		2 095 519
Sum opptjent egenkapital		2 198 725	-2 095 519
Sum egenkapital		5 098 725	804 481
Sum langsiktig gjeld		0	0
Kortsiktig gjeld			
Leverandørgjeld	12	9 631 236	14 836 034
Skyldig offentlige avgifter	12	3 360 671	1 988 148
Annen kortsiktig gjeld	12	11 260 650	7 364 615
Sum kortsiktig gjeld		24 252 557	24 188 797
Sum gjeld		24 252 557	24 188 797
SUM EGENKAPITAL OG GJELD		29 351 282	24 993 278



Brønnøysundregistrene

ÅRSREGNSKAP FOR REGNSKAPSÅRET 2022 - GENERELL INFORMASJON

Journalnummer: 2023 555045

Enheten

Organisasjonsnummer: 926 142 380
Organisasjonsform: Interkommunalt selskap
Foretaksnavn: FOLKEHALLENE IKS
Forretningsadresse: Sørmarkveien 20
4019 STAVANGER

Regnskapsår

Årsregnskapets periode: 01.01.2022 - 31.12.2022

Konsern

Morselskap i konsern: Nei

Regnskapsregler

Regler for små foretak benyttet: Ja
Benyttet ved utarbeidelsen av
årsregnskapet til selskapet: Regnskapslovens alminnelige regler

Årsregnskapet fastsatt av kompetent organ

Bekreftet av representant for selskapet: Karton Nilsen
Dato for fastsettelse av årsregnskapet: 18.04.2023

Grunnlag for avgivelse

År 2022: Årsregnskap er elektronisk innlevert.
År 2021: Tall er hentet fra elektronisk innlevert årsregnskap fra 2022.

Det er ikke krav til at årsregnskapet m.v. som sendes til Regnskapsregisteret er undertegnet. Kontrollen på at dette er utført ligger hos revisor/enhetens øverste organ. Sikkerheten ivaretas ved at innsender har rolle/rettighet for innsending av årsregnskapet via Altinn, og ved at det bekreftes at årsregnskapet er fastsatt av kompetent organ.

Brønnøysundregistrene, 06.07.2023



Organisasjonsnr: 926 142 380
FOLKEHALLENE IKS

RESULTATREGNSKAP

Beløp i: NOK	Note	2022	2021
RESULTATREGNSKAP			
Inntekter			
Salgsinntekt	2	47 692 170	28 696 808
Tilskudd	3	43 406 187	33 788 183
Annen driftsinntekt	4	1 015 914	1 481 797
Sum inntekter		92 114 271	63 966 788
Kostnader			
Varekostnad		3 138 551	1 601 285
Lønnskostnad	5, 6	38 524 826	33 754 968
Avskrivninger	7, 8	792 925	64 566
Nedskrivning av varige driftsmidler og immaterielle eiendeler	7, 8		
Annen driftskostnad	6, 9	45 745 654	30 761 065
Sum kostnader		88 201 955	66 181 884
Driftsresultat		3 912 316	-2 215 096
Finansinntekter og finanskostnader			
Annen renteinntekt		404 778	124 562
Annen finansinntekt		17 418	1 039
Sum finansinntekter		422 196	125 600
Annen rentekostnad		15 899	6 023
Annen finanskostnad		24 369	
Sum finanskostnader		40 268	6 023
Netto finans		381 928	119 577
Ordinært resultat før skattekostnad		4 294 243	-2 095 519
Ordinært resultat etter skattekostnad		4 294 243	-2 095 519
Årsresultat	14	4 294 243	-2 095 519
Årsresultat etter minoritetsinteresser		4 294 243	-2 095 519
Totalresultat		4 294 243	-2 095 519
Overføringer og disponeringer			
Udekket tap		2 095 519	-2 095 519
Avsatt til annen egenkapital		2 198 725	
Sum overføringer og disponeringer	14	4 294 243	-2 095 519





Organisasjonsnr: 926 142 380
FOLKEHALLENE IKS

BALANSE

Beløp i: NOK	Note	2022	2021
BALANSE - EIENDELER			
Anleggsmidler			
Immaterielle eiendeler			
Utvikling	7		
Konsesjoner, patenter o.l.	7	271 293	301 437
Goodwill	7		
Sum immaterielle eiendeler		271 293	301 437
Varige driftsmidler			
Maskiner og anlegg		3 004 318	1 867 020
Driftsløsøre, inventar o. a. utstyr	8	2 079 251	1 718 742
Sum varige driftsmidler	8	5 083 569	3 585 763
Finansielle anleggsmidler			
Investeringer i aksjer og andeler	13	421 382	380 474
Sum finansielle anleggsmidler		421 382	380 474
Sum anleggsmidler		5 776 244	4 267 673
Omløpsmidler			
Varer			
Sum varer		521 225	519 812
Fordringer			
Kundefordringer	10	8 068 457	4 611 629
Andre kortsiktige fordringer	10	6 126 197	10 258 226
Sum fordringer		14 194 654	14 869 855
Bankinnskudd, kontanter og lignende			
Bankinnskudd, kontanter o. l.	11	8 859 158	5 335 938
Sum bankinnskudd, kontanter og lignende		8 859 158	5 335 938
Sum omløpsmidler		23 575 037	20 725 605
SUM EIENDELER		29 351 282	24 993 278

BALANSE - EGENKAPITAL OG GJELD

Egenkapital
Innskutt egenkapital



Annen innskutt egenkapital		2 900 000	2 900 000
Sum innskutt egenkapital		2 900 000	2 900 000
Opptjent egenkapital			
Annen egenkapital		2 198 725	
Udekket tap	14		2 095 519
Sum opptjent egenkapital		2 198 725	-2 095 519
Sum egenkapital		5 098 725	804 481
Sum langsiktig gjeld		0	0
Kortsiktig gjeld			
Leverandørgjeld	12	9 631 236	14 836 034
Skyldig offentlige avgifter	12	3 360 671	1 988 148
Annen kortsiktig gjeld	12	11 260 650	7 364 615
Sum kortsiktig gjeld		24 252 557	24 188 797
Sum gjeld		24 252 557	24 188 797
SUM EGENKAPITAL OG GJELD		29 351 282	24 993 278



Organisasjonsnr: 926 142 380
FOLKEHALLENE IKS

NOTEOPPLYSNINGER - SELSKAP - alle poster oppgitt i hele tall

Note

Antall årsverk i regnskapsåret
106.00

<u>Sum</u>	<u>Beløp</u>
<u>Balanseført verdi 31.12.</u>	<u>Varige driftsmidler Immaterielle eiend.</u>

Konsernregnskap

Morselskapet sitt navn

Forretningskontor for morselskapet

Begrunnelse for at datterselskap er utelatt fra konsolideringen

<u>Samlet beløp - tilknyttet selskap</u>	<u>Årets</u>	<u>Fjorårets</u>
--	--------------	------------------

<u>Samlet beløp - foretak i samme konsern</u>	<u>Årets</u>	<u>Fjorårets</u>
---	--------------	------------------

<u>Samlet beløp - foretak i samme konsern</u>	<u>Årets</u>	<u>Fjorårets</u>
---	--------------	------------------

<u>Samlet beløp - felles kontrollert virksomhet</u>	<u>Årets</u>	<u>Fjorårets</u>
---	--------------	------------------

<u>Pantstillelse</u>	<u>Beløp</u>
----------------------	--------------

<u>Beholdning av egne aksjer</u>	<u>Antall</u>	<u>Pålydende</u>	<u>Andel av aksjek.</u>
----------------------------------	---------------	------------------	-------------------------



Årsregnskap 2022

Folkehallene Iks

Resultatregnskap
Balanse
Noter til regnskapet

Org.nr.: 926 142 380



RESULTATREGNSKAP

FOLKEHALLENE IKS

	Note	Regnskap 2022	Budsjett 2022	Regnskap 2021
DRIFTSINNTEKTER OG DRIFTSKOSTNADER				
Salgsinntekt	2	47 692 170	39 025 270	28 696 808
Tilskudd	3	43 406 187	28 213 506	33 788 183
Annen driftsinntekt	4	1 015 914	1 204 875	1 481 797
Sum driftsinntekter		92 114 271	68 443 651	63 966 788
Varekostnad		3 138 551	2 184 205	1 601 285
Lønnskostnad	5, 6	38 524 826	36 357 039	33 754 968
Avskrivninger	7, 8	792 925	0	64 566
Annen driftskostnad	6, 9	45 745 654	30 013 271	30 761 065
Sum driftskostnader		88 201 955	68 554 515	66 181 884
Driftsresultat		3 912 316	-110 863	-2 215 096
FINANSINNTEKTER OG FINANSKOSTNADER				
Annen renteinntekt		404 778	25 000	124 562
Annen finansinntekt		17 418	0	1 039
Annen rentekostnad		15 899	71 475	6 023
Annen finanskostnad		24 369	0	0
Resultat av finansposter		381 928	-46 475	119 577
Resultat før skattekostnad		4 294 243	-157 338	-2 095 519
Resultat		4 294 243	-157 338	-2 095 519
Årsresultat	14	4 294 243	-157 338	-2 095 519
OVERFØRINGER				
Avsatt til annen egenkapital		2 198 725	0	0
Overført til udekket tap		-2 095 519	0	2 095 519
Sum overføringer	14	4 294 243	0	-2 095 519



BALANSE

FOLKEHALLENE IKS

EIENDELER	Note	2022	2021
ANLEGGSMIDLER			
IMMATERIELLE EIENDELER			
Konsesjoner, patenter o.l.	7	271 293	301 437
Sum immaterielle eiendeler		271 293	301 437
VARIGE DRIFTSMIDLER			
Maskiner og anlegg		3 004 318	1 867 020
Driftsløsøre, inventar o.a. utstyr	8	2 079 251	1 718 742
Sum varige driftsmidler	8	5 083 569	3 585 763
FINANSIELLE ANLEGGSMIDLER			
Investeringer i aksjer og andeler	13	421 382	380 474
Sum finansielle anleggsmidler		421 382	380 474
Sum anleggsmidler		5 776 244	4 267 673
OMLØPSMIDLER			
Lager av varer og annen beholdning		521 225	519 812
FORDRINGER			
Kundefordringer	10	8 068 457	4 611 629
Andre kortsiktige fordringer	10	6 126 197	10 258 226
Sum fordringer		14 194 654	14 869 855
Bankinnskudd, kontanter o.l.	11	8 859 158	5 335 938
Sum omløpsmidler		23 575 037	20 725 605
Sum eiendeler		29 351 282	24 993 278



BALANSE

FOLKEHALLENE IKS

EGENKAPITAL OG GJELD	Note	2022	2021
EGENKAPITAL			
INNSKUTT EGENKAPITAL			
Annen innskutt egenkapital		2 900 000	2 900 000
Sum innskutt egenkapital		2 900 000	2 900 000
OPPTJENT EGENKAPITAL			
Annen egenkapital		2 198 725	0
Udekket tap	14	0	-2 095 519
Sum opptjent egenkapital		2 198 725	-2 095 519
Sum egenkapital		5 098 725	804 481
GJELD			
AVSETNING FOR FORPLIKTELSER			
ANNEN LANGSIKTIG GJELD			
KORTSIKTIG GJELD			
Leverandørgjeld	12	9 631 236	14 836 034
Skyldig offentlige avgifter	12	3 360 671	1 988 148
Annen kortsiktig gjeld	12	11 260 650	7 364 615
Sum kortsiktig gjeld		24 252 557	24 188 797
Sum gjeld		24 252 557	24 188 797
Sum egenkapital og gjeld		29 351 282	24 993 278

Stavanger, 18.04.2023
Styret i Folkehallen IKS

Geir Støle
styreleder

Jarle Bø
nestleder

Kurt Høyland
styremedlem

Solveig Louise Albretsen
styremedlem

Karine Sola Jordbrekk
styremedlem

Karton Nilsen
daglig leder



Note 1 Regnskapsprinsipper

Folkehallene IKS ble opprettet i 2021 som et interkommunalt selskap.

Årsregnskapet er satt opp i samsvar med regnskapsloven og god regnskapsskikk for små foretak, med tillegg for interkommunale selskaper ihht forskrifter om årsbudsjett, årsregnskap og årsberetning for interkommunale selskaper av 17. desember 1999.

Følgende regnskapsprinsipper er anvendt:

- Transaksjoner regnskapsføres til verdien av vederlaget på transaksjonstidspunktet
- Inntekter resultatføres ihht Opptjeningsprinsippet
- Utgifter kostnadsføres i samme periode som tilhørende inntekter
- Urealisert tap resultatføres
- Ved sikring skal gevinst og tap resultatføres i samme periode
- Ved usikkerhet skal det brukes beste estimat, på bakgrunn av den informasjonen som er tilgjengelig år årsregnskapet avlegges
- Alle inntekter og kostnader resultatføres, med unntak av kapitalinnskudd ført direkte mot egenkapitalen
- Årsregnskapet utarbeides etter ensartede prinsipper, som skal anvendes over tid
- Årsregnskapet utarbeides under forutsetning om fortsatt drift så lenge det ikke er sannsynlig at virksomheten vil bli avviker
- Registrering av regnskapsopplysninger og utarbeidelse av årsregnskap foretas i samsvar med god regnskapsskikk
- Selskapet er skattepliktig for deler av virksomheten

Note 2 Salgsinntekter

	2022	2021
Adgang	23 296 581	19 444 147
Sponsorinntekter	12 601 762	2 094 941
Varesalg	4 678 874	2 312 655
Leie inntekter	5 041 859	2 969 115
Annen inntekt	2 073 094	1 875 950
Sum	47 692 170	28 696 808

Sponsoravtale 2022, Vår Energi ASA utgjør 10 MNOK av sponsorinntekter

Note 3 Tilskudd

	2022	2021
Ordinær driftstilskudd	41 126 187	30 728 183
Tilskudd til Sommer i Folkehallene	2 280 000	3 060 000
Sum	43 406 187	33 788 183



Note 4 Annen driftsinntekt

	2022	2021
Inntekter parkering	858 503	538 175
Diverse driftsinntekt	157 411	943 622
Sum	1 015 914	1 481 797

Note 5 Pensjon

Folkehallene IKS er pliktig til å ha tjenestepensjonsordning etter lov om obligatorisk tjenestepensjon, og har etablert pensjonsordning som tilfredsstiller kravene i loven.

Selskapets pensjonsordning omfatter samtlige ansatte. Pensjonsordningene er organisert gjennom en kollektiv pensjonsforsikring. Ordningen gir rett til en definert fremtidig ytelse. Disse er i hovedsak avhengig av antall opptjeningsår, lønnsnivå ved oppnådd pensjonsalder og størrelse på ytelsen fra folketrygden. Forpliktelsene er dekket gjennom Kommunal landspensjonskasse (KLP).

Pensjonsforpliktelser og pensjonsmidler er ikke balanseført, jmf NRS 8, kapitel 7.2.

Årets pensjonskostnad er på kr 2 301 801.

Note 6 Lønnskostnader og ytelser, godtgjørelser til daglig leder, styret og revisor

Lønnskostnader

	2022	2021
Lønninger	33 307 881	27 472 391
Arbeidsgiveravgift	4 709 092	4 120 068
Pensjonskostnader	2 471 001	3 434 243
Refusjon sykepenger	-1 940 408	-1 220 093
Forsikringer	43 766	37 367
Lønnstilskudd	-66 506	-89 009
Sum	38 524 826	33 754 968

Selskapet har i 2022 sysselsatt 44 årsverk.

Ytelser til ledende personer

	Daglig leder	Representantskapet	Styret
Lønn	1 494 715	196 000	419 166
Pensjonskostnader	134 777	0	0
Sum	1 629 492	196 000	419 166

Det er ikke gitt lån/sikkerhetsstillelse til daglig leder, styrets leder eller andre nærstående parter.

Revisor

Kostnadsført godtgjørelser til revisor eks mva for 2022 utgjør kr 283 488 ekskl. mva., hvorav kr 95 054 gjelder revisjonshonorar og kr 188 434 gjelder andre tjenester.



Note 7 Immaterielle eiendeler

	FoU	Totalt
Anskaffelseskost 01.01.2022	301 437	301 437
Anskaffelseskost 31.12.2022	301 437	301 437
Akkumulerte avskrivninger 31.12	30 144	30 144
Bokført verdi 31.12.2022	271 293	271 293

Note 8 Anleggsmidler

	Maskiner og anlegg	Driftsløsøre, inventar ol.	Sum
Anskaffelseskost pr. 01.01.22	1 894 288	1 756 040	3 650 328
Tilgang kjøpte driftsmidler	1 484 423	776 165	2 260 588
Anskaffelseskost 31.12.22	3 378 712	2 532 204	5 910 916
Akkumulerte avskrivninger 31.12.22	374 394	452 953	827 347
Av- og nedskrivninger pr. 31.12.22	374 394	452 953	827 347
Bokført verdi 31.12.22	3 004 318	2 079 251	5 083 569
Årets ordinære avskrivninger	347 125	415 656	762 781

Note 9 Annen driftskostnad

	2022	2021
Kostnader lokaler	38 966 473	24 620 977
Maskiner/utstyr	998 096	652 660
Honorar regnskap/revisjon	1 297 803	1 512 917
Konsulent tjenester	683 599	768 250
Reise/representasjon/kurs	428 771	301 130
Reklame/annonser	2 813 943	2 060 726
Diverse kostnader	556 969	844 404
Sum	45 745 654	30 761 065

Note 10 Fordringer

	31.12.2022	31.12.2021
Kundefordringer	8 068 457	4 611 629
Fordringer Sørmarka Flerbrukshall IKS	195 000	66 088
Fordringer Forus Sportssenter AS	117 973	999 665
Opptjent ikke fakturert inntekt	2 400 000	3 882 555
MVA kompensasjon 6.termin	1 441 987	2 224 726
Andre fordringer	1 971 237	3 085 193
Sum fordringer	14 194 654	14 869 855



Note 11 Kasse, bank og skattetrekk

	31.12.2022	31.12.2021
Bankinnskudd	8 859 158	5 335 938

Innestående midler på skattetrekkskonto (bundne midler) er på kr 1 340 644,-31.12.2022

Note 12 Kortsiktig gjeld

	2022	2021
Leverandør-gjeld	9 631 236	14 836 034
Skyldig forskuddstrekk	2 490 267	1 084 193
Skyldig arbeidsgiveravgift	1 382 140	1 307 566
Påløpte feriepenger	3 629 332	2 851 876
Annen påløpt kostnad	7 119 582	4 109 127
Sum kortsiktig gjeld	24 252 557	24 188 797

Note 13 Aksjer og andeler i andre foretak

	Eierandel	Anskaffelses- kost	Balanseført verdi	Anska- tidspunkt
Norway Bike Experience AS	50%	200 000	200 000	09.12.2021
Sum			200 000	

	31.12.2022
Egenkapitaltilskudd KLP	221 382
Sum	221 382

Andel egenkapitaltilskudd utgjør pr. 31.12. kr 221 382



Note 14 Egenkapital

	Annen Innskutt egenkapital	Annen egenkapital	Sum egenkapital
Pr 01.01.2022	2 900 000	0	2 900 000
Årets resultat		2 198 725	2 198 725
Pr 31.12.2022	2 900 000	2 198 725	5 098 725

Kr 2 800 000,- ble overført fra Sørmarka Flerbrukshall IKS som er knyttet til KLP pensjonsforpliktelse.

Selskapskapital

	Eierandel	Innskutt kapital
Stavanger kommune	53,65	53 650
Sandnes kommune	30,76	30 760
Sola kommune	10,59	10 590
Randaberg kommune	5	5 000
Pr 31.12.2022	100	100 000



Revisor:
Tore Kristensen

Dato:
05.05.2023

Til representantskapet i Folkehallene IKS

UAVHENGIG REVISORS BERETNING FOLKEHALLENE IKS 2022

Konklusjon

Vi har revidert årsregnskapet for Folkehallene IKS sitt regnskap som viser et overskudd på kr 4 294 243. Årsregnskapet består av balanse per 31. desember 2022, resultatregnskap og oppstilling over endringer i egenkapital for regnskapsåret avsluttet per denne datoen og noter til årsregnskapet, herunder et sammendrag av viktige regnskapsprinsipper.

Etter vår mening

- oppfyller årsregnskapet gjeldende lovkrav, og
- gir årsregnskapet et rettviseende bilde av selskapets finansielle stilling per 31. desember 2022 og av dets resultat og kontantstrømmer for regnskapsåret avsluttet per denne datoen i samsvar med regnskapslovens regler og god regnskapsskikk i Norge.

Grunnlag for konklusjonen

Vi har gjennomført revisjonen i samsvar med lov, forskrift og god kommunal revisjonsskikk i Norge, herunder de internasjonale revisjonsstandardene International Standards on Auditing (ISA-ene). Våre oppgaver og plikter i henhold til disse standardene er beskrevet i *Revisors oppgaver og plikter ved revisjon av årsregnskapet*. Vi er uavhengige av selskapet slik det kreves i lov og forskrift, og har overholdt våre øvrige etiske forpliktelser i samsvar med disse kravene. Innhentet revisjonsbevis er etter vår vurdering tilstrekkelig og hensiktsmessig som grunnlag for vår konklusjon.

Årsberetningen

Ledelsen er ansvarlig for informasjonen i årsberetningen. Vår konklusjon om årsregnskapet ovenfor dekker ikke informasjonen i årsberetningen.

I forbindelse med revisjonen av årsregnskapet er det vår oppgave å lese årsberetningen. Formålet er å vurdere hvorvidt det foreligger vesentlig inkonsistens mellom årsberetningen og årsregnskapet og den kunnskap vi har opparbeidet oss under revisjonen av årsregnskapet, eller hvorvidt informasjon i årsberetningen ellers fremstår som vesentlig feil. Vi har plikt til å rapportere dersom årsberetningen fremstår som vesentlig feil. Vi har ingenting å rapportere i så henseende.

Basert på kunnskapen vi har opparbeidet oss i revisjonen, mener vi at årsberetningen

- inneholder de opplysninger som skal gis i henhold til gjeldende lovkrav og
- at opplysningene om økonomi i årsberetningen stemmer overens med årsregnskapet.

Adresse:

Strandkaien 36, 4005 Stavanger

Organisasjonsnr.:

887 052 832

Telefon:

40 00 52 00

Epost:

post@rogaland-revisjon.no

Dette dokumentet er signert i elektronisk form (PDF Advanced Electronic Signatures) av Signicat. Dette sikrer dokumentet og dets vedlegg mot endringer etter signering.

SIGNICAT

Styret og daglig lederes ansvar for årsregnskapet

Styret og daglig leder er ansvarlig for å utarbeide årsregnskapet og for at det gir et rettviseende bilde i samsvar med regnskapslovens regler, tilleggsbestemmelser i lov om interkommunale selskaper, forskrift om årsbudsjett, årsregnskap og årsberetning for interkommunale selskaper og god regnskapsskikk i Norge. Ledelsen er også ansvarlig for slik intern kontroll den finner nødvendig for å kunne utarbeide et årsregnskap som ikke inneholder vesentlig feilinformasjon, verken som følge av misligheter eller utilsiktede feil.

Ved utarbeidelsen av årsregnskapet må ledelsen ta standpunkt til selskapets evne til fortsatt drift og opplyse om forhold av betydning for fortsatt drift. Forutsetningen om fortsatt drift skal legges til grunn for årsregnskapet så lenge det ikke er sannsynlig at virksomheten vil bli avviklet.

Revisors oppgaver og plikter ved revisjonen av årsregnskapet

Vårt mål med revisjonen er å oppnå betryggende sikkerhet for at årsregnskapet som helhet ikke inneholder vesentlig feilinformasjon, verken som følge av misligheter eller utilsiktede feil, og å avgi en revisjonsberetning som inneholder vår konklusjon. Betryggende sikkerhet er en høy grad av sikkerhet, men ingen garanti for at en revisjon utført i samsvar med lov, forskrift og god kommunal revisjonsskikk i Norge, herunder ISA-ene, alltid vil avdekke vesentlig feilinformasjon som eksisterer. Feilinformasjon kan oppstå som følge av misligheter eller utilsiktede feil. Feilinformasjon blir vurdert som vesentlig dersom den enkeltvis eller samlet med rimelighet kan forventes å påvirke økonomiske beslutninger som brukerne foretar basert på årsregnskapet.

Som del av en revisjon i samsvar med lov, forskrift og god kommunal revisjonsskikk i Norge, herunder ISA-ene, utøver vi profesjonelt skjønn og utviser profesjonell skepsis gjennom hele revisjonen. I tillegg:

- identifiserer og anslår vi risikoen for vesentlig feilinformasjon i årsregnskapet, enten det skyldes misligheter eller utilsiktede feil. Vi utformer og gjennomfører revisjonshandlinger for å håndtere slike risikoer, og innhenter revisjonsbevis som er tilstrekkelig og hensiktsmessig som grunnlag for vår konklusjon. Risikoen for at vesentlig feilinformasjon som følge av misligheter ikke blir avdekket, er høyere enn for feilinformasjon som skyldes utilsiktede feil, siden misligheter kan innebære samarbeid, forfalskning, bevisste utelatelser, uriktige fremstillinger eller overstyring av intern kontroll.
- opparbeider vi oss en forståelse av den interne kontroll som er relevant for revisjonen, for å utforme revisjonshandlinger som er hensiktsmessige etter omstendighetene, men ikke for å gi uttrykk for en mening om effektiviteten av selskapets interne kontroll.
- evaluerer vi om de anvendte regnskapsprinsippene er hensiktsmessige og om regnskapsestimatene og tilhørende noteopplysninger utarbeidet av ledelsen er rimelige.
- konkluderer vi på hensiktsmessigheten av ledelsens bruk av fortsatt drift-forutsetningen ved avleggelsen av årsregnskapet, basert på innhentede revisjonsbevis, og hvorvidt det foreligger vesentlig usikkerhet knyttet til hendelser eller forhold som kan skape tvil av betydning om selskapets evne til fortsatt drift. Dersom vi konkluderer med at det eksisterer vesentlig usikkerhet, kreves det at vi i revisjonsberetningen henleder oppmerksomheten på tilleggsopplysningene i årsregnskapet, eller, dersom slike tilleggsopplysninger ikke er tilstrekkelige, at vi modifierer vår konklusjon om



årsregnskapet og årsberetningen. Våre konklusjoner er basert på revisjonsbevis innhentet inntil datoen for revisjonsberetningen. Etterfølgende hendelser eller forhold kan imidlertid medføre at selskapet ikke fortsetter driften.

- evaluerer vi den samlede presentasjonen, strukturen og innholdet i årsregnskapet, inkludert tilleggsopplysningene, og hvorvidt årsregnskapet gir uttrykk for de underliggende transaksjonene og hendelsene på en måte som gir et rettviseende bilde.

Vi kommuniserer med styret blant annet om det planlagte omfanget av revisjonen og til hvilken tid revisjonsarbeidet skal utføres. Vi utveksler også informasjon om forhold av betydning som vi har avdekket i løpet av revisjonen, herunder om eventuelle svakheter av betydning i den interne kontrollen.

Uttalelse om øvrige lovmessige krav

Konklusjon om registrering og dokumentasjon

Basert på vår revisjon av årsregnskapet som beskrevet ovenfor, og kontrollhandlinger vi har funnet nødvendig i henhold til internasjonal standard for attestasjonsoppdrag (ISAE) 3000 «Attestasjonsoppdrag som ikke er revisjon eller forenklet revisorkontroll av historisk finansiell informasjon», mener vi at ledelsen har oppfylt sin plikt til å sørge for ordentlig og oversiktlig registrering og dokumentasjon av foretakets regnskapsopplysninger i samsvar med lov og god bokføringsskikk i Norge.

Stavanger, 05.05.2023
Rogaland Revisjon IKS

Elektronisk signert
Tore Kristensen
statsautorisert revisor



Elektronisk signatur

Signert av

Kristensen, Tore

Norwegian BankID

Dato og tid

(UTC+01:00) Amsterdam, Berlin, Bern, Rome, Stockholm, Vienna

05.05.2023 09.50.39

Dette dokumentet er signert med elektronisk signatur. En elektronisk signatur er juridisk forpliktende på samme måte som en håndskrevet signatur på papir. Denne siden er lagt til dokumentet for å vise grunnleggende informasjon om signaturen(e), og på de foregående sidene kan du lese dokumentet som er signert. Vedlagt finnes også en PDF med signatordetaljer, og en XML-fil med innholdet i den elektroniske signaturen(e). Vedleggene kan brukes for å verifisere gyldigheten av dokumentets signatur ved behov.



Folkehallene IKS / Sørmarka Flerbrukshall IKS / Multihallen og Storhallen IKS Årsmelding/styreberetning med regnskap for 2022

Bakgrunn

Selskapet har som formål å drive Sørmarka Arena, Sola Arena, Sandneshallen og Randaberg Arena med utgangspunkt i leieavtaler med Sørmarka flerbrukshall IKS og Multihallen og Storhallen IKS.

Sørmarka Arena åpnet i 2010. Sandneshallen åpnet i 2011. Randaberg Arena åpnet i 2012. Sola Arena åpnet i 2021.

Helt på slutten av 2020 ble det klart at Forus Sportssenter ville bli overført driftsmessig og bli en del av Folkehallene IKS fra 2021, med utgangspunkt i en drifts- og leieavtale med Forus Sportssenter AS.

Anleggene skal i henhold til selskapsavtalen være både for lek, mosjon og aktive idrettsutøvere, og spesielt stimulere barn og unges interesse for fysisk aktivitet. Anleggene er alle universelt utformet.

Selskapets virksomhet skal være kjennetegnet av et stort fokus på brukervennlighet.

Årsberetning er utarbeidet i samsvar med regnskapsloven § 3-3.

Besøk

Besøkstallene for 2022 viser at Folkehallene satt besøksrekord med stor margin. I 2022 ble totalbesøket i Folkehallene 834.500. Tallene gjelder følgende anlegg samlet:

- Vår Energi Arena Sørmarka
- Vår Energi Arena Sola
- Vår Energi Arena Randaberg
- Vår Energi Arena Sandneshallen
- Vår Energi Arena Forus

Den forrige besøksrekorden ble satt i 2019, og var på 543.000 besøk.

Deler av veksten skyldes at 2022 var første år hvor alle 5 anleggene var i full drift gjennom hele året. Likevel satt alle anleggene besøksrekord hver for seg. Det er veldig gledelig å se at Vår Energi Arena Sola hadde over 100 000 besøkende i sitt første hele driftsår.

Sommer i Folkehallene ga stor effekt på besøket med over 130 000 besøkende. Gratistilbudet har hatt en eventyrlig økning fra 2021 hvor besøket var på 72 000.

Organisasjon

Ved årsskiftet 20/21 ble det gjennomført en virksomhetsoverdragelse, slik at alle som hadde vært ansatt i Forus Sportssenter AS ble overført til Folkehallene IKS.

I forbindelse med denne virksomhetsoverdragelsen ble det opprettet en ny felles funksjon, nemlig en sportsavdeling. Denne nye avdelingen er opprettet slik at gruppetimer, kurs, events skal kunne planlegges og gjennomføres på tvers av anleggene. Dette arbeidet har fortsatt med full styrke i 2022.

Videre ble det i løpet av 2022 gjennomført ansettelse av en HR-medarbeider for å styrke HR rollen i selskapet.



Folkehallene IKS har som målsetning å ha en jevn kjønnsfordeling blant de ansatte. Selskapet har totalt 182 ansatte, herav 87 menn og 95 kvinner. Andelen menn er 48%, mens kvinneandelen er 52%. 7 av 48 fast ansatte er utenlandske statsborgere eller har innvandrerbakgrunn. Selskapet hadde ved utgangen av 2022, 48 fast ansatt på heltid og deltid. Disse utgjør 44 årsverk.

I tillegg var det 39 personer ansatt på deltid timebasis, hovedsakelig til vertskaps funksjoner. Øvrige 95 ansatte er ansatt på midlertidige kontrakter (sesong), hovedsakelig instruktører og verter.

Tabellen under viser kjønnsfordelingen innenfor de ulike stillingsgruppene i 2022:

	Menn	Kvinner
Renhold	10%	90%
Teknisk personell	88%	12%
Drift/resepsjon	43%	57%
Instruktører	50%	50%
Verter	57%	43%
Administrasjon/marked	25%	75%
Servitører	0%	100%
Samlet	48%	52%

Tabellen under viser det legemeldte sykefraværet for heltids og deltidsansatte i Folkehallene pr. kvartal for 2022. Tabellen viser også tall for næringen, sektoren samt landsgjennomsnittet. Øvrige ansatte i Folkehallene er ikke en del av denne statistikken.

År	Kvartal	Din virksomhet FOLKEHALLENE IKS	Næring Sports- og fritidsaktiviteter og drift av fornøyelsesetablissemeter	Sektor Kommunal forvaltning	Norge
2022	4	5,2 %	4,5 %	7,8 %	5,7 %
2022	3	3,4 %	3,6 %	6 %	4,6 %
2022	2	5,4 %	3,9 %	7,4 %	5,2 %
2022	1	5 %	4,4 %	8,6 %	6,2 %

Det er gjennomført trivselsundersøkelser blant alle ansatte høsten 2022. Arbeidsmiljøet er godt og det er ikke registrert at legemeldt sykefravær er som et resultat av belastninger fra arbeidet. Det har ikke vært noen alvorlige skader eller ulykker på noen av våre ansatte i løpet av 2022.

Det anses ikke nødvendig å sette i gang tiltak for å fremme likestilling eller forhindre diskriminering av noe slag. Anleggene er dessuten bygget med henblikk på universell utforming, hvilket vil si at der ikke er begrensninger for anvendelse eller ansettelse for personer med nedsatt funksjonsevne.



Selskapets øverste organ er Representantskapet. Hver av de fire eierkommunene har valgt ett medlem med personlig varamedlem til representantskapet.

Representantskapet i Folkehallene IKS har avholdt 6 møter i 2022, og behandlet 33 saker. De to eiendomsselskapene Multihallen & Storhallen IKS og Sørmarka Flerbrukshall IKS har identisk eierbrøk og sammensetning av Representantskapet som Folkehallene IKS.

Det er avholdt følgende Representantskapsmøter i de to eiendomsselskapene:

- Sørmarka Flerbrukshall IKS har avholdt 4 møter og behandlet 19 saker.
- Multihallen & Storhallen IKS har avholdt 5 møter og behandlet 18 saker

Styret i selskapet har 6 medlemmer. Hver av de fire eierkommunene har en representant med personlig varerepresentant til styret. I tillegg har Idrettsrådene og Rogaland Idrettskrets i samarbeid valgt ett styremedlem. Utover dette er det ett styremedlem som er valgt av de ansatte.

Styret for Folkehallene IKS har i 2022 avholdt 10 møter og behandlet 52 saker.

De to eiendomsselskapene Multihallen & Storhallen IKS og Sørmarka Flerbrukshall IKS har identisk eierbrøk og styresammensetning som Folkehallene IKS.

Det er avholdt følgende styremøter i de to eiendomsselskapene:

- Sørmarka Flerbrukshall IKS har avholdt 9 møter og behandlet 37 saker.
- Multihallen & Storhallen IKS har avholdt 9 møter og behandlet 29 saker

Perioden for styret og representantskapet følger kommunestyrenes fireårs periode. Nåværende styre og representantskap startet sin funksjonstid, våren 2020.

Styreleder og administrasjonen har samarbeidet tett i flere år med Sola kommune for å realisere Sola Arena. Dette arbeidet har fortsatt i hele 2022, og styret har fulgt opp byggeprosjektet både gjennom styremøtene, samt deltakelse på møter med prosjektledelse.

SK Regnskap (Stavanger Kommune) er selskapets regnskapsfører og Rogaland Revisjon IKS er selskapets revisor.

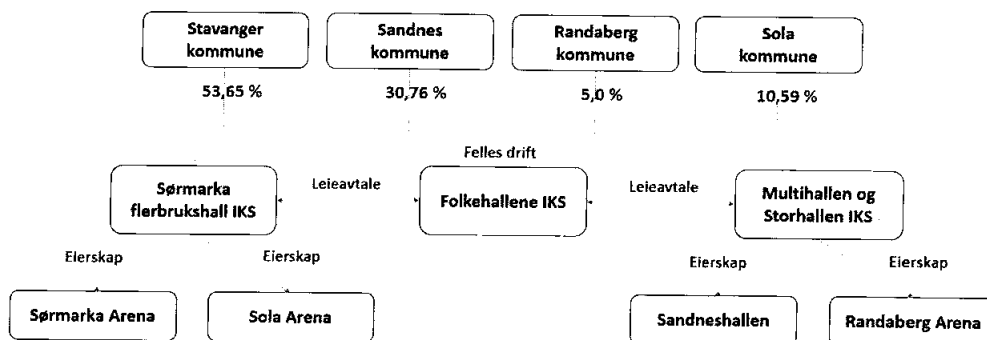
I henhold til nye vedtekter som ble vedtatt juni 2018, ble eierfordelingen endret pr. 1.1.2018. Den nye eierbrøken som er gjeldende for inneværende perioden er som følger

Stavanger kommune	53,65 %
Sandnes kommune	30,76 %
Sola kommune	10,59 %
Randaberg kommune	5,00 %



Eierstruktur Folkehallene

Fra og med 1.1.2021 ble det opprettet ett nytt driftsselskap for all drift, Folkehallene IKS. Samtidig ble de to opprinnelige IKSene omdannet til rene eiendomsselskap i løpet av 2021. Leieavtaler er utarbeidet og inngått mellom partene. Den nye strukturen kan vises på følgende måte:



Eierposter/ andre selskap

I løpet av 2021 vedtok styret å kjøpe 50% av aksjene i Norway Bike Experience as (NBE) av Tour des Fjords as. Transaksjonen ble gjennomført i desember 2021. Videre deltok Folkehallene IKS på en aksjekapitalforhøyelse i NBE med kr. 100.000,- i det samme selskapet.

NBE er lokalisert på Sola Arena, og det foreligger en leieavtale for kontor og lager, tilgang til bla.a resepsjonstjenester og sykkelmekaniker. Selskapet har foreløpig ingen ansatte og økonomien i selskapet er tilfredsstillende.

Regnskap 2022

Årsregnskapet er satt opp i samsvar med regnskapsloven og god regnskapsskikk for små foretak, med tillegg for interkommunale selskaper i henhold til forskrifter om årsbudsjett, årsregnskap og årsberetning for interkommunale selskaper av 17.12.99. Utvilsom fortsatt drift legges til grunn for regnskapet.

Årets regnskap er gjort opp med et tilskudd fra eierne på kr. 41 096 829,-.

Kr. 7 700 000,- av tilskuddet gjelder overføring av opptjent egenkapital i selskapet Multihallen og Storhallen som ble overført til Folkehallene IKS i 2022.

I tillegg er det mottatt støtte til «Sommer i Folkehallene» med kr. 1 280 000,- fra Bufdir og strømstøtte fra Energitilskuddsordningen med kr. 1 029 358,-

Årsresultatet er positivt med kr. 4 294 243,- etter at utgiftene er dekket med tilskudd fra eierkommunene.

Årets overskudd skyldes overføring av egenkapital fra Multihallen og Storhallen IKS. Sett bort ifra egenkapital overføringen er underskuddet på kr. 3 405 757,- Hovedårsakene til dette er:



1. **Energikostnader**
Energikostnadene ble kr. 5 939 940,- høyere enn budsjettet grunnet rekordhøye strømpriser samt tidlig is i Vår Energi Arena Sørmarka.
2. **Driftstilskuddet til Vår Energi Arena Forus**
Driftstilskuddet på 1,5 MNOK var ikke tilstrekkelig for å gå i balanse. Avdelingsregnskapet for Forus viser at underskuddet isolert sett for denne avdelingen ble kr 2 307 896,-
3. **Rentenivå**
Rentenivået i 2022 ble høyere enn budsjettet. Dette medførte økte leiekostnader for Folkehallene IKS.
4. **Sommer i Folkehallene**
Arrangementet fikk over 130 000 besøkende noe som var betydelig høyere enn forventet. Økt besøk ga også høyere kostnader. I 2022 fikk også foreldre i følge med barn gratis adgang.

Styrehonorar var i 2022 som følger:

Styreleder	kr. 80 000,-
Styremedlemmer	kr. 40 000,-
Varamedlemmer til styret	kr. 5 000,- pr. møte
Representantskapets leder	kr. 50 000,-
Representantskapsmedlem	kr. 25 000,-
Vara representantskap	kr. 5 000,- pr. møte

Representantskapet vedtok i 2022 og oppjustere satsene for honoraret med tilbakevirkende kraft for tiltredelse av det sittende styre og representantskap i 2020.

Styret mener regnskapet gir et rettviseende bilde av årets drift, og bekrefter at forutsetningen for fortsatt drift er til stede.

Selskapet har tegnet styreansvarforsikring gjennom KLP skadeforsikring.

HMS

Folkehallene har et overordnet mål med fokus på et arbeidsmiljø som er basert på våre kjerneverdier (KONGE) som fremmer arbeidsglede, læring, trivsel og vern mot arbeidsrelatert sykdom. Folkehallene skal verne det ytre miljøet mot forurensing, overforbruk og velge bærekraftige løsninger i driften.

Folkehallene benytter HMS- og internkontrollsystemet KUBA. Systemet har en egen modul for avvik- og avvikshåndtering. KUBA har også en egen app for nettbrett og mobil for både Apple og Android som gjør systemet lett tilgjengelig for de ansatte og systemet er enkelt i bruk.

Det ble i 2022 registrert 376 avvik i KUBA. 1 av avvikene kategoriseres som alvorlig hendelse. Ved årsslutt var 349 av avvikene lukket, mens 27 var åpne.



Det er ikke registrert noen avvik som kategoriseres som «ytre miljø» og det er derfor ikke kjent at selskapet forurensar det ytre miljø.

Eiendomsselskapene

Etter opprettelsen av Folkehallene IKS ble Sørmarka Flerbrukshall IKS og Multihallen og Storhallen IKS omgjort til eiendomsselskaper. Endringen ble effektivisert 01.01.2021 og alle ansatte ble overført til Folkehallene IKS.

Sørmarka Flerbrukshall IKS er eier av Vår Energi Arena Sørmarka og Vår Energi Arena Sola. Multihallen og Storhallen IKS er eier av Vår Energi Arena Sandnesshallen og Vår Energi Arena Randaberg.

Selskapene mottar tilskudd fra eierkommunene for dekning av avdrag på eiendomslånene. Videre fakturerer eiendomsselskapene Folkehallene IKS for leie av hallene som skal dekke opp for rentene på eiendomslånene.

Selskapene har ellers ingen inntekter. Selskapene har driftskostnader knyttet til kommunale avgifter, regnskap/revisjon, forsikring og leie av personell. Det er lagt opp til at selskapene skal kunne gå med overskudd over tid i henhold til gjeldende lovverk.

Fremtid

Som skissert i samarbeidsavtalen og forutsetningene for etableringen, er driftstilskudd en vesentlig inntekt for selskapet. Dette er for dekke inn idrettens, grunnskolens og barnehagenes gratis bruk av anlegget.

Styret har vedtatt en strategi for Folkehallene som inneholder tydelig visjon, verdier, målsettinger, og strategisk retning. Styret er av den oppfatning at fokus og retning på aktiviteter i 2022 har vært i tråd med de vedtatte mål.

Styret vedtok i 2021 at Folkehallene også skal forsterke fokuset på også å aktivisere barn & unge som faller utenfor av ulike årsaker, samt å etablere flere «universelle tilbud». Sommer i Folkehallene er et eksempel på et slikt tilbud og slike tilbud bør tilrettelegges uten at andre grupper forskyves. Sommer i Folkehallene betegnes som en kjempesuksess med over 130 000 besøkende i løpet av sommermånedene i 2022. Prosjektet Rookie startet høsten 2022. Dette er et tilbud til unge som ennå ikke er i idretten, men som skal stimulere unge mellom 10 og 16 år til å prøve nye idretter. Målet er at dette skal kunne skape interesse for idretter, samt sosial tilhørighet og rekruttering til ulike idrettslag.

Selskapet har et begrenset kommersielt handlingsrom, og dette gir klare prioriteringer og fortrinn for idretten.

I 2022 inngikk Folkehallene et 10 års samarbeid med Vår Energi ASA. Avtalen sikrer Folkehallene 10 MNOK årlig i 10 år. Midlene skal gå til bl.a. å aktivisere barn og unge i regionen og gir Folkehallene en forutsigbarhet i satsningen på Sommer i Folkehallene og andre liknende gratis prosjekter.

Det å sikre inntekter via samarbeidspartnere og utleie til kommersielle aktører, er fortsatt viktig og en vesentlig utfordring. Det er videre viktig for selskapet i et inntjeningsperspektiv, at utleie/arrangementer fortrinnsvis skal foregå utenom kjernesesongen til idretten. Folkehallene har innført en høyere terskel for å tillate kommersielle arrangementer i kjernesesongene, og det kommersielle handlingsrommet blir derfor i liten grad benyttet.



Videre har Folkehallene i 2022 inngått en egen avtale med Stavanger Kommune om tilrettelegging for is idrettene på høsten slik at tilgangen til isflater er tilgjengelig også i år med ONS arrangementer. Samtidig har avtalen med Vår Energi gitt mulighet for å tilrettelegge VEA Sørmarka med tidligere is-sesongstart også i år uten ONS. Kommersiell arrangement skyves dermed i større grad til perioden etter påske og frem mot sommer.

Selskapet arbeider kontinuerlig for å videreutvikle og stadig forbedre gjester og brukers opplevelse av alle anleggene.

Det er potensielle synergier og effektivitetsgevinster ved å organisere felles funksjoner som innen eksempelvis marked, sport, økonomi, HR, byggeteknisk oppfølging, innkjøp, miljø og bærekraft med ansvar og arbeidsoppgaver på tvers av anleggene. Dette arbeidet fortsetter også fremover.

Videre vil også både servicenivå og ledelse være eksempler på utviklingsprosesser som også foregår på tvers av de fysiske anlegg.

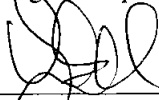
Selskapet fører fremdeles regnskapet etter reglene for små foretak. For å kunne gjøre dette må selskapet oppfylle minst to av følgende krav:

- Salgsinntekter mindre enn 70 millioner kroner.
- Balansesum (summen av eiendelene i balansen) er mindre enn 35 millioner kroner.
- Færre enn 50 ansatte målt i gjennomsnittlig antall årsverk i regnskapsåret.


Folkehallene IKS innfrir kun 1 av disse kravene i 2022, men selskapet skal være over grensen to år på rad for å endre definisjonen av foretaket. Det er nærliggende å tro at selskapet kommende år må komme til å føre regnskapet etter reglene for store foretak. En konsekvens av dette vil være at pensjonsforpliktelsen må tas inn i balansen.

For å unngå negativ egenkapital må egenkapitalen bygges opp i de kommende år. Det er selskapets fokus å ha en sunn og god kostnadskontroll.


Stavanger 18. april, 2023.



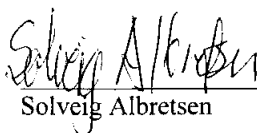
Geir Støle
Styrleder




Jarle Bø




Kurt Høyland



Solveig Albretsen



Karine Sola Jordbrekk



Pål Røbberstad



Årsregnskap 2022

Folkehallene Iks

Resultatregnskap
Balanse
Noter til regnskapet

Org.nr.: 926 142 380



RESULTATREGNSKAP

FOLKEHALLENE IKS

	Note	Regnskap 2022	Budsjett 2022	Regnskap 2021
DRIFTSINNTEKTER OG DRIFTSKOSTNADER				
Salgsinntekt	2	47 692 170	39 025 270	28 696 808
Tilskudd	3	43 406 187	28 213 506	33 788 183
Annen driftsinntekt	4	1 015 914	1 204 875	1 481 797
Sum driftsinntekter		92 114 271	68 443 651	63 966 788
Varekostnad		3 138 551	2 184 205	1 601 285
Lønnskostnad	5, 6	38 524 826	36 357 039	33 754 968
Avskrivninger	7, 8	792 925	0	64 566
Annen driftskostnad	6, 9	45 745 654	30 013 271	30 761 065
Sum driftskostnader		88 201 955	68 554 515	66 181 884
Driftsresultat		3 912 316	-110 863	-2 215 096
FINANSINNTEKTER OG FINANSKOSTNADER				
Annen renteinntekt		404 778	25 000	124 562
Annen finansinntekt		17 418	0	1 039
Annen rentekostnad		15 899	71 475	6 023
Annen finanskostnad		24 369	0	0
Resultat av finansposter		381 928	-46 475	119 577
Resultat før skattekostnad		4 294 243	-157 338	-2 095 519
Resultat		4 294 243	-157 338	-2 095 519
Årsresultat	14	4 294 243	-157 338	-2 095 519
OVERFØRINGER				
Avsatt til annen egenkapital		2 198 725	0	0
Overført til udekket tap		-2 095 519	0	2 095 519
Sum overføringer	14	4 294 243	0	-2 095 519



BALANSE

FOLKEHALLENE IKS

EIENDELER	Note	2022	2021
ANLEGGSMIDLER			
IMMATERIELLE EIENDELER			
Konsesjoner, patenter o.l.	7	271 293	301 437
Sum immaterielle eiendeler		271 293	301 437
VARIGE DRIFTSMIDLER			
Maskiner og anlegg		3 004 318	1 867 020
Driftsløsøre, inventar o.a. utstyr	8	2 079 251	1 718 742
Sum varige driftsmidler	8	5 083 569	3 585 763
FINANSIELLE ANLEGGSMIDLER			
Investeringer i aksjer og andeler	13	421 382	380 474
Sum finansielle anleggsmidler		421 382	380 474
Sum anleggsmidler		5 776 244	4 267 673
OMLØPSMIDLER			
Lager av varer og annen beholdning		521 225	519 812
FORDRINGER			
Kundefordringer	10	8 068 457	4 611 629
Andre kortsiktige fordringer	10	6 126 197	10 258 226
Sum fordringer		14 194 654	14 869 855
Bankinnskudd, kontanter o.l.	11	8 859 158	5 335 938
Sum omløpsmidler		23 575 037	20 725 605
Sum eiendeler		29 351 282	24 993 278




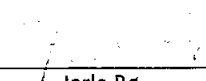
BALANSE

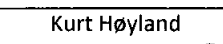
FOLKEHALLENE IKS


EGENKAPITAL OG GJELD	Note	2022	2021
EGENKAPITAL			
INNSKUTT EGENKAPITAL			
Annen innskutt egenkapital		2 900 000	2 900 000
Sum innskutt egenkapital		2 900 000	2 900 000
OPPTJENT EGENKAPITAL			
Annen egenkapital		2 198 725	0
Udekket tap	14	0	-2 095 519
Sum opptjent egenkapital		2 198 725	-2 095 519
Sum egenkapital		5 098 725	804 481
GJELD			
AVSETNING FOR FORPLIKTELSER			
ANNEN LANGSIKTIG GJELD			
KORTSIKTIG GJELD			
Leverandørgjeld	12	9 631 236	14 836 034
Skyldig offentlige avgifter	12	3 360 671	1 988 148
Annen kortsiktig gjeld	12	11 260 650	7 364 615
Sum kortsiktig gjeld		24 252 557	24 188 797
Sum gjeld		24 252 557	24 188 797
Sum egenkapital og gjeld		29 351 282	24 993 278

Stavanger,
Styret i Folkehallen IKS


Geir Støle
styreleder


Jarle Bø
nestleder


Kurt Høyland
styremedlem


Solveig Louise Albretsen
styremedlem


Karine Sola Jordbrekk
styremedlem


Kåron Nilsen
daglig leder



Note 1 Regnskapsprinsipper

Folkehallene IKS ble opprettet i 2021 som et interkommunalt selskap.

Årsregnskapet er satt opp i samsvar med regnskapsloven og god regnskapsskikk for små foretak, med tillegg for interkommunale selskaper ihht forskrifter om årsbudsjett, årsregnskap og årsberetning for interkommunale selskaper av 17. desember 1999.

Følgende regnskapsprinsipper er anvendt:

- Transaksjoner regnskapsføres til verdien av vederlaget på transaksjonstidspunktet
- Inntekter resultatføres ihht Opptjeningsprinsippet
- Utgifter kostnadsføres i samme periode som tilhørende inntekter
- Urealisert tap resultatføres
- Ved sikring skal gevinst og tap resultatføres i samme periode
- Ved usikkerhet skal det brukes beste estimat, på bakgrunn av den informasjonen som er tilgjengelig år årsregnskapet avlegges
- Alle inntekter og kostnader resultatføres, med unntak av kapitalinnskudd ført direkte mot egenkapitalen
- Årsregnskapet utarbeides etter ensartede prinsipper, som skal anvendes over tid
- Årsregnskapet utarbeides under forutsetning om fortsatt drift så lenge det ikke er sannsynlig at virksomheten vil bli avvikler
- Registrering av regnskapsopplysninger og utarbeidelse av årsregnskap foretas i samsvar med god regnskapsskikk
- Selskapet er skattepliktig for deler av virksomheten

Note 2 Salgsinntekter

	2022	2021
Adgang	23 296 581	19 444 147
Sponsorinntekter	12 601 762	2 094 941
Varesalg	4 678 874	2 312 655
Leie inntekter	5 041 859	2 969 115
Annen inntekt	2 073 094	1 875 950
Sum	47 692 170	28 696 808

Sponsoravtale 2022, Vår Energi ASA utgjør 10 MNOK av sponsorinntekter

Note 3 Tilskudd

	2022	2021
Ordinær driftstilskudd	41 126 187	30 728 183
Tilskudd til Sommer i Folkehallene	2 280 000	3 060 000
Sum	43 406 187	33 788 183



Note 4 Annen driftsinntekt

	2022	2021
Inntekter parkering	858 503	538 175
Diverse driftsinntekt	157 411	943 622
Sum	1 015 914	1 481 797

Note 5 Pensjon

Folkeshallene IKS er pliktig til å ha tjenstepensjonsordning etter lov om obligatorisk tjenstepensjon, og har etablert pensjonsordning som tilfredsstillende kravene i loven.

Selskapets pensjonsordning omfatter samtlige ansatte. Pensjonsordningene er organisert gjennom en kollektiv pensjonsforsikring. Ordningen gir rett til en definert fremtidig ytelse. Disse er i hovedsak avhengig av antall opptjeningsår, lønnsnivå ved oppnådd pensjonsalder og størrelse på ytelsen fra folketrygden. Forpliktelsene er dekket gjennom Kommunal landspensjonskasse (KLP).

Pensjonsforpliktelser og pensjonsmidler er ikke balanseført, jmf NRS 8, kapittel 7.2.

Årets pensjonskostnad er på kr 2 301 801.

Note 6 Lønnskostnader og ytelser, godtgjørelser til daglig leder, styret og revisor

Lønnskostnader

	2022	2021
Lønninger	33 307 881	27 472 391
Arbeidsgiveravgift	4 709 092	4 120 068
Pensjonskostnader	2 471 001	3 434 243
Refusjon sykepenger	-1 940 408	-1 220 093
Forsikringer	43 766	37 367
Lønnskudd	-66 506	-89 009
Sum	38 524 826	33 754 968

Selskapet har i 2022 sysselsatt 44 årsverk.

Ytelser til ledende personer

	Daglig leder	Representantskapet	Styret
Lønn	1 494 715	196 000	419 166
Pensjonskostnader	134 777	0	0
Sum	1 629 492	196 000	419 166

Det er ikke gitt lån/sikkerhetsstillelse til daglig leder, styrets leder eller andre nærstående parter.

Revisor

Kostnadsført godtgjørelser til revisor eks mva for 2022 utgjør kr 283 488 ekskl. mva., hvorav kr 95 054 gjelder revisjonshonorar og kr 188 434 gjelder andre tjenester.



Note 7 Immaterielle eiendeler

	FoU	Totalt
Anskaffelseskost 01.01.2022	301 437	301 437
Anskaffelseskost 31.12.2022	301 437	301 437
Akkumulerte avskrivninger 31.12	30 144	30 144
Bokført verdi 31.12.2022	271 293	271 293

Note 8 Anleggsmidler

	Maskiner og anlegg	Driftsløsøre, inventar ol.	Sum
Anskaffelseskost pr. 01.01.22	1 894 288	1 756 040	3 650 328
Tilgang kjøpte driftsmidler	1 484 423	776 165	2 260 588
Anskaffelseskost 31.12.22	3 378 712	2 532 204	5 910 916
Akkumulerte avskrivninger 31.12.22	374 394	452 953	827 347
Av- og nedskrivninger pr. 31.12.22	374 394	452 953	827 347
Bokført verdi 31.12.22	3 004 318	2 079 251	5 083 569
Årets ordinære avskrivninger	347 125	415 656	762 781

Note 9 Annen driftskostnad

	2022	2021
Kostnader lokaler	38 966 473	24 620 977
Maskiner/utstyr	998 096	652 660
Honorar regnskap/revisjon	1 297 803	1 512 917
Konsulent tjenester	683 599	768 250
Reise/representasjon/kurs	428 771	301 130
Reklame/annonser	2 813 943	2 060 726
Diverse kostnader	556 969	844 404
Sum	45 745 654	30 761 065

Note 10 Fordringer

	31.12.2022	31.12.2021
Kundefordringer	8 068 457	4 611 629
Fordringer Sørmarka Flerbrukshall IKS	195 000	66 088
Fordringer Forus Sportssenter AS	117 973	999 665
Opptjent ikke fakturert inntekt	2 400 000	3 882 555
MVA kompensasjon 6.termin	1 441 987	2 224 726
Andre fordringer	1 971 237	3 085 193
Sum fordringer	14 194 654	14 869 855



Note 11 Kasse, bank og skattetrekk

	31.12.2022	31.12.2021
Bankinnskudd	8 859 158	5 335 938

Innestående midler på skattetrekkkonto (bundne midler) er på kr 1 340 644,-31.12.2022

Note 12 Kortsiktig gjeld

	2022	2021
Leverandør-gjeld	9 631 236	14 836 034
Skyldig forskuddstrekk	2 490 267	1 084 193
Skyldig arbeidsgiveravgift	1 382 140	1 307 566
Påløpte feriepenger	3 629 332	2 851 876
Annen påløpt kostnad	7 119 582	4 109 127
Sum kortsiktig gjeld	24 252 557	24 188 797

Note 13 Aksjer og andeler i andre foretak

	Eierandel	Anskaffelses- kost	Balansført verdi	Anska.- tidspunkt
Norway Bike Experience AS	50%	200 000	200 000	09.12.2021
Sum			200 000	

	31.12.2022
Egenkapitaltilskudd KLP	221 382
Sum	221 382

Andel egenkapitaltilskudd utgjør pr. 31.12. kr 221 382



te 14 Egenkapital

	Annen Innskutt egenkapital	Annen egenkapital	Sum egenkapital
Pr 01.01.2022	2 900 000	0	2 900 000
Årets resultat		2 198 725	2 198 725
Pr 31.12.2022	2 900 000	2 198 725	5 098 725

Kr 2 800 000,- ble overført fra Sørmarka Flerbrukshall IKS som er knyttet til KLP pensjonsforpliktelse.

Selskapskapital

	Eierandel	Innskutt kapital
Stavanger kommune	53,65	53 650
Sandnes kommune	30,76	30 760
Sola kommune	10,59	10 590
Randaberg kommune	5	5 000
Pr 31.12.2022	100	100 000