



ÅRSREGNSKAPET FOR REGNSKAPSÅRET 2020 - GENERELL INFORMASJON

Enheten

Organisasjonsnummer: 923 888 586
Organisasjonsform: Aksjeselskap
Foretaksnavn: VIRINCO GROUP AS
Forretningsadresse: Gråterudveien 20
3036 DRAMMEN

Regnskapsår

Årsregnskapets periode: 01.01.2020 - 31.12.2020

Konsern

Morselskap i konsern: Ja
Konsernregnskap lagt ved: Nei

Regnskapsregler

Regler for små foretak benyttet: Ja
Benyttet ved utarbeidelsen av årsregnskapet til selskapet: Regnskapslovens alminnelige regler

Årsregnskapet fastsatt av kompetent organ

Bekreftet av representant for selskapet: Tom Andres Alstad Lomsdalen
Dato for fastsettelse av årsregnskapet: 28.06.2021

Grunnlag for avgivelse

År 2020: Årsregnskapet er elektronisk innlevert
År 2019: Tall er hentet fra elektronisk innlevert årsregnskap fra 2020

Det er ikke krav til at årsregnskapet m.v. som sendes til Regnskapsregisteret er undertegnet. Kontrollen på at dette er utført ligger hos revisor/enhetens øverste organ. Sikkerheten ivaretas ved at innsender har rolle/rettighet for innsending av årsregnskapet via Altinn, og ved at det bekreftes at årsregnskapet er fastsatt av kompetent organ.

Brønnøysundregistrene, 19.06.2022



Resultatregnskap

Beløp i: NOK	Note	2020	2019
RESULTATREGNSKAP			
Inntekter			
Sum inntekter		0	0
Kostnader			
Annen driftskostnad	4	107 533	
Sum kostnader		107 533	0
Driftsresultat		-107 533	0
Finansinntekter og finanskostnader			
Inntekt på investering i datterselskap	2	21 510 413	
Sum finansinntekter		21 510 413	
Netto finans		21 510 413	
Ordinært resultat før skattekostnad		21 402 880	0
Ordinært resultat etter skattekostnad		21 402 880	0
Årsresultat		21 402 880	0
Årsresultat etter minoritetsinteresser		21 402 880	
Overføringer og disponeringer			
Overføringer annen egenkapital	5	21 402 880	
Sum overføringer og disponeringer		21 402 880	



Balanse

Beløp i: NOK	Note	2020	2019
BALANSE - EIENDELER			
Anleggsmidler			
Immaterielle eiendeler			
Finansielle anleggsmidler			
Investering i datterselskap	2	21 622 348	
Investeringer i tilknyttet selskap	2	21 994 338	
Sum finansielle anleggsmidler		43 616 686	
Sum anleggsmidler		43 616 686	0
Omløpsmidler			
Varer			
Fordringer			
Konsernfordringer	2	18 587 533	
Sum fordringer		18 587 533	
Bankinnskudd, kontanter og lignende			
Bankinnskudd, kontanter o.l.		96 558	
Sum bankinnskudd, kontanter og lignende		96 558	
Sum omløpsmidler		18 684 091	0
SUM EIENDELER		62 300 777	0
BALANSE - EGENKAPITAL OG GJELD			
Egenkapital			
Innskutt egenkapital			
Aksjekapital	5,6	309 062	
Overkurs	5	18 154 448	
Sum innskutt egenkapital		18 463 510	
Opptjent egenkapital			



Balanse

Beløp i: NOK	Note	2020	2019
Annen egenkapital	5	21 758 838	
Sum opptjent egenkapital		21 758 838	
Sum egenkapital		40 222 348	0
Sum langsiktig gjeld		0	0
Kortsiktig gjeld			
Leverandørgjeld		5 181	
Kortsiktig konserngjeld	2	22 024 338	
Annen kortsiktig gjeld		48 909	
Sum kortsiktig gjeld		22 078 428	
Sum gjeld		22 078 428	0
SUM EGENKAPITAL OG GJELD		62 300 777	0



Brønnøysundregistrene

ÅRSREGNSKAP FOR REGNSKAPSÅRET 2020 - GENERELL INFORMASJON

Journalnummer: 2021 500712

Enheten

Organisasjonsnummer: 923 888 586
Organisasjonsform: Aksjeselskap
Foretaksnavn: VIRINCO GROUP AS
Forretningsadresse: Gråterudveien 20
3036 DRAMMEN

Regnskapsår

Årsregnskapets periode: 01.01.2020 - 31.12.2020

Konsern

Morselskap i konsern: Ja
Konsernregnskap lagt ved: Nei

Regnskapsregler

Regler for små foretak benyttet: Ja
Benyttet ved utarbeidelsen av
årsregnskapet til selskapet: Regnskapslovens alminnelige regler

Årsregnskapet fastsatt av kompetent organ

Bekreftet av representant for selskapet: Tom Andres Alstad Lomsdalen
Dato for fastsettelse av årsregnskapet: 28.06.2021

Revisjon

Årsregnskapet er utarbeidet av ekstern
autorisert regnskapsfører: Ja
Ekstern autorisert regnskapsfører har i
løpet av regnskapsåret bistått ved den
løpende regnskapsføringen eller utført
andre tjenester for selskapet enn å
utarbeide årsregnskapet: Ja

Grunnlag for avgivelse

År 2020: Årsregnskap er elektronisk innlevert.
År 2019: Tall er hentet fra elektronisk innlevert årsregnskap fra 2020.

Det er ikke krav til at årsregnskapet m.v. som sendes til Regnskapsregisteret er undertegnet. Kontrollen på at dette er utført ligger hos revisor/enhetens øverste organ. Sikkerheten ivaretas ved at innsender har rolle/rettighet for innsending av årsregnskapet via Altinn, og ved at det bekreftes at årsregnskapet er fastsatt av kompetent organ.

Brønnøysundregistrene, 17.07.2021

Brønnøysundregistrene
Postadresse: Postboks 900, 8910 Brønnøysund
Telefon: 75 00 75 00
E-post: firmapost@brreg.no Internett: www.brreg.no
Organisasjonsnummer: 974 760 673



Organisasjonsnr: 923 888 586
VIRINCO GROUP AS

RESULTATREGNSKAP

Beløp i: NOK	Note	2020	2019
RESULTATREGNSKAP			
Inntekter			
Sum inntekter		0	0
Kostnader			
Annen driftskostnad	4	107 533	
Sum kostnader		107 533	0
Driftsresultat		-107 533	0
Finansinntekter og finanskostnader			
Inntekt på investering i datterselskap	2	21 510 413	
Sum finansinntekter		21 510 413	
Netto finans		21 510 413	
Ordinært resultat før skattekostnad		21 402 880	0
Ordinært resultat etter skattekostnad		21 402 880	0
Årsresultat		21 402 880	0
Årsresultat etter minoritetsinteresser		21 402 880	
Overføringer og disponeringer			
Overføringer annen egenkapital	5	21 402 880	
Sum overføringer og disponeringer		21 402 880	



Kortsiktig gjeld			
Leverandørgjeld		5 181	
Kortsiktig konserngjeld	2	22 024 338	
Annen kortsiktig gjeld		48 909	
Sum kortsiktig gjeld		22 078 428	
Sum gjeld		22 078 428	0
SUM EGENKAPITAL OG GJELD		62 300 777	0



Organisasjonsnr: 923 888 586
VIRINCO GROUP AS

NOTEOPPLYSNINGER - SELSKAP - alle poster oppgitt i hele tall

Note

Regnskapsprinsipper

Note

Antall aksjer og aksjeeiere

<u>Aksjeklasse</u>	<u>Ant. aksjer</u>	<u>Pålydende</u>	<u>Bokført verdi</u>
Ordinære aksjer	309062.00	1.00	309062.00

<u>Aksjeeiere - fritekst</u>	<u>Antall</u>	<u>Eierandel</u>	<u>Aksjeklasse</u>
Investech AS	76000.00	24.59%	Ordinære aksjer
Third Invest AS	67000.00	21.68%	Ordinære aksjer
Haghold AS	51000.00	16.50%	Ordinære aksjer
Fallo Invest AS	48000.00	15.53%	Ordinære aksjer
Borthwick Invest AS	17000.00	5.50%	Ordinære aksjer
Øvrige aksjonærer	50062.00	16.20%	Ordinære aksjer

<u>Sum</u>	<u>Sum antall</u>	<u>Sum eierandel</u>
	309062.00	100.00%

Note

Ytelser til ledende personer

Er det gitt ytelser til ledende person: Nei

Ytelser til daglig leder

<u>Ytelser</u>	<u>Lønn</u>	<u>Pensj.forpl.</u>	<u>Andre godtgj.</u>
----------------	-------------	---------------------	----------------------

Note

Antall årsverk i regnskapsåret

Virksomheten har hatt følgende antall årsverk:

0.00

Note

Lån og sikkerhetsstillelse til ledende personer og aksjeeiere



Er det gitt lån eller sikkerhetsstillelse til ledende personer: Nei

Note

Konsern, tilknyttet selskap og datterselskap

Tilknyttet selskap/datterselskap

<u>Navn og adresse</u>	<u>Eierandel</u>	<u>Stemmeandel</u>	<u>Egenkapital</u>	<u>Resultat</u>
Virinco AS, Drammen	100.00%	100.00%	18006221.00	9442368.00
Virinco Technology AS, Drammen	100.00%	100.00%	39982.00	-333976.00
Vicotee AS, Drammen	45.45%	45.45%	6093180.00	-3765705.00



**Årsregnskap 11.11.19 - 31.12.2020
for**

Virinco Group AS

Foretaksnr. 923888586

Utarbeidet av:
Amesto AccountHouse Drammen AS
Autorisert regnskapsførerselskap
Sankt Halvards gate 2B
3015 DRAMMEN
Organisasjonsnr. 912976904

amesto
AccountHouse



Virinco Group AS

Resultatregnskap

	Note	nov 19-des 20
DRIFTSINNEKTER OG DRIFTSKOSTNADER		
Driftsinntekter		
Sum driftsinntekter		0
Driftskostnader		
Annen driftskostnad	4	107 533
Sum driftskostnader		107 533
DRIFTSRESULTAT		(107 533)
FINANSINNEKTER OG FINANSKOSTNADER		
Finansinntekter		
Inntekt på investering i datterselskap	2	21 510 413
Sum finansinntekter		21 510 413
Finanskostnader		
Annen rentekostnad		0
Sum finanskostnader		0
NETTO FINANSPOSTER		21 510 413
ORDINÆRT RES. FØR SKATTEKOSTNAD		21 402 880
Skattekostnad på ordinært resultat	3	0
ORDINÆRT RESULTAT		21 402 880
ÅRSRESULTAT		21 402 880
OVERF. OG DISPONERINGER		
Overføringer annen egenkapital	5	21 402 880
SUM OVERF. OG DISP.		21 402 880



Virinco Group AS

Balanse pr. 31.12.2020

	Note	31.12.2020
EIENDELER		
ANLEGGSMIDLER		
Finansielle anleggsmidler		
Investeringer i datterselskap	2	21 622 348
Investeringer i tilknyttet selskap	2	21 994 338
Sum finansielle anleggsmidler		43 616 686
SUM ANLEGGSMIDLER		43 616 686
OMLØPSMIDLER		
Fordringer		
Fordringer på konsernselskap	2	18 587 533
Sum fordringer		18 587 533
Bankinnskudd, kontanter o.l.		96 558
SUM OMLØPSMIDLER		18 684 091
SUM EIENDELER		62 300 777



Virinco Group AS

Balanse pr. 31.12.2020

	Note	31.12.2020
EGENKAPITAL OG GJELD		
EGENKAPITAL		
Innskutt egenkapital		
Aksjekapital	5,6	309 062
Overkurs	5	18 154 448
Sum innskutt egenkapital		18 463 510
Opptjent egenkapital		
Annen egenkapital	5	21 758 838
Sum opptjent egenkapital		21 758 838
SUM EGENKAPITAL		40 222 348
GJELD		
KORTSIKTIG GJELD		
Leverandørgjeld		5 181
Kortsiktig gjeld til konsernselskap	2	22 024 338
Annen kortsiktig gjeld		48 909
SUM KORTSIKTIG GJELD		22 078 428
SUM GJELD		22 078 428
SUM EGENKAPITAL OG GJELD		62 300 777

Drammen, ___ / ___ 2021

I styret for Virinco Group AS

.....
Janne Tvedt Morstøl
Styreleder

.....
Tom Andres Alstad Lomsdalen
Styremedlem / dgl. leder

.....
Satvir Singh Parmar
Styremedlem

.....
Richard Evje Pettersen
Styremedlem

.....
Bjørn Runar Hagen
Styremedlem

.....
Øystein Fallo
Styremedlem

.....
Vidar Grønås
Styremedlem



Virinco Group AS

Noter 2020

Note 1 - Regnskapsprinsipper

Selskapet ble stiftet 11.11.2019, slik at dette årsregnskapet omfatter hele perioden 11.11.2019 - 31.12.2020, med mindre annet er angitt. Årsregnskapet er satt opp i samsvar med regnskapsloven og god regnskapsskikk for små foretak.

Salgsinntekter

Tjenestesalg inntektsføres i den perioden de er levert/opptjent.

Omløpsmidler og kortsiktig gjeld

Omløpsmidler og kortsiktig gjeld omfatter normalt poster som forfaller til betaling innen ett år etter siste dag i regnskapsåret, samt poster som knytter seg til varekretsløpet. Omløpsmidler vurderes til laveste verdi av anskaffelseskost og antatt virkelig verdi (Laveste verdis prinsipp).

Anleggsmidler og langsiktig gjeld

Anleggsmidler omfatter eiendeler bestemt til varig eie og bruk for virksomheten. Anleggsmidler er vurdert til anskaffelseskost. Nedskrivninger blir reversert når grunnlaget for nedskrivningen ikke lenger finnes å være til stede. Langsiktig gjeld balanseføres til nominelt beløp.

Fordringer

Kundefordringer føres opp i balansen til pålydende etter fradrag for avsetning til påregnelig tap. Avsetning til påregnelig tap gjøres på grunnlag av en individuell vurdering av de enkelte fordringene. I tillegg gjøres det for øvrige kundefordringer en uspesifisert avsetning for å dekke antatt tap. Andre fordringer er også gjenstand for en tilsvarende vurdering.

Skatt

Skattekostnaden i resultatregnskapet omfatter periodens betalbare skatt som blir utlignet og forfaller til betaling i neste regnskapsår i tillegg til endring i utsatt skatt. Utsatt skatt er beregnet med skattesatsen ved utgangen av regnskapsåret (22 %) på grunnlag av skattereduserende og skatteøkende midlertidige forskjeller som eksisterer mellom regnskapsmessige og skattemessige verdier. I beregningen er det også medtatt ligningsmessig framførbart underskudd ved regnskapsårets utgang. Skatteøkende og skattereduserende midlertidige forskjeller som reverserer eller kan reversere i samme periode er utlignet og nettoført. Utsatt skattefordel balanseføres i den grad skattefordelen antas å kunne utnyttes gjennom fremtidige skattepliktige overskudd.



Virinco Group AS

Noter 2020

Note 2 - Investering i datter- og tilknyttede selskap, mellomværender

Datterselskap, forretningskontor:	Eier- andel %	Årsresultat 2020	Bokf. EK 31.12.2020
Virinco AS, Drammen	100,0 %	17 885 961	9 442 108
Virinco Technology AS, Drammen	100,0 %	-333 976	39 982

Tilknyttede selskap:	Eier- andel %	Årsresultat 2020	Bokf. EK 31.12.2020
Vicotee AS, Drammen	45,45 %	-3 765 705	6 093 180

	Anskaff.- kost:	Bokført verdi:	(Andel) lign.verdi:
Virinco AS	21 236 390	21 236 390	27 145 026
Virinco Technology AS 1)	385 958	385 958	0
Vicotee AS	21 994 338	21 994 338	0
SUM	43 616 686	43 616 686	27 299 206

1) Bokført verdi inkluderer ytt konsernbidrag i 2020 fra Virinco AS.

Mellomværender med konsern-/tilknyttede selskap:

Kortsiktig gjeld:	2020	2019
Virinco AS - Korts. gjeld	22 024 338	22 880
Sum gjeld	22 024 338	22 880

Fordringer:	2020	2019
Mottatt konsernbidrag i år	97 533	22 880
Innt.ført utbytte fra Virinco AS	16 490 000	0
Virinco Technology AS - fordr.	2 000 000	0
Sum fordringer	18 587 533	22 880



Virinco Group AS

Noter 2020

Note 3 - Skatt

Kolonnene benevnt "2019" og "2020" angir de respektive fiskalårene, i samsvar med selskapets skattemelding for disse årene.

Årets skattegrunnlag	2020	
Resultat før skattekostnader	21 380 000	
Permanente og andre forskjeller	-21 477 533	
Mottatt konsernbidrag	97 533	
Skattbar inntekt	0	
Årets skattekostnad	2020	2019
Betalbar skatt	0	0
Samlede ordinære skattekostnader	0	0
Midlertidige forskjeller og balanseført utsatt skatt	2020	2019
Sum positive skatteøkende forskjeller	0	0
Sum negative skatteøkende forskjeller	0	0
Grunnlag for beregning av utsatt skatt / skattefordel	0	0

Note 4 - Lønn, ansatte, revisor

Selskapet har hatt 0 ansatte i regnskapsåret. Foretaket er ikke pliktig til å ha ordning etter lov om obligatorisk tjenestepensjon.

Spesifikasjon av lønnskostnader	2020	2019
Lønn	0	0
Totalt	0	0

Ytelser til ledende personer og revisor

Revisjonshonorar (inkl. mva), som består av:		
Revisjon	9 375	0
Samlet honorar til revisor	9 375	0



Virinco Group AS

Noter 2020**Note 5 - Egenkapital**

	Aksjekapital	Overkurs	Annen egenkapital	Sum egenkapital
Pr. stiftelse	309 062	18 154 448		18 463 510
+Fra årets resultat			21 402 880	21 402 880
+/-Andre transaksjoner:	0	0	355 958	355 958
Pr 31.12.	309 062	18 154 448	21 758 838	40 222 348

Andre transaksjoner består av:

Netto konsernbidrag mellom 2 datterselskap, fra Virinco AS til Virinco Technology AS:			355 958	355 958
---	--	--	---------	---------

Note 6 - Aksjekapital, aksjonærer

Selskapet har 309 062 aksjer pålydende kr 1 pr. aksje, samlet aksjekapital utgjør kr 309 062.

Selskapet har 10 aksjonærer. Følgende 5 aksjonærer eier mer enn 5 % av aksjene:

Navn	Foretaksnr	Antall	Eierandel
Investech AS	922 721 742	76 000	24,59 %
Third Invest AS	998 912 679	67 000	21,68 %
Haghold AS	922 721 769	51 000	16,50 %
Fallo Invest AS	922 721 688	48 000	15,53 %
Borthwick Invest AS	922 721 726	17 000	5,50 %

Indirekte eierandel hos selskapets styre og ledelse:

Navn	Stilling:	Indir. eierandel:
Tom Andres A. Lomsdalen	Styremedlem/daglig leder	21,68 %
Richard Evje Pettersen	Styremedlem	24,59 %
Bjørn Runar Hagen	Styremedlem	16,50 %
Satvir Singh Parmar	Styremedlem	4,33 %
Øystein Fallo	Styremedlem	15,53 %
Vidar Grønås	Styremedlem	4,20 %

Opsjon / rettet aksjeemisjon:

Selskapet har etter balansedagen inngått følgende avtale om hhv. rettet emisjon og kjøpsopsjon med styreleder Janne Tvedt Morstøl / hennes heleide selskap Grindvoll AS:

Rettet emisjon på 2.342 aksjer til kurs 80,06, totalt NOK 187.500,-. Gjennomført 17.2.21
Opsjon på rettet emisjon på ytterligere 2.342 aksjer til kurs 80,06, totalt NOK 187.500,-, utøves innen 16.2.2023.



BDO AS
Bragernes Torg 2A
3017 Drammen

Uavhengig revisors beretning

Til generalforsamlingen i Virinco Group AS

Uttalelse om revisjonen av årsregnskapet

Konklusjon

Vi har revidert årsregnskapet til Virinco Group AS.

Årsregnskapet består av:

- Balanse per 31. desember 2020
- Resultatregnskap for 2020
- Noter til årsregnskapet, herunder et sammendrag av viktige regnskapsprinsipper.

Etter vår mening:

Er årsregnskapet avgitt i samsvar med lov og forskrifter og gir et rettviseende bilde av selskapets finansielle stilling per 31. desember 2020 og av dets resultater for regnskapsåret avsluttet per denne datoen i samsvar med regnskapslovens regler og god regnskapsskikk i Norge.

Grunnlag for konklusjonen

Vi har gjennomført revisjonen i samsvar med lov, forskrift og god revisjonsskikk i Norge, herunder de internasjonale revisjonsstandardene International Standards on Auditing (ISA-ene). Våre oppgaver og plikter i henhold til disse standardene er beskrevet i Revisors oppgaver og plikter ved revisjon av årsregnskapet. Vi er uavhengige av selskapet slik det kreves i lov og forskrift, og har overholdt våre øvrige etiske forpliktelser i samsvar med disse kravene. Etter vår oppfatning er innhentet revisjonsbevis tilstrekkelig og hensiktsmessig som grunnlag for vår konklusjon.

Styret og daglig leders ansvar for årsregnskapet

Styret og daglig leder (ledelsen) er ansvarlig for å utarbeide årsregnskapet i samsvar med lov og forskrifter, herunder for at det gir et rettviseende bilde i samsvar med regnskapslovens regler og god regnskapsskikk i Norge. Ledelsen er også ansvarlig for slik internkontroll som den finner nødvendig for å kunne utarbeide et årsregnskap som ikke inneholder vesentlig feilinformasjon, verken som følge av misligheter eller utilsiktede feil.

Ved utarbeidelsen av årsregnskapet må ledelsen ta standpunkt til selskapets evne til fortsatt drift og opplyse om forhold av betydning for fortsatt drift. Forutsetningen om fortsatt drift skal legges til grunn for årsregnskapet så lenge det ikke er sannsynlig at virksomheten vil bli avviklet.

Revisors oppgaver og plikter ved revisjonen av årsregnskapet

Vårt mål er å oppnå betryggende sikkerhet for at årsregnskapet som helhet ikke inneholder vesentlig feilinformasjon, verken som følge av misligheter eller utilsiktede feil, og å avgi en revisjonsberetning som inneholder vår konklusjon. Betryggende sikkerhet er en høy grad av sikkerhet, men ingen garanti for at en revisjon utført i samsvar med lov, forskrift og god revisjonsskikk i Norge, herunder ISA-ene, alltid vil avdekke vesentlig feilinformasjon som eksisterer. Feilinformasjon kan oppstå som følge av misligheter eller utilsiktede feil. Feilinformasjon blir vurdert som vesentlig dersom den enkeltvis eller samlet med rimelighet kan forventes å påvirke økonomiske beslutninger som brukerne foretar basert på årsregnskapet.



For videre beskrivelse av revisors oppgaver og plikter vises det til:
<https://revisorforeningen.no/revisjonsberetninger>

Uttalelse om andre lovmessige krav


Konklusjon om registrering og dokumentasjon


Basert på vår revisjon av årsregnskapet som beskrevet ovenfor, og kontrollhandlinger vi har funnet nødvendig i henhold til internasjonal standard for attestasjonsoppdrag (ISAE) 3000 «Attestasjonsoppdrag som ikke er revisjon eller forenklet revisorkontroll av historisk finansiell informasjon», mener vi at ledelsen har oppfylt sin plikt til å sørge for ordentlig og oversiktlig registrering og dokumentasjon av selskapets regnskapsopplysninger i samsvar med lov og god bokføringskikk i Norge.


Drammen, 16.06.2021
BDO AS


Frode Ludvigsen
statsautorisert revisor





 Legally signed by
Tom Andres Alstad Lomsdalen
10.06.2021


 Legally signed by
Richard Evje Pettersen
10.06.2021

 Legally signed by
Janne Tvedt Morstel
10.06.2021

 Legally signed by
Bjørn Runar Hagen
10.06.2021

 Legally signed by
Satvir Singh Parmar
12.06.2021

 Legally signed by
Vidar Grønås
12.06.2021

 Legally signed by
Øystein Fallo
14.06.2021

Årsregnskap 11.11.19 - 31.12.20

for

Virinco Group AS

Foretaksnr. 923888586

Utarbeidet av:
Amesto Accounthouse Drammen AS
Autorisert regnskapsførerselskap
Sankt Halvards gate 2B
3015 DRAMMEN
Organisasjonsnr. 912976904

amesto
AccountHouse



Virinco Group AS

Resultatregnskap

	Note	nov 19-
DRIFTSINNEKTER OG DRIFTSKOSTNADER		
Driftsinntekter		
Sum driftsinntekter		
Driftskostnader		
Annen driftskostnad	4	107 533
Sum driftskostnader		107 533
DRIFTSRESULTAT		(107 533)
FINANSINNEKTER OG FINANSKOSTNADER		
Finansinntekter		
Inntekt på investering i datterselskap	2	21 510 413
Sum finansinntekter		21 510 413
Finanskostnader		
Annen rentekostnad		0
Sum finanskostnader		0
NETTO FINANSPOSTER		21 510 413
ORDINÆRT RES. FØR SKATTEKOSTNAD		21 402 880
Skattekostnad på ordinært resultat	3	0
ORDINÆRT RESULTAT		21 402 880
ÅRSRESULTAT		21 402 880
OVERF. OG DISPONERINGER		
Overføringer annen egenkapital	5	21 402 880
SUM OVERF. OG DISP.		21 402 880

Legally signed by
Tom Andres Alstad Lomsdalen
10.06.2021

Legally signed by
Richard Evje Pettersen
10.06.2021

Legally signed by
Janne Tvedt Morstøl
10.06.2021

Legally signed by
Bjørn Runar Hagen
10.06.2021

Legally signed by
Satvir Singh Parmar
12.06.2021

Legally signed by
Vidar Grønås
12.06.2021


Legally signed by
Øystein Fallo
14.06.2021





Virinco Group AS


Balanse pr. 31.12.2020


	Note	
EIENDELER		
ANLEGGSMIDLER		
Finansielle anleggsmidler		
Investeringer i datterselskap	2	21 622 340
Investeringer i tilknyttet selskap	2	21 994 338
Sum finansielle anleggsmidler		43 616 686
SUM ANLEGGSMIDLER		43 616 686
OMLØPSMIDLER		
Fordringer		
Fordringer på konsernselskap	2	18 587 533
Sum fordringer		18 587 533
Bankinnskudd, kontanter o.l.		96 558
SUM OMLØPSMIDLER		18 684 091
SUM EIENDELER		62 300 777


 Legally signed by
Tom Andres Alstad Lomsdalen
10.06.2021


 Legally signed by
Richard Evje Pettersen
10.06.2021

 Legally signed by
Janne Tvedt Morstøl
10.06.2021

 Legally signed by
Bjørn Runar Hagen
10.06.2021

 Legally signed by
Satvir Singh Parmar
12.06.2021

 Legally signed by
Vidar Grønås
12.06.2021

 Legally signed by
Øystein Fallo
14.06.2021


31.1





Virinco Group AS


Balanse pr. 31.12.2020


	Note	31.1
EGENKAPITAL OG GJELD		
EGENKAPITAL		
Innskutt egenkapital		
Aksjekapital	5,6	309 062
Overkurs	5	18 154 448
Sum innskutt egenkapital		18 463 510
Opptjent egenkapital		
Annen egenkapital	5	21 758 838
Sum opptjent egenkapital		21 758 838
SUM EGENKAPITAL		40 222 348
GJELD		
KORTSIKTIG GJELD		
Leverandørgjeld		5 181
Kortsiktig gjeld til konsernselskap	2	22 024 338
Annen kortsiktig gjeld		48 909
SUM KORTSIKTIG GJELD		22 078 428
SUM GJELD		22 078 428
SUM EGENKAPITAL OG GJELD		62 300 777


 Legally signed by
Tom Andres Alstad Lomsdalen
10.06.2021


 Legally signed by
Richard Evje Pettersen
10.06.2021

 Legally signed by
Janne Tvedt Morstøl
10.06.2021

 Legally signed by
Bjørn Runar Hagen
10.06.2021

 Legally signed by
Satvir Singh Parmar
12.06.2021

 Legally signed by
Vidar Grønås
12.06.2021

 Legally signed by
Øystein Fallo
14.06.2021

Drammen, 27 / 05 - 2021

I styret for Virinco Group AS

.....
Janne Tvedt Morstøl
Styreleder

.....
Tom Andres Alstad Lomsdalen
Styremedlem / dgl. leder

.....
Satvir Singh Parmar
Styremedlem

.....
Richard Evje Pettersen
Styremedlem

.....
Bjørn Runar Hagen
Styremedlem

.....
Øystein Fallo
Styremedlem

.....
Vidar Grønås
Styremedlem


Årsregnskap for Virinco Group AS


Organisasjonsnr. 923888586





Virinco Group AS


Noter 2020


 Legally signed by
Tom Andres Alstad Lomsdalei
10.06.2021


 Legally signed by
Richard Evje Pettersen
10.06.2021

 Legally signed by
Janne Tvedt Morstøl
10.06.2021

 Legally signed by
Bjørn Runar Hagen
10.06.2021

 Legally signed by
Satvir Singh Parmar
12.06.2021

 Legally signed by
Vidar Grønås
12.06.2021

 Legally signed by
Øystein Fallo
14.06.2021

Note 1 - Regnskapsprinsipper

Selskapet ble stiftet 11.11.2019, slik at dette årsregnskapet omfatter hele perioden 1.1.2019 til 31.12.2020, med mindre annet er angitt. Årsregnskapet er satt opp i samsvar med regnskapsloven og god regnskapsskikk for små foretak.

Salgsinntekter

Tjenestesalg inntektsføres i den perioden de er levert/opptjent.

Omløpsmidler og kortsiktig gjeld

Omløpsmidler og kortsiktig gjeld omfatter normalt poster som forfaller til betaling innen ett år etter siste dag i regnskapsåret, samt poster som knytter seg til varekretsløpet. Omløpsmidler vurderes til laveste verdi av anskaffelseskost og antatt virkelig verdi (Laveste verdis prinsipp).

Anleggsmidler og langsiktig gjeld

Anleggsmidler omfatter eiendeler bestemt til varig eie og bruk for virksomheten. Anleggsmidler er vurdert til anskaffelseskost. Nedskrivninger blir reversert når grunnlaget for nedskrivningen ikke lenger finnes å være til stede. Langsiktig gjeld balanseføres til nominelt beløp.

Fordringer

Kundefordringer føres opp i balansen til pålydende etter fradrag for avsetning til påregnelig tap. Avsetning til påregnelig tap gjøres på grunnlag av en individuell vurdering av de enkelte fordringene. I tillegg gjøres det for øvrige kundefordringer en uspesifisert avsetning for å dekke antatt tap. Andre fordringer er også gjenstand for en tilsvarende vurdering.

Skatt

Skattekostnaden i resultatregnskapet omfatter periodens betalbare skatt som blir utlignet og forfaller til betaling i neste regnskapsår i tillegg til endring i utsatt skatt. Utsatt skatt er beregnet med skattesatsen ved utgangen av regnskapsåret (22 %) på grunnlag av skattereduserende og skatteøkende midlertidige forskjeller som eksisterer mellom regnskapsmessige og skattemessige verdier. I beregningen er det også medtatt ligningsmessig framførbart underskudd ved regnskapsårets utgang. Skatteøkende og skattereduserende midlertidige forskjeller som reverserer eller kan reversere i samme periode er utlignet og nettoført. Utsatt skattefordel balanseføres i den grad skattefordelen antas å kunne utnyttes gjennom fremtidige skattepliktige overskudd.



Virinco Group AS

Noter 2020

Legally signed by Tom Andres Alstad Lomsdalen
10.06.2021

Legally signed by Richard Evje Pettersen
10.06.2021

Legally signed by Janne Tvedt Morstel
10.06.2021

Legally signed by Bjørn Runar Hagen
10.06.2021

Legally signed by Satvir Singh Parmar
12.06.2021

Legally signed by Vidar Grønås
12.06.2021

Legally signed by Øystein Fallo
14.06.2021

Note 2 - Investering i datter- og tilknyttede selskap, mellomværender

Datterselskap, forretningskontor:	Eier- andel %	Årsresultat 2020	Bokf. EK 31.12.2020
Virinco AS, Drammen	100,0 %	17 885 961	9 442 108
Virinco Technology AS, Drammen	100,0 %	-333 976	39 982

Tilknyttede selskap:	Eier- andel %	Årsresultat 2020	Bokf. EK 31.12.2020
Vicotee AS, Drammen	45,45 %	-3 765 705	6 093 180

	Anskaff.- kost:	Bokført verdi:	(Andel) lign.verdi:
Virinco AS	21 236 390	21 236 390	27 145 026
Virinco Technology AS 1)	385 958	385 958	0
Vicotee AS	21 994 338	21 994 338	0
SUM	43 616 686	43 616 686	27 299 206

1) Bokført verdi inkluderer ytt konsernbidrag i 2020 fra Virinco AS.

Mellomværender med konsern-/tilknyttede selskap:


Kortsiktig gjeld:	2020	2019
Virinco AS - Korts. gjeld	22 024 338	22 880
Sum gjeld	22 024 338	22 880


Fordringer:	2020	2019
Mottatt konsernbidrag i år	97 533	22 880
Innt.ført utbytte fra Virinco AS	16 490 000	0
Virinco Technology AS - fordr.	2 000 000	0
Sum fordringer	18 587 533	22 880





Virinco Group AS


Noter 2020


 Legally signed by
Tom Andres Alstad Lomsdalen
10.06.2021


 Legally signed by
Richard Evje Pettersen
10.06.2021

 Legally signed by
Janne Tvedt Morstøl
10.06.2021

 Legally signed by
Bjørn Runar Hagen
10.06.2021

 Legally signed by
Satvir Singh Parmar
12.06.2021

 Legally signed by
Vidar Grønås
12.06.2021

 Legally signed by
Øystein Fallo
14.06.2021

Note 3 - Skatt

Kolonnene benevnt "2019" og "2020" angir de respektive fiskalårene, i samsvar med de enkelte skattemelding for disse årene.

Årets skattegrunnlag	2020	
Resultat før skattekostnader	21 380 000	
Permanente og andre forskjeller	-21 477 533	
Mottatt konsernbidrag	97 533	
Skattbar inntekt	0	
Årets skattekostnad	2020	2019
Betalbar skatt	0	0
Samlede ordinære skattekostnader	0	0
Midlertidige forskjeller og balanseført utsatt skatt	2020	2019
Sum positive skatteøkende forskjeller	0	0
Sum negative skatteøkende forskjeller	0	0
Grunnlag for beregning av utsatt skatt / skattefordel	0	0

Note 4 - Lønn, ansatte, revisor

Selskapet har hatt 0 ansatte i regnskapsåret. Foretaket er ikke pliktig til å ha ordning etter lov om obligatorisk tjenestepensjon.

Spesifikasjon av lønnskostnader	2020	2019
Lønn	0	0
Totalt	0	0








Ytelser til ledende personer og revisor

Revisjonshonorar (inkl. mva), som består av:		
Revisjon	9 375	0
Samlet honorar til revisor	9 375	0



Virinco Group AS

Noter 2020

 Legally signed by
Tom Andres Alstad Lomsdalen
10.06.2021 Legally signed by
Richard Evje Pettersen
10.06.2021 Legally signed by
Janne Tvedt Morstøl
10.06.2021 Legally signed by
Bjørn Runar Hagen
10.06.2021 Legally signed by
Satvir Singh Parmar
12.06.2021 Legally signed by
Vidar Grønås
12.06.2021 Legally signed by
Øystein Fallo
14.06.2021

Note 5 - Egenkapital

	Aksjekapital	Overkurs	Annen egenkapital	egen
Pr. stiftelse	309 062	18 154 448		18 463 510
+Fra årets resultat			21 402 880	21 402 880
+/-Andre transaksjoner:	0	0	355 958	355 958
Pr 31.12.	309 062	18 154 448	21 758 838	40 222 348

Andre transaksjoner består av:

Netto konsernbidrag mellom 2 datterselskap, fra Virinco AS til Virinco Technology AS:
355 958 355 958

Note 6 - Aksjekapital, aksjonærer

Selskapet har 309 062 aksjer pålydende kr 1 pr. aksje, samlet aksjekapital utgjør kr 309 062.

Selskapet har 10 aksjonærer. Følgende 5 aksjonærer eier mer enn 5 % av aksjene:

Navn	Foretaksnr	Antall	Eierandel
Investech AS	922 721 742	76 000	24,59 %
Third Invest AS	998 912 679	67 000	21,68 %
Haghold AS	922 721 769	51 000	16,50 %
Fallo Invest AS	922 721 688	48 000	15,53 %
Borthwick Invest AS	922 721 726	17 000	5,50 %

Indirekte eierandel hos selskapets styre og ledelse:

Navn	Stilling:	Indir. eierandel:
Tom Andres A. Lomsdalen	Styremedlem/daglig leder	21,68 %
Richard Evje Pettersen	Styremedlem	24,59 %
Bjørn Runar Hagen	Styremedlem	16,50 %
Satvir Singh Parmar	Styremedlem	4,33 %
Øystein Fallo	Styremedlem	15,53 %
Vidar Grønås	Styremedlem	4,20 %

Opsjon / rettet aksjeemisjon:

Selskapet har etter balansedagen inngått følgende avtale om hhv. rettet emisjon og kjøpsopsjon med styreleder Janne Tvedt Morstøl / hennes heleide selskap Grindvoll AS:

Rettet emisjon på 2.342 aksjer til kurs 80,06, totalt NOK 187.500,-. Gjennomført 17.2.21
Opsjon på rettet emisjon på ytterligere 2.342 aksjer til kurs 80,06, totalt NOK 187.500,-,
utøves innen 16.2.2023.