



ÅRSREGNSKAPET FOR REGNSKAPSÅRET 2021 - GENERELL INFORMASJON

Enheten

Organisasjonsnummer: 913 109 333
Organisasjonsform: Aksjeselskap
Foretaksnavn: STANGELAND NÆRINGSPARK 2 AS
Forretningsadresse: Sandnesvegen 80
4051 SOLA

Regnskapsår

Årsregnskapets periode: 01.01.2021 - 31.12.2021

Konsern

Morselskap i konsern: Nei

Regnskapsregler

Regler for små foretak benyttet: Ja
Benyttet ved utarbeidelsen av årsregnskapet til selskapet: Regnskapslovens alminnelige regler

Årsregnskapet fastsatt av kompetent organ

Bekreftet av representant for selskapet: Erga Revisjon AS
Dato for fastsettelse av årsregnskapet: 08.04.2022

Grunnlag for avgivelse

År 2021: Årsregnskapet er elektronisk innlevert
År 2020: Tall er hentet fra elektronisk innlevert årsregnskap fra 2021

Det er ikke krav til at årsregnskapet m.v. som sendes til Regnskapsregisteret er undertegnet. Kontrollen på at dette er utført ligger hos revisor/enhetens øverste organ. Sikkerheten ivaretas ved at innsender har rolle/rettighet for innsending av årsregnskapet via Altinn, og ved at det bekreftes at årsregnskapet er fastsatt av kompetent organ.

Brønnøysundregistrene, 13.07.2023



Resultatregnskap

Beløp i: NOK	Note	2021	2020
RESULTATREGNSKAP			
Inntekter			
Annen driftsinntekt		8 256 628	8 123 168
Sum inntekter		8 256 628	8 123 168
Kostnader			
Avskrivning	3	3 432 219	3 434 356
Nedskrivning av varige driftsmidler og immaterielle eiendeler	3		
Annen driftskostnad		282 732	197 736
Sum kostnader		3 714 950	3 632 092
Driftsresultat		4 541 678	4 491 076
Finansinntekter og finanskostnader			
Annen renteinntekt			618
Sum finansinntekter			618
Annen rentekostnad		1 268 268	1 641 686
Sum finanskostnader		1 268 268	1 641 686
Netto finans		-1 268 268	-1 641 068
Ordinært resultat før skattekostnad		3 273 410	2 850 008
Skattekostnad på ordinært resultat	8	720 129	626 991
Ordinært resultat etter skattekostnad		2 553 281	2 223 017
Årsresultat		2 553 281	2 223 017
Årsresultat etter minoritetsinteresser		2 553 281	2 223 017
Totalresultat		2 553 281	2 223 017
Overføringer og disponeringer			
Ordinært utbytte	4		
Konsernbidrag	4	2 957 760	2 437 422
Udekket tap	4, 4		



Resultatregnskap

Beløp i: NOK	Note	2021	2020
Overført annen egenkapital	4		
Overført fra annen egenkapital	4	-404 479	-214 405
Sum overføringer og disponeringer		2 553 281	2 223 017



Balanse

Beløp i: NOK	Note	2021	2020
BALANSE - EIENDELER			
Anleggsmidler			
Immaterielle eiendeler			
Utsatt skattefordel	8		
Varige driftsmidler			
Tomter, bygninger o.a. fast eiendom	3, 6	86 161 857	89 443 578
Maskiner og anlegg	3		
Skip og flytende installasjoner	3		
Driftsløsøre, inventar o.a. utstyr	3, 6	401 328	551 826
Sum varige driftsmidler		86 563 185	89 995 404
Finansielle anleggsmidler			
Andre fordringer		385 000	440 000
Sum finansielle anleggsmidler		385 000	440 000
Sum anleggsmidler		86 948 185	90 435 404
Omløpsmidler			
Varer			
Fordringer			
Kundefordringer	6	348 731	299 330
Andre kortsiktige fordringer	7	4 193 554	4 030 652
Sum fordringer		4 542 285	4 329 982
Bankinnskudd, kontanter og lignende			
Bankinnskudd, kontanter o.l.		575 175	479 296
Sum bankinnskudd, kontanter og lignende		575 175	479 296
Sum omløpsmidler		5 117 460	4 809 278
SUM EIENDELER		92 065 646	95 244 682

BALANSE - EGENKAPITAL OG GJELD



Balanse

Beløp i: NOK	Note	2021	2020
Egenkapital			
Innskutt egenkapital			
Aksjekapital	4, 5	1 000 000	1 000 000
Overkurs	4	21 337 903	21 337 903
Annen innskutt egenkapital	4	4 173 000	4 173 000
Sum innskutt egenkapital		26 510 903	26 510 903
Opptjent egenkapital			
Annen egenkapital	4	475 124	879 603
Sum opptjent egenkapital		475 124	879 603
Sum egenkapital		26 986 027	27 390 506
Gjeld			
Langsiktig gjeld			
Utsatt skatt	8	703 374	817 485
Sum avsetninger for forpliktelser		703 374	817 485
Annen langsiktig gjeld			
Gjeld til kredittinstitusjoner	6	60 225 000	63 525 000
Sum annen langsiktig gjeld		60 225 000	63 525 000
Sum langsiktig gjeld		60 928 374	64 342 485
Kortsiktig gjeld			
Leverandørgjeld		114 364	138 611
Betalbar skatt	8		
Utbytte	4		
Kortsiktig konserngjeld		3 792 000	3 124 900
Annen kortsiktig gjeld		244 881	248 181
Sum kortsiktig gjeld		4 151 245	3 511 692
Sum gjeld		65 079 619	67 854 177
SUM EGENKAPITAL OG GJELD		92 065 646	95 244 682



Brønnøysundregistrene

ÅRSREGNSKAP FOR REGNSKAPSÅRET 2021 - GENERELL INFORMASJON

Journalnummer: 2022 245769

Enheten

Organisasjonsnummer: 913 109 333
Organisasjonsform: Aksjeselskap
Foretaksnavn: STANGELAND NÆRINGSPARK 2 AS
Forretningsadresse: Sandnesvegen 80
4051 SOLA

Regnskapsår

Årsregnskapets periode: 01.01.2021 - 31.12.2021

Konsern

Morselskap i konsern: Nei

Regnskapsregler

Regler for små foretak benyttet: Ja
Benyttet ved utarbeidelsen av
årsregnskapet til selskapet: Regnskapslovens alminnelige regler

Årsregnskapet fastsatt av kompetent organ

Bekreftet av representant for selskapet: Erga Revisjon AS
Dato for fastsettelse av årsregnskapet: 08.04.2022

Grunnlag for avgivelse

År 2021: Årsregnskap er elektronisk innlevert.
År 2020: Tall er hentet fra elektronisk innlevert årsregnskap fra 2021.

Det er ikke krav til at årsregnskapet m.v. som sendes til Regnskapsregisteret er undertegnet. Kontrollen på at dette er utført ligger hos revisor/enhetens øverste organ. Sikkerheten ivaretas ved at innsender har rolle/rettighet for innsending av årsregnskapet via Altinn, og ved at det bekreftes at årsregnskapet er fastsatt av kompetent organ.

Brønnøysundregistrene, 21.05.2022



Organisasjonsnr: 913 109 333
STANGELAND NÆRINGSPARK 2 AS

RESULTATREGNSKAP

Beløp i: NOK	Note	2021	2020
RESULTATREGNSKAP			
Inntekter			
Annen driftsinntekt		8 256 628	8 123 168
Sum inntekter		8 256 628	8 123 168
Kostnader			
Avskrivning	3	3 432 219	3 434 356
Nedskrivning av varige driftsmidler og immaterielle eiendeler	3		
Annen driftskostnad		282 732	197 736
Sum kostnader		3 714 950	3 632 092
Driftsresultat		4 541 678	4 491 076
Finansinntekter og finanskostnader			
Annen renteinntekt			618
Sum finansinntekter			618
Annen rentekostnad		1 268 268	1 641 686
Sum finanskostnader		1 268 268	1 641 686
Netto finans		-1 268 268	-1 641 068
Ordinært resultat før skattekostnad			
Skattekostnad på ordinært resultat	8	720 129	626 991
Ordinært resultat etter skattekostnad		2 553 281	2 223 017
Årsresultat		2 553 281	2 223 017
Årsresultat etter minoritetsinteresser		2 553 281	2 223 017
Totalresultat		2 553 281	2 223 017
Overføringer og disponeringer			
Ordinært utbytte	4		
Konsernbidrag	4	2 957 760	2 437 422
Udekket tap	4, 4		
Overført annen egenkapital	4		
Overført fra annen egenkapital	4	-404 479	-214 405
Sum overføringer og disponeringer		2 553 281	2 223 017





Organisasjonsnr: 913 109 333
STANGELAND NÆRINGSPARK 2 AS

BALANSE

Beløp i: NOK	Note	2021	2020
BALANSE - EIENDELER			
Anleggsmidler			
Immaterielle eiendeler			
Utsatt skattefordel	8		
Varige driftsmidler			
Tomter, bygninger o.a.			
fast eiendom	3, 6	86 161 857	89 443 578
Maskiner og anlegg	3		
Skip og flytende			
installasjoner	3		
Driftsløsøre, inventar o.			
a. utstyr	3, 6	401 328	551 826
Sum varige driftsmidler		86 563 185	89 995 404
Finansielle anleggsmidler			
Andre fordringer		385 000	440 000
Sum finansielle		385 000	440 000
anleggsmidler			
Sum anleggsmidler		86 948 185	90 435 404
Omløpsmidler			
Varer			
Fordringer			
Kundefordringer	6	348 731	299 330
Andre kortsiktige			
fordringer	7	4 193 554	4 030 652
Sum fordringer		4 542 285	4 329 982
Bankinnskudd, kontanter			
og lignende			
Bankinnskudd, kontanter o.			
l.		575 175	479 296
Sum bankinnskudd,			
kontanter og lignende		575 175	479 296
Sum omløpsmidler		5 117 460	4 809 278
SUM EIENDELER		92 065 646	95 244 682
BALANSE - EGENKAPITAL OG			
GJELD			
Egenkapital			
Innskutt egenkapital			
Aksjekapital	4, 5	1 000 000	1 000 000



Overkurs	4	21 337 903	21 337 903
Annen innskutt egenkapital	4	4 173 000	4 173 000
Sum innskutt egenkapital		26 510 903	26 510 903
Opptjent egenkapital			
Annen egenkapital	4	475 124	879 603
Sum opptjent egenkapital		475 124	879 603
Sum egenkapital		26 986 027	27 390 506
Gjeld			
Langsiktig gjeld			
Utsatt skatt	8	703 374	817 485
Sum avsetninger for forpliktelseser		703 374	817 485
Annen langsiktig gjeld			
Gjeld til kredittinstitusjoner	6	60 225 000	63 525 000
Sum annen langsiktig gjeld		60 225 000	63 525 000
Sum langsiktig gjeld		60 928 374	64 342 485
Kortsiktig gjeld			
Leverandørgjeld		114 364	138 611
Betalbar skatt	8		
Utbytte	4		
Kortsiktig konserngjeld		3 792 000	3 124 900
Annen kortsiktig gjeld		244 881	248 181
Sum kortsiktig gjeld		4 151 245	3 511 692
Sum gjeld		65 079 619	67 854 177
SUM EGENKAPITAL OG GJELD		92 065 646	95 244 682



Organisasjonsnr: 913 109 333
STANGELAND NÆRINGSPARK 2 AS

NOTEOPPLYSNINGER - SELSKAP - alle poster oppgitt i hele tall

Note

Antall aksjer og aksjeeiere

Note

2

Antall årsverk i regnskapsåret

Virksomheten har hatt følgende antall årsverk:

0.00

Omløpsmidler Startdato Sluttdato Endring

Skattemessig fremf.undersk. Startdato Sluttdato Endring

Kortsiktig gjeld Startdato Sluttdato Endring



Årsregnskap 2021
Stangeland Næringspark 2 AS

Org.nr.: 913 109 333



Stangeland Næringspark 2 AS

Resultatregnskap

	Note	2021	2020
Driftsinntekter			
Annen driftsinntekt		8 256 628	8 123 168
Sum driftsinntekter		8 256 628	8 123 168
Driftskostnader			
Avskrivning	3	3 432 219	3 434 356
Annen driftskostnad		282 732	197 736
Sum driftskostnader		3 714 950	3 632 092
Driftsresultat		4 541 678	4 491 076
Finansinntekter og finanskostnader			
Renteinntekt		0	618
Rentekostnad		1 268 268	1 641 686
Resultat av finansposter		-1 268 268	-1 641 068
Ordinært resultat før skattekostnad		3 273 410	2 850 008
Skattekostnad på ordinært resultat	8	720 129	626 991
Årsresultat		2 553 281	2 223 017
Overføringer			
Avsatt konsernbidrag	4	2 957 760	2 437 422
Overført fra annen egenkapital	4	404 479	214 405
Sum overføringer		2 553 281	2 223 017



Stangeland Næringspark 2 AS

Balansen 31.12.

EIENDELER	Note	2021	2020
Anleggsmidler			
Varige driftsmidler			
Tomter, bygninger o.a. fast eiendom	3, 6	86 161 857	89 443 578
Driftsløsøre, inventar o.a. utstyr	3, 6	401 328	551 826
Sum varige driftsmidler		86 563 185	89 995 404
Finansielle driftsmidler			
Andre fordringer		385 000	440 000
Sum finansielle anleggsmidler		385 000	440 000
Sum anleggsmidler		86 948 185	90 435 404
Omløpsmidler			
Fordringer			
Kundefordringer	6	348 731	299 330
Andre kortsiktige fordringer	7	4 193 554	4 030 652
Sum fordringer		4 542 285	4 329 982
Bankinnskudd, kontanter o.l.		575 175	479 296
Sum omløpsmidler		5 117 460	4 809 278
SUM EIENDELER		92 065 646	95 244 682



Stangeland Næringspark 2 AS

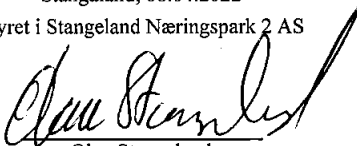
Balansen 31.12.

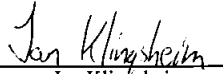
EGENKAPITAL OG GJELD	Note	2021	2020
Innskutt egenkapital			
Aksjekapital	4, 5	1 000 000	1 000 000
Overkurs	4	21 337 903	21 337 903
Annen innskutt kapital	4	4 173 000	4 173 000
Sum innskutt egenkapital		26 510 903	26 510 903
Opptjent egenkapital			
Annen egenkapital	4	475 124	879 603
Sum opptjent egenkapital		475 124	879 603
Sum egenkapital		26 986 027	27 390 506
Gjeld			
Avsetning for forpliktelser			
Utsatt skatt	8	703 374	817 485
Sum avsetning for forpliktelser		703 374	817 485
Annen langsiktig gjeld			
Gjeld til kredittinstitusjoner	6	60 225 000	63 525 000
Sum annen langsiktig gjeld		60 225 000	63 525 000
Kortsiktig gjeld			
Leverandørgjeld		114 364	138 611
Betalbar skatt	8	0	0
Skyldig konsernbidrag		3 792 000	3 124 900
Annen kortsiktig gjeld		244 881	248 181
Sum kortsiktig gjeld		4 151 245	3 511 692
Sum gjeld		65 079 619	67 854 177
SUM EGENKAPITAL OG GJELD		92 065 646	95 244 682

Stangeland, 08.04.2022

Styret i Stangeland Næringspark 2 AS


Egil Bue
styreleder


Olav Stangeland
styremedlem


Jan Klingsheim
styremedlem/daglig leder



Stangeland Næringspark 2 AS

Noter til årsregnskapet for 2021

Note 1 Regnskapsprinsipper

Årsregnskapet er satt opp i samsvar med regnskapsloven og NRS 8 - God regnskapsskikk for små foretak.

Inntekts- og kostnadsføringstidspunkt (sammenstilling)

Inntekt resultatføres som hovedregel når den er opptjent. Utgifter sammenstilles med og kostnadsføres samtidig med de inntekter utgiftene kan henføres til. Utgifter som ikke kan henføres direkte til inntekter, kostnadsføres når de påløper.

Eiendeler og gjeld

Eiendeler/gjeld som knytter seg til varekretsløpet og poster som forfaller til betaling innen ett år etter balansedagen, er klassifisert som omløpsmidler/kortsiktig gjeld. Vurdering av omløpsmidler/kortsiktig gjeld skjer til laveste/høyeste verdi av anskaffelseskost og virkelig verdi. Virkelig verdi er definert som antatt fremtidig salgspris redusert med forventede salgskostnader. Andre eiendeler er klassifisert som anleggsmidler. Vurdering av anleggsmidler skjer til anskaffelseskost. Anleggsmidler som forringes avskrives. Dersom det finner sted en verdiendring som ikke er forbigående, foretas en nedskrivning av anleggsmidlet. Tilsvarende prinsipper legges normalt til grunn for gjeldsposter.

Klassifisering og vurdering av anleggsmidler

Anleggsmidler omfatter eiendeler bestemt til varig eie og bruk. Anleggsmidler er vurdert til anskaffelseskost. Varige driftsmidler balanseføres og avskrives over driftsmidlets økonomiske levetid. Varige driftsmidler nedskrives til gjenvinnbart beløp ved verdifall som forventes ikke å være forbigående. Gjenvinnbart beløp er det høyeste av netto salgsverdi og verdi i bruk. Verdi i bruk er nåverdi av fremtidige kontantstrømmer knyttet til eiendelen. Nedskrivningen reverseres når grunnlaget for nedskrivningen ikke lenger er til stede.

Klassifisering og vurdering av omløpsmidler

Omløpsmidler og kortsiktig gjeld omfatter normalt poster som forfaller til betaling innen ett år etter balansedagen, samt poster som knytter seg til varekretsløpet. Omløpsmidler vurderes til laveste verdi av anskaffelseskost og virkelig verdi.

Fordringer

Kundefordringer og andre fordringer oppføres til pålydende etter fradrag for avsetning til forventet tap. Avsetning til tap gjøres på grunnlag av en individuell vurdering av de enkelte fordringene.

Skatt

Skattekostnaden i resultatregnskapet omfatter både periodens betalbare skatt og endring i utsatt skatt. Utsatt skatt er beregnet med 22 % på grunnlag av de midlertidige forskjeller som eksisterer mellom regnskapsmessige og skattemessige verdier, samt ligningsmessig underskudd til fremføring ved utgangen av regnskapsåret. Skatteøkende og skattereduserende midlertidige forskjeller som reverserer eller kan reverseres i samme periode er utlignet og nettoført.



Stangeland Næringspark 2 AS

Noter til årsregnskapet for 2021

Note 2 Lønnskostnader, ansatte, godtgjørelse, lån til ansatte

Selskapet har ingen ansatte.

Daglig leder

Det er ikke utbetalt godtgjørelse til daglig leder i 2021.

Styrehonorar

Det er ikke utbetalt styrehonorar i 2021.

Note 3 Varige driftsmidler

	Tomt	Bygg	Driftsløsøre	Sum varige driftsmidler
Anskaffelseskost 01.01.2021	19 958 966	75 116 861	752 490	95 828 316
Anskaffelseskost 31.12.2021	19 958 966	75 116 861	752 490	95 828 316
Akkumulerte avskrivninger 01.01.2021	0	5 632 248	200 664	5 832 912
Årets avskrivninger	0	3 281 721	150 498	3 432 219
Akkumulerte avskrivninger 31.12.2021	0	8 913 969	351 162	9 265 131
Bokført verdi 31.12.2021	19 958 966	66 202 891	401 328	86 563 185

Avskrivningsplan	Linær	Linær	Linær
Avskrivningssatser	0 %	2-10 %	20 %

Note 4 Egenkapital

	Aksjekapital	Overkurs	Annen innskutt egenkapital	Annen egenkapital	Sum egenkapital
Egenkapital 01.01.2021	1 000 000	21 337 903	4 173 000	879 603	27 390 506
Årets resultat				2 553 281	2 553 281
Konsernbidrag avgitt				-2 957 760	-2 957 760
Egenkapital 31.12.2021	1 000 000	21 337 903	4 173 000	475 124	26 986 027



Stangeland Næringspark 2 AS

Noter til årsregnskapet for 2021

Note 5 Antall aksjer, aksjeeiere m.v

	Antall	Pålydende	Balanseført
Aksjekapital			
Ordinære aksjer	500	2 000,00	1 000 000
Alle aksjene gir samme rettigheter i selskapet			
	Ordinære aksjer	Sum	Eier- og stemmeandel
Aksjonærer:			
HEDLAND INVEST AS	500	500	100%
Sum	500	500	100%

Selskapet inngår i konsernregnskapet til Hedland Invest AS med forretningskontor i Sola kommune.

Note 6 Pantstillelser og garantier m.v.

	2021	2020
Gjeld som er sikret ved pant og lignende		
Gjeld til kredittinstitusjoner	60 225 000	63 525 000
Balanseført verdi av eiendeler pantsatt for egen gjeld		
Eiendom	86 161 857	89 443 578
Driftsløsøre	401 328	551 826
Factoring	348 731	0
Sum	86 911 917	89 995 404

Andel av gjeld som forfaller senere enn 5 år etter regnskapsårets slutt: kr 0.

Note 7 Andre fordringer

Av andre fordringer er kr 4 000 000 fordring på konsernselskap.



Stangeland Næringspark 2 AS

Noter til årsregnskapet for 2021

Note 8 Skatt

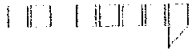
Årets skattekostnad	2021	2020
Resultatført skatt på ordinært resultat:		
Betalbar skatt	834 240	687 478
Endring i utsatt skatt	-114 111	-60 487
Skattekostnad ordinært resultat	720 129	626 991
Skattepliktig inntekt:		
Ordinært resultat før skatt	3 273 410	2 850 008
Permanente forskjeller	0	0
Endring i midlertidige forskjeller	518 687	275 832
Avgitt konsernbidrag	-3 792 000	-3 124 900
Anvendelse av fremførbart underskudd	0	-890
Skattepliktig inntekt	97	50
Betalbar skatt i balansen:		
Betalbar skatt på årets resultat	834 240	687 478
Betalbar skatt på avgitt konsernbidrag	-834 240	-687 478
Sum betalbar skatt i balansen	0	0

Skatteeffekten av midlertidige forskjeller som har gitt opphav til utsatt skatt og utsatte skattefordeler, spesifisert på typer av midlertidige forskjeller

	2021	2020	Endring
Varige driftsmidler	3 197 154	3 715 841	518 687
Sum	3 197 154	3 715 841	518 687
Grunnlag for utsatt skatt	3 197 154	3 715 841	518 687
Utsatt skatt (22 %)	703 374	817 485	114 111



ERGA REVISJON as



ER
1998

Tlf: +47 51 51 03 70

Jens Zetlitzgt. 47

Postboks 672

N-4003 Stavanger

Org.nr.980 024 679 mva

Statsautorisert revisor

medlem av Den norske Revisorforening

Til generalforsamlingen i Stangeland Næringspark 2 AS

Uavhengig revisors beretning

Konklusjon

Vi har revidert Stangeland Næringspark 2 AS sitt årsregnskap som viser et overskudd på kr 2 553 281. Årsregnskapet består av balanse per 31. desember 2021, resultatregnskap for regnskapsåret avsluttet per denne datoen og noter til årsregnskapet, herunder et sammendrag av viktige regnskapsprinsipper.

Etter vår mening

- oppfyller årsregnskapet gjeldende lovkrav, og
- gir årsregnskapet et rettviseende bilde av selskapets finansielle stilling per 31. desember 2021 og av dets resultat for regnskapsåret avsluttet per denne datoen i samsvar med regnskapslovens regler og god regnskapsskikk i Norge.

Grunnlag for konklusjonen

Vi har gjennomført revisjonen i samsvar med de internasjonale revisjonsstandardene International Standards on Auditing (ISA-ene). Våre oppgaver og plikter i henhold til disse standardene er beskrevet nedenfor under Revisors oppgaver og plikter ved revisjonen av årsregnskapet. Vi er uavhengige av selskapet slik det kreves i lov, forskrift og International Code of Ethics for Professional Accountants (inkludert internasjonale uavhengighetsstandarder) utstedt av the International Ethics Standards Board for Accountants (IESBA-reglene), og vi har overholdt våre øvrige etiske forpliktelser i samsvar med disse kravene. Innhentet revisjonsbevis er etter vår vurdering tilstrekkelig og hensiktsmessig som grunnlag for vår konklusjon.

Ledelsens ansvar for årsregnskapet

Ledelsen (styret og daglig leder) er ansvarlig for å utarbeide årsregnskapet og for at det gir et rettviseende bilde i samsvar med regnskapslovens regler og god regnskapsskikk i Norge. Ledelsen er også ansvarlig for slik intern kontroll som den finner nødvendig for å kunne utarbeide et årsregnskap som ikke inneholder vesentlig feilinformasjon, verken som følge av misligheter eller utilsiktede feil.

Ved utarbeidelsen av årsregnskapet må ledelsen ta standpunkt til selskapets evne til fortsatt drift og opplyse om forhold av betydning for fortsatt drift. Forutsetningen om fortsatt drift skal legges til grunn for årsregnskapet så lenge det ikke er sannsynlig at virksomheten vil bli avvirket.

1 1 1



Revisors oppgaver og plikter ved revisjonen av årsregnskapet

Vårt mål er å oppnå betryggende sikkerhet for at årsregnskapet til Stangeland Næringspark 2 AS som helhet ikke inneholder vesentlig feilinformasjon, verken som følge av misligheter eller utilsiktede feil, og å avgi en revisjonsberetning som inneholder vår konklusjon. Betryggende sikkerhet er en høy grad av sikkerhet, men ingen garanti for at en revisjon utført i samsvar med ISA-ene, alltid vil avdekke vesentlig feilinformasjon som eksisterer. Feilinformasjon kan oppstå som følge av misligheter eller utilsiktede feil. Feilinformasjon blir vurdert som vesentlig dersom den enkeltvis eller samlet med rimelighet kan forventes å påvirke økonomiske beslutninger som brukerne foretar basert på årsregnskapet.

For videre beskrivelse av revisors oppgaver og plikter vises det til:
<https://revisorforeningen.no/revisjonsberetninger>.

Stavanger, 8. april 2022
Erga Revisjon as


Konrad Skulstad
Statsautorisert revisor