



ÅRSREGNSKAPET FOR REGNSKAPSÅRET 2018 - GENERELL INFORMASJON

Enheten

Organisasjonsnummer: 997 893 409
Organisasjonsform: Aksjeselskap
Foretaksnavn: BRI CLEANUP AS
Forretningsadresse: Forusbeen 210
4313 SANDNES

Regnskapsår

Årsregnskapets periode: 01.01.2018 - 31.12.2018

Konsern

Morselskap i konsern: Nei

Regnskapsregler

Regler for små foretak benyttet: Ja
Benyttet ved utarbeidelsen av årsregnskapet til selskapet: Regnskapslovens alminnelige regler

Årsregnskapet fastsatt av kompetent organ

Bekreftet av representant for selskapet: Karianne Stene Bjelland
Dato for fastsettelse av årsregnskapet: 18.10.2019

Grunnlag for avgivelse

År 2018: Årsregnskapet er elektronisk innlevert
År 2017: Tall er hentet fra elektronisk innlevert årsregnskap fra 2018

Det er ikke krav til at årsregnskapet m.v. som sendes til Regnskapsregisteret er undertegnet. Kontrollen på at dette er utført ligger hos revisor/enhetens øverste organ. Sikkerheten ivaretas ved at innsender har rolle/rettighet for innsending av årsregnskapet via Altinn, og ved at det bekreftes at årsregnskapet er fastsatt av kompetent organ.

Brønnøysundregistrene, 04.09.2020



Resultatregnskap

Beløp i: NOK	Note	2018	2017
RESULTATREGNSKAP			
Inntekter			
Salgsinntekt		7 016 167	13 252 523
Annen driftsinntekt		60 000	177 999
Sum inntekter		7 076 167	13 430 522
Kostnader			
Varekostnad		745 588	1 890 459
Lønnskostnad	9	10 899 821	18 800 373
Avskrivning på varige driftsmidler og immaterielle eiendeler	2	7 642 301	7 481 958
Nedskrivning av varige driftsmidler og immaterielle eiendeler	2	5 000 000	
Annen driftskostnad	9, 10	6 418 756	8 744 095
Sum kostnader		30 706 466	36 916 884
Driftsresultat		-23 630 299	-23 486 362
Finansinntekter og finanskostnader			
Annen renteinntekt		27 256	3 049
Annen finansinntekt		51 077	12 992
Sum finansinntekter		78 333	16 041
Annen rentekostnad		2 697 046	1 488 581
Annen finanskostnad		27 465	147 331
Sum finanskostnader		2 724 511	1 635 912
Netto finans		-2 646 178	-1 619 871
Ordinært resultat før skattekostnad		-26 276 477	-25 106 233
Skattekostnad på ordinært resultat	8		-5 788 315
Ordinært resultat etter skattekostnad		-26 276 477	-19 317 918
Årsresultat		-26 276 477	-19 317 918
Årsresultat etter minoritetsinteresser		-26 276 477	-19 317 918
Totalresultat		-26 276 477	-19 317 918



Resultatregnskap

Beløp i: NOK	Note	2018	2017
Overføringer og disponeringer			
Overføringer til/fra annen egenkapital		-26 276 477	-19 317 918
Sum overføringer og disponeringer		-26 276 477	-19 317 918



Balanse

Beløp i: NOK	Note	2018	2017
BALANSE - EIENDELER			
Anleggsmidler			
Immaterielle eiendeler			
Forskning og utvikling	3	447 359	656 043
Konsesjoner, patenter, lisenser, varemerker og lignende rettigheter	3	141 438	141 438
Utsatt skattefordel	8	5 171 136	5 171 136
Sum immaterielle eiendeler		5 759 933	5 968 617
Varige driftsmidler			
Maskiner og anlegg	2, 4, 10	18 381 996	30 887 797
Driftsløsøre, inventar, verktøy, kontormaskiner og lignende	2	30 600	167 100
Sum varige driftsmidler		18 412 596	31 054 897
Sum anleggsmidler		24 172 529	37 023 514
Omløpsmidler			
Varer			
Fordringer			
Kundefordringer	5	1 277 883	4 326 688
Andre fordringer	5	2 217 853	1 825 793
Sum fordringer		3 495 735	6 152 481
Sum omløpsmidler		3 495 735	6 152 481
SUM EIENDELER		27 668 264	43 175 995
BALANSE - EGENKAPITAL OG GJELD			
Egenkapital			
Innskutt egenkapital			
Selskapskapital	7	1 100 000	1 100 000
Overkurs		5 865 307	5 865 307



Balanse

Beløp i: NOK	Note	2018	2017
Sum innskutt egenkapital		6 965 307	6 965 307
Opptjent egenkapital			
Annen egenkapital		-42 043 573	-15 767 096
Sum opptjent egenkapital		-42 043 573	-15 767 096
Sum egenkapital	6	-35 078 266	-8 801 789
Gjeld			
Langsiktig gjeld			
Utsatt skatt	8		
Annen langsiktig gjeld			
Gjeld til kredittinstitusjoner	4, 10	25 296 095	25 296 095
Langsiktig konserngjeld	5	16 304 778	
Øvrig langsiktig gjeld	4		
Sum annen langsiktig gjeld		41 600 873	25 296 095
Sum langsiktig gjeld		41 600 873	25 296 095
Kortsiktig gjeld			
Leverandørgjeld	5	2 599 307	3 882 778
Betalbar skatt	8		
Skyldige offentlige avgifter		416 914	1 033 532
Annen kortsiktig gjeld	5	18 129 436	21 765 380
Sum kortsiktig gjeld		21 145 657	26 681 689
Sum gjeld		62 746 531	51 977 784
SUM EGENKAPITAL OG GJELD		27 668 264	43 175 995



Årsregnskap

2018

BRI Cleanup AS

Orgnr: 997 893 409



Resultatregnskap			
Bri Cleanup AS			
	Note	2018	2017
Driftsinntekter og driftskostnader			
Salgsinntekter		7 016 167	13 252 523
Annen driftsinntekt		60 000	177 999
Sum driftsinntekter		<u>7 076 167</u>	<u>13 430 522</u>
Varekostnad		745 588	1 890 459
Lønnskostnad	9	10 899 821	18 800 373
Avskrivning på varige driftsmidler	2	7 642 301	7 481 958
Nedskrivning av driftsmidler	2	5 000 000	0
Annen driftskostnad	9, 10	6 418 756	8 744 095
Sum driftskostnader		<u>30 706 466</u>	<u>36 916 884</u>
Driftsresultat		<u>-23 630 299</u>	<u>-23 486 362</u>
Finansinntekter og finanskostnader			
Renteinntekt		27 256	3 049
Annen finansinntekt		51 077	12 992
Rentekostnad		2 697 046	1 488 581
Annen finanskostnad		27 465	147 331
Resultat av finansposter		<u>-2 646 178</u>	<u>-1 619 871</u>
Ordinært resultat før skattekostnad		<u>-26 276 477</u>	<u>-25 106 233</u>
Skattekostnad på ordinært resultat	8	0	-5 788 315
Årsresultat		<u>-26 276 477</u>	<u>-19 317 918</u>
Overføringer			
Overført fra annen egenkapital		26 276 477	19 317 918
Sum overføringer		<u>-26 276 477</u>	<u>-19 317 918</u>


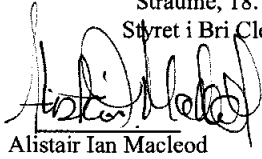




Balanse			
Bri Cleanup AS			
EIENDELER	Note	2018	2017
Anleggsmidler			
Forskning og utvikling	3	447 359	656 043
Konsesjoner, patenter, lisenser, varemerker o.l.	3	141 438	141 438
Utsatt skattefordel	8	5 171 136	5 171 136
Sum immaterielle eiendeler		<u>5 759 933</u>	<u>5 968 617</u>
Varige driftsmidler			
Maskiner og anlegg	2, 4, 10	18 381 996	30 887 797
Driftsløsøre, inventar, verktøy og lignende	2	30 600	167 100
Sum varige driftsmidler		<u>18 412 596</u>	<u>31 054 897</u>
Sum anleggsmidler		<u>24 172 529</u>	<u>37 023 514</u>
Omløpsmidler			
Fordringer			
Kundefordringer	5	1 277 883	4 326 688
Andre kortsiktige fordringer	5	2 217 853	1 825 793
Sum fordringer		<u>3 495 735</u>	<u>6 152 481</u>
Sum omløpsmidler		<u>3 495 735</u>	<u>6 152 481</u>
SUM EIENDELER		<u>27 668 264</u>	<u>43 175 995</u>



Balanse			
Bri Cleanup AS			
EGENKAPITAL OG GJELD	Note	2018	2017
Egenkapital			
Innskutt egenkapital			
Aksjekapital	7	1 100 000	1 100 000
Overkurs		5 865 307	5 865 307
Sum innskutt egenkapital		6 965 307	6 965 307
Annen egenkapital		-42 043 573	-15 767 096
Sum opptjent egenkapital		-42 043 573	-15 767 096
Sum egenkapital	6	-35 078 266	-8 801 789
Gjeld			
Annen langsiktig gjeld			
Gjeld til konsernselskap	5	16 304 778	0
Gjeld til kredittinstitusjoner	4, 10	25 296 095	25 296 095
Sum annen langsiktig gjeld		41 600 873	25 296 095
Kortsiktig gjeld			
Leverandørgjeld	5	2 599 307	3 882 778
Skyldig offentlige avgifter		416 914	1 033 532
Annen kortsiktig gjeld	5	18 129 436	21 765 380
Sum kortsiktig gjeld		21 145 657	26 681 689
Sum gjeld		62 746 531	51 977 784
SUM EGENKAPITAL OG GJELD		27 668 264	43 175 995

Straume, 18.10.2019
Styret i Bri Cleanup AS

 Olav Østhus Styreleder	 Alistair Ian Macleod Styremedlem	 Bjørn Rygg Styremedlem	 Harald Holene Daglig leder
--	--	---	--

Bri Cleanup AS Side 3



BRI Cleanup AS

Noter til regnskapet for 2018

Note 1 Regnskapsprinsipper

Årsregnskapet er satt opp i samsvar med norsk regnskapslov og utarbeidet etter norske regnskapsstandarder. Unntaksreglene for små foretak er brukt for alle poster der det foreligger slik valgadgang.

Selskapet er en del av Konsernet BR Industrier AS. Konsernregnskapet kan fås utlevert på BR Industrier AS sitt hovedkontor, adressen er Forusbeen 210, 4313 Sandnes

Driftsinntekter og kostnader

Inntektsføring skjer etter opptjeningsprinsippet som normalt vil være leveringstidspunktet for varer og tjenester. Kostnader medtas etter sammenstillingsprinsippet, dvs. at kostnader medtas i samme periode som tilhørende

Hovedregel for vurdering og klassifisering av eiendeler og gjeld

Eiendeler bestemt til varig eie eller bruk er klassifisert som anleggsmidler. Andre eiendeler er klassifisert som omløpsmidler. Fordringer som skal tilbakebetales innen ett år, er uansett klassifisert som omløpsmidler. Ved klassifisering av kortsiktig og langsiktig gjeld er analoge kriterier lagt til grunn.

Anleggsmidler vurderes til anskaffelseskost, men nedskrives til virkelig verdi når verdifallet forventes ikke å være forbigående. Anleggsmidler med begrenset økonomisk levetid avskrives etter en fornuftig avskrivningsplan. Langsiktig og kortsiktig gjeld balanseføres til nominelt mottatt beløp på etableringstidspunktet. Omløpsmidler vurderes til laveste av anskaffelseskost og virkelig verdi.

Varige driftsmidler

Varige driftsmidler avskrives over forventet økonomisk levetid. Avskrivningene er som hovedregel fordelt lineært over antatt økonomisk levetid.

Fordringer

Kundefordringer og andre fordringer oppføres til pålydende etter fradrag for avsetning til forventet tap. Avsetning til tap gjøres på grunnlag av en individuell vurdering av de enkelte fordringene. I tillegg gjøres det for øvrige kundefordringer en uspesifisert avsetning for å dekke antatt tap.

Valuta

Pengeposter i utenlandsk valuta er vurdert til balansedagens kurs.

Skatt

Skattekostnaden i resultatregnskapet omfatter både periodens betalbare skatt og endring i utsatt skatt. Utsatt skatt beregnes med aktuell skattesats på grunnlag av de midlertidige forskjeller som eksisterer mellom regnskapsmessige og skattemessige verdier, samt eventuelt ligningsmessig underskudd til fremføring ved utgangen av regnskapsåret. Skatteøkende og skattereduserende midlertidige forskjeller som reverserer eller

Oppføring av utsatt skattefordel på netto skattereduserende forskjeller som ikke er utlignet og underskudd til fremføring, er begrunnet med antatt fremtidig inntjening. Utsatt skattefordel som kan balanseføres og utsatt

Offentlige tilskudd

Offentlige tilskudd regnskapsføres når det foreligger rimelig sikkerhet for at tilskuddet vil bli mottatt og selskapet oppfyller betingelsene knyttet til tilskuddet. Offentlige tilskudd resultatføres samtidig med kostnadene de er ment å kompensere.



BRI Cleanup AS

Noter til regnskapet for 2018

Note 2 Varige driftsmidler

Varige driftsmidler	Maskiner og anlegg	Driftsløsøre, inventar ol.	Sum
Anskaffelseskost 01.01.	59 164 682	495 786	59 660 468
Tilgang	0	0	0
Avgang	0	0	0
Anskaffelseskost 31.12.	59 164 682	495 786	59 660 468
Akkumulerte nedskrivninger	5 000 000	0	5 000 000
Akkumulerte avskrivninger 31.12.	35 782 685	465 186	36 247 871
Balanseført verdi 31.12.	18 381 996	30 600	18 412 596
Årets nedskrivninger	5 000 000	0	5 000 000
Årets avskrivninger	7 505 800	136 500	7 642 301
Forventet økonomisk levetid	0-10 år	3-5 år	
Avskrivningsplan	Lineær	Lineær	

Note 3 Immaterielle eiendeler

Immaterielle eiendeler	Patenter	Forskning og utvikling	Sum
Anskaffelseskost 01.01.	141 438	1 358 904	1 500 342
Tilgang	0	0	0
Avgang	0	0	0
Anskaffelseskost 31.12.	141 438	1 358 904	1 500 342
Akkumulerte avskrivninger 31.12.	0	0	0
Tidligere års skattefunn	0	-911 546	-911 546
Balanseført verdi 31.12.	141 438	447 359	588 796
Årets avskrivninger	0	0	0

Aktiverte kostnader tilknyttet forskning og utvikling relaterer seg til utvikling av Desandere.



BRI Cleanup AS

Noter til regnskapet for 2018

Note 4 Pantstillelser og garantier m.v.

Gjeld som er sikret ved pant o.l.	2018	2017
Gjeld til kredittinstitusjoner (finansiell leasing)	25 296 095	25 296 095
Øvrig kortsiktig gjeld	17 418 434	15 443 975
Sum	42 714 529	40 740 070

Balansført verdi av eiendeler pantsatt for egen gjeld	2018	2017
Driftsmidler	18 381 996	30 887 797
Kundefordringer inkl. opptjent ikke fakturert inntekt	1 277 883	4 326 688
Sum	19 659 879	35 214 485

Pantsatte eiendeler er i tillegg stillet til sikkerhet for innvilget kassekreditt og langsiktig gjeld i morselskapet BRI Bergen AS

Selskapet har ingen fordringer med forfall senere enn ett år og ingen langsiktig gjeld med forfall senere enn fem år.

Note 5 Mellomværende med selskap i samme konsern m.v.

	Kundefordringer		Andre fordringer	
	2018	2017	2018	2017
Foretak i samme konsern (BR Industrier AS)	0	10 744	1 418 525	564 661
Sum	0	10 744	1 418 525	564 661

	Øvrig gjeld		Leverandørgjeld	
	2018	2017	2018	2017
Foretak i samme konsern (BR Industrier AS)	33 723 212	19 236 395	599 411	983 219
Sum	33 723 212	19 236 395	599 411	983 219

Konsernmellomværende knyttet til konsernkontoordning er inkludert i tallene ovenfor.

Note 6 Egenkapital

Årets endring i egenkapital	Aksjekapital	Overkurs	Annen egenkapital	Sum
Egenkapital 01.01.	1 100 000	5 865 307	-15 767 096	-8 801 789
Årets resultat	0	0	-26 276 477	-26 276 477
Egenkapital 31.12.	1 100 000	5 865 307	-42 043 573	-35 078 266



BRI Cleanup AS

Noter til regnskapet for 2018

Note 7 Aksjekapital og aksjonærinformasjon

Aksjekapitalen på kr. 1 100 000 består av 11 000 aksjer á kr. 100.

Oversikt over aksjonærer 31.12.

	Antall	Eierandel
BRI Bergen AS	11 000	100,0 %
Totalt antall aksjer	11 000	100,0 %

Navn	Tittel	Indirekte eierandel
Bjørn Rygg	Styremedlem	100 %

Note 8 Skatt

Beregning av utsatt skatt/utsatt skattefordel	2018	2017
Midlertidige forskjeller		
Varige driftsmidler	5 819 023	8 168 422
Fordringer	0	0
Finansiell leasing	-10 069 995	1 115 505
Netto midlertidige forskjeller	-4 250 972	9 283 927
Underskudd til fremføring	-45 436 935	-32 414 226
Grunnlag for utsatt skatt	-49 687 907	-23 130 299
Beregnet utsatt skattefordel	-11 428 219	-5 319 969
Utsatt skattefordel i balansen	-5 171 136	-5 171 136

Grunnlag for skattekostnad, endring i utsatt skatt og betalbar skatt	2018	2017
Resultat før skattekostnad	-26 556 562	-25 106 233
Permanente forskjeller	-1 046	51 454
Grunnlag for årets skattekostnad	-26 557 608	-25 054 779
Endring i midlertidige resultatforskjeller	13 534 899	1 184 173
Grunnlag for betalbar skatt	-13 022 709	-23 870 606
Benyttelse av underskudd til fremføring	0	0
+/- Mottatt/avgitt konsernbidrag	0	0
Skattepliktig inntekt (grunnlag for betalbar skatt i balansen)	-13 022 709	-23 870 606



BRI Cleanup AS

Noter til regnskapet for 2018

Fordeling av skattekostnaden	2018	2017
Betalbar skatt på årets resultat	0	0
For mye, for lite avsatt i fjor	0	0
Sum betalbar skatt	0	0
Endring i utsatt skatt/skattefordel	0	-5 788 315
Skattekostnad	0	-5 788 315

Betalbar skatt i balansen	2018	2017
Betalbar skatt i skattekostnaden	0	0
Skattevirkning av konsernbidrag	0	0
Betalbar skatt i balansen	0	0

Note 9 Lønnskostnader, antall ansatte, godtgjørelser, lån til ansatte mm.

Lønnskostnader	2018	2017
Lønninger	5 142 416	11 742 749
Arbeidsgiveravgift	892 149	1 617 473
Pensjonskostnader	188 909	550 658
Andre ytelser	15 934	447 065
Honorar fra innleide konsulenter	4 660 414	4 442 427
Sum	10 899 821	18 800 373

Gjennomsnittlig antall årsverk	14	14
--------------------------------	----	----

Ytelser til ledende personer	Daglig leder	Styret
Lønn/styrehonorar	1 048 664	0
Annen godtgjørelse	30 057	0

Skattetrekk

I stedet for skattetrekkkonto er det stillet garanti av kredittinstitusjon for skattetrekk. Garantien er innenfor en ramme på kr 1 300 000.

Obligatorisk tjenstepensjon

Selskapets pensjonsordninger tilfredsstiller kravene i lov om obligatorisk tjenstepensjon.

Kostnadsført godtgjørelse til revisor	2018	2017
Lovpålagt revisjon (inkl. teknisk bistand med årsregnskap)	59 000	76 400
Annen bistand (inkl. teknisk bistand med ligningspapirer)	19 500	57 316
Sum godtgjørelse til revisor	78 500	133 716



BRI Cleanup AS

Noter til regnskapet for 2018

Note 10 Leasing

Selskapet har følgende ikke-balanseførte forpliktelser pr. 31.12.2018

Avtale	Årlig leie	Varighet
Husleieavtale	1 250 000	30.09.2020

Leietager har i leieperioden opsjon på kjøp av tomt med bygg til kr 15 000 000.

Finansiell leasing

Ved finansiell leieavtale blir driftsmidlet oppført som eiendel i balansen. Tilhørende gjeld presenteres som leasinggjeld. Leasingkostnaden består av en rentedel og avdragsdel. Rentedelen behandles som finanskostnad og avdragsdelen reduserer gjelden.

Leasing gjeld pr. 31.12.	25 296 095
Bokført verdi av leasede driftsmidler pr. 31.12.	15 226 110

Note 11 For sent avlagt årsregnskap

Selskapet har avlagt årsregnskapet for 2018 for sent i henhold til regnskapslovens frist. Forholdet skyldes vurderinger knyttet til regnskapsestimer.



Til generalforsamlingen i BRI Cleanup AS

Uavhengig revisors beretning

Uttalelse om revisjonen av årsregnskapet

Konklusjon

Vi har revidert BRI Cleanup AS' årsregnskap som består av balanse per 31. desember 2018, resultatregnskap for regnskapsåret avsluttet per denne datoen og noter til årsregnskapet, herunder et sammendrag av viktige regnskapsprinsipper.

Etter vår mening er det medfølgende årsregnskapet avgitt i samsvar med lov og forskrifter og gir et rettviseende bilde av selskapets finansielle stilling per 31. desember 2018, og av dets resultater for regnskapsåret avsluttet per denne datoen i samsvar med regnskapslovens regler og god regnskapsskikk i Norge.

Grunnlag for konklusjonen

Vi har gjennomført revisjonen i samsvar med lov, forskrift og god revisjonsskikk i Norge, herunder de internasjonale revisjonsstandardene International Standards on Auditing (ISA-ene). Våre oppgaver og plikter i henhold til disse standardene er beskrevet i Revisors oppgaver og plikter ved revisjon av årsregnskapet. Vi er uavhengige av selskapet slik det kreves i lov og forskrift, og har overholdt våre øvrige etiske forpliktelser i samsvar med disse kravene. Etter vår oppfatning er innhentet revisjonsbevis tilstrekkelig og hensiktsmessig som grunnlag for vår konklusjon.

Styrets og daglig leders ansvar for årsregnskapet

Styret og daglig leder (ledelsen) er ansvarlig for å utarbeide årsregnskapet i samsvar med lov og forskrifter, herunder for at det gir et rettviseende bilde i samsvar med regnskapslovens regler og god regnskapsskikk i Norge. Ledelsen er også ansvarlig for slik internkontroll som den finner nødvendig for å kunne utarbeide et årsregnskap som ikke inneholder vesentlig feilinformasjon, verken som følge av misligheter eller utilsiktede feil.

Ved utarbeidelsen av årsregnskapet må ledelsen ta standpunkt til selskapets evne til fortsatt drift og opplyse om forhold av betydning for fortsatt drift. Forutsetningen om fortsatt drift skal legges til grunn for årsregnskapet så lenge det ikke er sannsynlig at virksomheten vil bli avvirket.

Revisors oppgaver og plikter ved revisjonen av årsregnskapet

Vårt mål med revisjonen er å oppnå betryggende sikkerhet for at årsregnskapet som helhet ikke inneholder vesentlig feilinformasjon, verken som følge av misligheter eller utilsiktede feil, og å avgi en revisjonsberetning som inneholder vår konklusjon. Betryggende sikkerhet er en høy grad av sikkerhet, men ingen garanti for at en revisjon utført i samsvar med lov, forskrift og god revisjonsskikk i Norge, herunder ISA-ene, alltid vil avdekke vesentlig feilinformasjon som eksisterer. Feilinformasjon kan oppstå som følge av misligheter eller utilsiktede feil. Feilinformasjon blir vurdert som vesentlig dersom den enkeltvis eller samlet med rimelighet kan forventes å påvirke økonomiske beslutninger som brukerne foretar basert på årsregnskapet.

PricewaterhouseCoopers AS, Kanalsletta 8, Postboks 8017, NO-4068 Stavanger

T: 02316, org. no.: 987 009 713 MVA, www.pwc.no

Statsautoriserte revisorer, medlemmer av Den norske Revisorforening og autorisert regnskapsførerselskap



Uavhengig revisors beretning - BRI Cleanup AS

For videre beskrivelse av revisors oppgaver og plikter vises det til:
<https://revisorforeningen.no/revisjonsberetninger>

Uttalelse om andre lovmessige krav

Konklusjon om registrering og dokumentasjon

Basert på vår revisjon av årsregnskapet som beskrevet ovenfor, og kontrollhandlinger vi har funnet nødvendig i henhold til internasjonal standard for attestasjonsoppdrag (ISAE) 3000 «Attestasjonsoppdrag som ikke er revisjon eller forenklet revisorkontroll av historisk finansiell informasjon», mener vi at ledelsen har oppfylt sin plikt til å sørge for ordentlig og oversiktlig registrering og dokumentasjon av selskapets regnskapsopplysninger i samsvar med lov og god bokførings praksis i Norge.

Andre forhold

Denne beretning erstatter tidligere avgitt beretning, datert 30.06.2019, som ble avgitt ved utløpet av lovens frist for avholdelse av generalforsamling. Fullstendig årsregnskap var på dette tidspunkt ikke avgitt av styret og daglig leder.

Stavanger, 18. oktober 2019
PricewaterhouseCoopers AS

Arne Birkeland
Statsautorisert revisor
(elektronisk signert)

(2)



 Securely signed with Brevio

Revisjonsberetning

Signers:

<i>Name</i>	<i>Method</i>	<i>Date</i>
Birkeland, Arne	BANKID_MOBILE	2019-10-21 11:43

This document package contains:

- Closing page (this page)
- The original document(s)
- The electronic signatures. These are not visible in the document, but are electronically integrated.



This file is sealed with a digital signature.
The seal is a guarantee for the authenticity
of the document.