



## ÅRSREGNSKAPET FOR REGNSKAPSÅRET 2023 - GENERELL INFORMASJON

### Enheten

Organisasjonsnummer: 983 217 796  
Organisasjonsform: Aksjeselskap  
Foretaksnavn: KAMO AS  
Forretningsadresse: v/Morten Rong  
Torsvik  
5337 RONG

### Regnskapsår

Årsregnskapets periode: 01.01.2023 - 31.12.2023

### Konsern

Morselskap i konsern: Nei

### Regnskapsregler

Regler for små foretak benyttet: Ja  
Benyttet ved utarbeidelsen av årsregnskapet til selskapet: Regnskapslovens alminnelige regler

### Årsregnskapet fastsatt av kompetent organ

Bekreftet av representant for selskapet: Morten Arne Rong  
Dato for fastsettelse av årsregnskapet: 21.04.2024

### Grunnlag for avgivelse

År 2023: Årsregnskapet er elektronisk innlevert  
År 2022: Tall er hentet fra elektronisk innlevert årsregnskap fra 2023

*Det er ikke krav til at årsregnskapet m.v. som sendes til Regnskapsregisteret er undertegnet. Kontrollen på at dette er utført ligger hos revisor/enhetens øverste organ. Sikkerheten ivaretas ved at innsender har rolle/rettighet for innsending av årsregnskapet via Altinn, og ved at det bekreftes at årsregnskapet er fastsatt av kompetent organ.*

Brønnøysundregistrene, 28.02.2025



## Resultatregnskap

Beløp i: NOK	Note	2023	2022
<b>RESULTATREGNSKAP</b>			
<b>Kostnader</b>			
Annen driftskostnad		660	930
<b>Sum kostnader</b>		<b>660</b>	<b>930</b>
<b>Driftsresultat</b>		<b>-660</b>	<b>-930</b>
<b>Finansinntekter og finanskostnader</b>			
Annen finansinntekt	3	93 270	71 190
Verdiøkning markedsbaserte omløpsmidler		161 887	5 589
<b>Sum finansinntekter</b>		<b>255 156</b>	<b>76 779</b>
Verdireduksjon markedsbaserte omløpsmidler		18 025	85 320
Annen rentekostnad		38 627	37 870
Annen finanskostnad	3		15
<b>Sum finanskostnader</b>		<b>56 652</b>	<b>123 205</b>
<b>Netto finans</b>		<b>198 504</b>	<b>-46 426</b>
<b>Ordinært resultat før skattekostnad</b>		<b>197 844</b>	<b>-47 356</b>
Skattekostnad på resultat	4		
<b>Ordinært resultat etter skattekostnad</b>		<b>197 844</b>	<b>-47 356</b>
<b>Årsresultat</b>	5	<b>197 844</b>	<b>-47 356</b>
<b>Årsresultat etter minoritetsinteresser</b>		<b>197 844</b>	<b>-47 356</b>
<b>Totalresultat</b>		<b>197 844</b>	<b>-47 356</b>
<b>Overføringer og disponeringer</b>			
Udekket tap		197 844	-47 356
<b>Sum overføringer og disponeringer</b>		<b>197 844</b>	<b>-47 356</b>



## Balanse

Beløp i: NOK	Note	2023	2022
<b>BALANSE - EIENDELER</b>			
<b>Anleggsmidler</b>			
<b>Immaterielle eiendeler</b>			
Utsatt skattefordel	4		
<b>Sum anleggsmidler</b>		<b>0</b>	<b>0</b>
<b>Omløpsmidler</b>			
<b>Varer</b>			
<b>Investeringer</b>			
Markedsbaserte aksjer	3, 6	1 192 095	1 048 224
Markedsbaserte obligasjoner	3		
Andre markedsbaserte finansielle instrumenter	3		
Andre finansielle instrumenter	3		
<b>Sum investeringer</b>	<b>3</b>	<b>1 192 095</b>	<b>1 048 224</b>
<b>Bankinnskudd, kontanter og lignende</b>			
Bankinnskudd, kontanter o.l.		39 048	4 194
<b>Sum bankinnskudd, kontanter og lignende</b>		<b>39 048</b>	<b>4 194</b>
<b>Sum omløpsmidler</b>		<b>1 231 143</b>	<b>1 052 418</b>
<b>SUM EIENDELER</b>		<b>1 231 143</b>	<b>1 052 418</b>
<b>BALANSE - EGENKAPITAL OG GJELD</b>			
<b>Egenkapital</b>			
<b>Innskutt egenkapital</b>			
Aksjekapital		100 000	100 000
<b>Sum innskutt egenkapital</b>		<b>100 000</b>	<b>100 000</b>
<b>Opptjent egenkapital</b>			
Udekket tap		126 698	324 543
<b>Sum opptjent egenkapital</b>		<b>-126 698</b>	<b>-324 543</b>



## Balanse

<b>Beløp i: NOK</b>	<b>Note</b>	<b>2023</b>	<b>2022</b>
<b>Sum egenkapital</b>	5	<b>-26 698</b>	<b>-224 543</b>
<b>Gjeld</b>			
<b>Langsiktig gjeld</b>			
Utsatt skatt	4		
<b>Annen langsiktig gjeld</b>			
Gjeld til kredittinstitusjoner	6	745 441	774 561
<b>Sum annen langsiktig gjeld</b>		<b>745 441</b>	<b>774 561</b>
<b>Sum langsiktig gjeld</b>		<b>745 441</b>	<b>774 561</b>
<b>Kortsiktig gjeld</b>			
Betalbar skatt	4		
Annen kortsiktig gjeld	7	512 400	502 400
<b>Sum kortsiktig gjeld</b>		<b>512 400</b>	<b>502 400</b>
<b>Sum gjeld</b>		<b>1 257 841</b>	<b>1 276 961</b>
<b>SUM EGENKAPITAL OG GJELD</b>		<b>1 231 143</b>	<b>1 052 418</b>



## Brønnøysundregistrene

### ÅRSREGNSKAP FOR REGNSKAPSÅRET 2023 - GENERELL INFORMASJON

Journalnummer: 2024 426005

#### Enheten

Organisasjonsnummer: 983 217 796  
Organisasjonsform: Aksjeselskap  
Foretaksnavn: KAMO AS  
Forretningsadresse: v/Morten Rong  
Torsvik  
5337 RONG

#### Regnskapsår

Årsregnskapets periode: 01.01.2023 - 31.12.2023

#### Konsern

Morselskap i konsern: Nei

#### Regnskapsregler

Regler for små foretak benyttet: Ja  
Benyttet ved utarbeidelsen av  
årsregnskapet til selskapet: Regnskapslovens alminnelige regler

#### Årsregnskapet fastsatt av kompetent organ

Bekreftet av representant for selskapet: Morten Arne Rong  
Dato for fastsettelse av årsregnskapet: 21.04.2024

#### Revisjon

Selskapet har besluttet at årsregnskapet  
ikke skal revideres: Ja

#### Grunnlag for avgivelse

År 2023: Årsregnskap er elektronisk innlevert.  
År 2022: Tall er hentet fra elektronisk innlevert årsregnskap fra 2023.

*Det er ikke krav til at årsregnskapet m.v. som sendes til Regnskapsregisteret er undertegnet. Kontrollen på at dette er utført ligger hos revisor/enhetens øverste organ. Sikkerheten ivaretas ved at innsender har rolle/rettighet for innsending av årsregnskapet via Altinn, og ved at det bekreftes at årsregnskapet er fastsatt av kompetent organ.*

Brønnøysundregistrene, 22.05.2024



Organisasjonsnr: 983 217 796  
KAMO AS

## RESULTATREGNSKAP

Beløp i: NOK	Note	2023	2022
<b>RESULTATREGNSKAP</b>			
<b>Kostnader</b>			
Annen driftskostnad		660	930
<b>Sum kostnader</b>		<b>660</b>	<b>930</b>
<b>Driftsresultat</b>		<b>-660</b>	<b>-930</b>
<b>Finansinntekter og finanskostnader</b>			
Annen finansinntekt	3	93 270	71 190
Verdiøkning markedsbaserte omløpsmidler		161 887	5 589
<b>Sum finansinntekter</b>		<b>255 156</b>	<b>76 779</b>
Verdireduksjon markedsbaserte omløpsmidler		18 025	85 320
Annen rentekostnad		38 627	37 870
Annen finanskostnad	3		15
<b>Sum finanskostnader</b>		<b>56 652</b>	<b>123 205</b>
<b>Netto finans</b>		<b>198 504</b>	<b>-46 426</b>
<b>Ordinært resultat før skattekostnad</b>		<b>197 844</b>	<b>-47 356</b>
Skattekostnad på resultat	4		
<b>Ordinært resultat etter skattekostnad</b>		<b>197 844</b>	<b>-47 356</b>
<b>Årsresultat</b>	5	<b>197 844</b>	<b>-47 356</b>
<b>Årsresultat etter minoritetsinteresser</b>		<b>197 844</b>	<b>-47 356</b>
<b>Totalresultat</b>		<b>197 844</b>	<b>-47 356</b>
<b>Overføringer og disponeringer</b>			
Udekket tap		197 844	-47 356
<b>Sum overføringer og disponeringer</b>		<b>197 844</b>	<b>-47 356</b>



Organisasjonsnr: 983 217 796  
KAMO AS

## BALANSE

Beløp i: NOK	Note	2023	2022
<b>BALANSE - EIENDELER</b>			
<b>Anleggsmidler</b>			
<b>Immaterielle eiendeler</b>			
Utsatt skattefordel	4		
<b>Sum anleggsmidler</b>		<b>0</b>	<b>0</b>
<b>Omløpsmidler</b>			
<b>Varer</b>			
<b>Investeringer</b>			
Markedsbaserte aksjer	3, 6	1 192 095	1 048 224
Markedsbaserte obligasjoner	3		
Andre markedsbaserte finansielle instrumenter	3		
Andre finansielle instrumenter	3		
<b>Sum investeringer</b>	<b>3</b>	<b>1 192 095</b>	<b>1 048 224</b>
<b>Bankinnskudd, kontanter og lignende</b>			
Bankinnskudd, kontanter o. l.		39 048	4 194
<b>Sum bankinnskudd, kontanter og lignende</b>		<b>39 048</b>	<b>4 194</b>
<b>Sum omløpsmidler</b>		<b>1 231 143</b>	<b>1 052 418</b>
<b>SUM EIENDELER</b>		<b>1 231 143</b>	<b>1 052 418</b>
<b>BALANSE - EGENKAPITAL OG GJELD</b>			
<b>Egenkapital</b>			
<b>Innskutt egenkapital</b>			
Aksjekapital		100 000	100 000
<b>Sum innskutt egenkapital</b>		<b>100 000</b>	<b>100 000</b>
<b>Opptjent egenkapital</b>			
Udekket tap		126 698	324 543
<b>Sum opptjent egenkapital</b>		<b>-126 698</b>	<b>-324 543</b>
<b>Sum egenkapital</b>	<b>5</b>	<b>-26 698</b>	<b>-224 543</b>
<b>Gjeld</b>			
<b>Langsiktig gjeld</b>			
Utsatt skatt	4		
<b>Annen langsiktig gjeld</b>			



Gjeld til			
kredittinstitusjoner	6	745 441	774 561
<b>Sum annen langsiktig gjeld</b>		<b>745 441</b>	<b>774 561</b>
<b>Sum langsiktig gjeld</b>		<b>745 441</b>	<b>774 561</b>
<b>Kortsiktig gjeld</b>			
Betalbar skatt	4		
Annen kortsiktig gjeld	7	512 400	502 400
<b>Sum kortsiktig gjeld</b>		<b>512 400</b>	<b>502 400</b>
<b>Sum gjeld</b>		<b>1 257 841</b>	<b>1 276 961</b>
<b>SUM EGENKAPITAL OG GJELD</b>		<b>1 231 143</b>	<b>1 052 418</b>



Organisasjonsnr: 983 217 796  
KAMO AS

NOTEOPPLYSNINGER - SELSKAP - alle poster oppgitt i hele tall

## Note

Antall årsverk i regnskapsåret  
0.00

Sum Beløp

Balanseført verdi 31.12. Varige driftsmidler Immaterielle eiend.

## Konsernregnskap

Morselskapet sitt navn

Forretningskontor for morselskapet

## Begrunnelse for at datterselskap er utelatt fra konsolideringen

Samlet beløp - tilknyttet selskap Årets Fjorårets

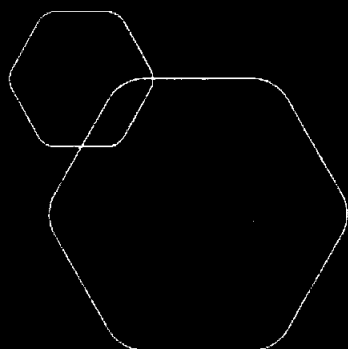
Samlet beløp - foretak i samme konsern Årets Fjorårets

Samlet beløp - foretak i samme konsern Årets Fjorårets

Samlet beløp - felles kontrollert virksomhet Årets Fjorårets

Pantstillelse Beløp

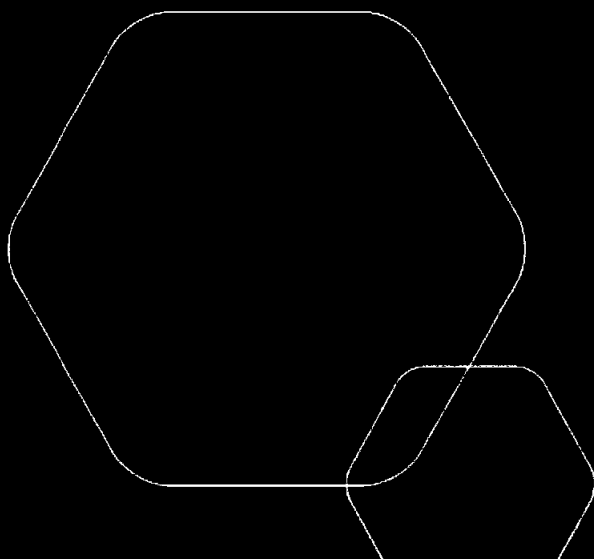
Beholdning av egne aksjer Antall Pålydende Andel av aksjek.



# Årsregnskap 2023

## Kamo AS

Resultatregnskap  
Balanse  
Noter til regnskapet



Org.nr.: 983 217 796



## RESULTATREGNSKAP

KAMO AS

DRIFTSINNETEKTER OG DRIFTSKOSTNADER	Note	2023	2022
Annen driftskostnad		660	930
<b>Sum driftskostnader</b>		<b>660</b>	<b>930</b>
<b>Driftsresultat</b>		<b>-660</b>	<b>-930</b>
<b>FINANSINNETEKTER OG FINANSKOSTNADER</b>			
Annen finansinntekt	3	93 270	71 190
Verdiøkning markedsbaserte omløpsmidler		161 887	5 589
Verdireduksjon markedsbaserte omløpsmidler		18 025	85 320
Annen rentekostnad		38 627	37 870
Annen finanskostnad	3	0	15
<b>Resultat av finansposter</b>		<b>198 504</b>	<b>-46 426</b>
Resultat før skattekostnad		197 844	-47 356
<b>Resultat</b>		<b>197 844</b>	<b>-47 356</b>
<b>EKSTRAORDINÆRE INNETEKTER OG KOSTNADER</b>			
<b>Årsresultat</b>	5	<b>197 844</b>	<b>-47 356</b>
<b>OVERFØRINGER</b>			
Overført til udekket tap		-197 844	47 356
<b>Sum overføringer</b>		<b>197 844</b>	<b>-47 356</b>

KAMO AS

SIDE 2



### BALANSE

KAMO AS

EIENDELER	Note	2023	2022
ANLEGGSMIDLER			
IMMATERIELLE EIENDELER			
VARIGE DRIFTSMIDLER			
FINANSIELLE ANLEGGSMIDLER			
OMLØPSMIDLER			
FORDRINGER			
INVESTERINGER			
Markedsbaserte aksjer	3, 6	1 192 095	1 048 224
Sum investeringer	3	1 192 095	1 048 224
Bankinnskudd, kontanter o.l.		39 048	4 194
Sum omløpsmidler		1 231 143	1 052 418
Sum eiendeler		<b>1 231 143</b>	<b>1 052 418</b>

KAMO AS

SIDE 3




**BALANSE**

KAMO AS

EGENKAPITAL OG GJELD	Note	2023	2022
<b>EGENKAPITAL</b>			
<b>INNSKUTT EGENKAPITAL</b>			
Aksjekapital		100 000	100 000
<b>Sum innskutt egenkapital</b>		<b>100 000</b>	<b>100 000</b>
<b>OPPTJENT EGENKAPITAL</b>			
Udekket tap		-126 698	-324 543
<b>Sum opptjent egenkapital</b>		<b>-126 698</b>	<b>-324 543</b>
<b>Sum egenkapital</b>	<b>5</b>	<b>-26 698</b>	<b>-224 543</b>
<b>GJELD</b>			
<b>AVSETNING FOR FORPLIKTELSER</b>			
<b>ANNEN LANGSIKTIG GJELD</b>			
Gjeld til kredittinstitusjoner	6	745 441	774 561
<b>Sum annen langsiktig gjeld</b>		<b>745 441</b>	<b>774 561</b>
<b>KORTSIKTIG GJELD</b>			
Annen kortsiktig gjeld	7	512 400	502 400
<b>Sum kortsiktig gjeld</b>		<b>512 400</b>	<b>502 400</b>
<b>Sum gjeld</b>		<b>1 257 841</b>	<b>1 276 961</b>
<b>Sum egenkapital og gjeld</b>		<b>1 231 143</b>	<b>1 052 418</b>

Rong, 21.04.2024  
Styret i Kamo AS

  
Karsten Mons Rong  
styreleder

  
Morten Arne Rong  
vara



Kamo AS

Noter 2022

## Note 1 Regnskapsprinsipper og virkning av prinsippendringer

Årsregnskapet består av følgende deler:

- Resultatregnskap
- Balanse
- Noter

Årsregnskapet, som er utarbeidet av selskapets styre og ledelse, må leses i sammenheng med årsberetningen. Når faktiske tall ikke er tilgjengelige/sikre på tidspunkt for regnskapsavleggelsen, tilsier god regnskapsskikk at ledelsen beregner et best mulig estimat for bruk i årsregnskapet. Det kan fremkomme avvik mellom estimerte og faktiske tall.

Årsregnskapet er satt opp i samsvar med regnskapslov og NRS 8 - God regnskapsskikk for små foretak.

### Hovedregel for vurdering og klassifisering av eiendeler og gjeld

Eiendeler bestemt til varig eie eller bruk er klassifisert som anleggsmidler. Andre eiendeler er klassifisert som omløpsmidler. Fordringer som skal tilbakebetales innen ett år er uansett klassifisert som omløpsmidler. Ved klassifisering av kortsiktig og langsiktig gjeld er analoge kriterier lagt til grunn.

Anleggsmidler vurderes til anskaffelseskost, men nedskrives til virkelig verdi når verdifallet forventes ikke å være forbigående. Anleggsmidler med begrenset økonomisk levetid avskrives planmessig. Langsiktig gjeld balanseføres til pålydende.

Omløpsmidler vurderes til laveste av anskaffelseskost og virkelig verdi. Kortsiktig gjeld balanseføres til nominelt mottatt beløp på opptakstidspunktet.

Enkelte poster er vurdert etter andre regler og redegjøres for nedenfor.

### Markedsbaserte aksjer

For markedsbaserte aksjer er unntaksregelen for små foretak om laveste verdis prinsipp ikke benyttet, slik at aksjene er oppført til markedsverdi og urealisert gevinst er inntektsført. Finansinntekter blir ellers inntektsført når de er opptjent.

### Skatt

Skattekostnaden er knyttet til det regnskapsmessige resultat og består av betalbar skatt og endring i netto utsatt skatt.

Utsatt skatt i resultatregnskapet er skatt beregnet på endringer i midlertidige forskjeller mellom skattemessige og regnskapsmessige verdier. Utsatt skatt er beregnet med 22% (22%) på grunnlag av midlertidige forskjeller som eksisterer mellom regnskapsmessige og skattemessige verdier, samt skattemessige underskudd til fremføring ved utgangen av regnskapsåret. Utsatt skatt avsettes som langsiktig gjeld i balansen. Netto utsatt skattefordel balanseføres i den grad det er sannsynlig at denne kan bli nyttiggjort.

### Fortsatt drift

Selskapets egenkapital er tapt, men styret er av den oppfatning at løpende utgifter dekkes av inntekter fra investeringer, slik at kreditor ikke lider større tap ved fortsatt drift enn om driften var blitt innstilt. Selskapets aksjonærer og styre vil sikre selskapets kreditorer ved innlån av kapital ved behov.

I samsvar med regnskapslovens §3-3 bekreftes det at forutsetningen om fortsatt drift er lagt til grunn med utarbeidelse av regnskapet.



## Kamo AS

### Noter 2022

#### Note 2 Ansatte, godtgjørelser, lån til ansatte m.v.

Selskapet har ingen ansatte. Det er ikke betalt lønn eller andre godtgjørelser til daglig leder eller styret.

#### Obligatorisk tjenestepensjon

Selskapet er ikke pliktig til å ha en tjenestepensjonsordning etter lov om tjenestepensjon

#### Revisor

Det er ikke kostnadsført utgifter til revisor, da selskapet har fravalgt revisor

#### Note 3 Markedsbaserte aksjer

	Anskaffelses kost	Balanseført verdi
Archer Limited	26 460	1 726
Golden Ocean Group Ltd	31 981	110 186
Panoro Energy ASA	449	2 703
Petronor E&P ASA	79,25	73
Sparebanken Vest	903 077	1 077 000
Siem Offshore Inc	2 670	407
<b>Sum</b>	<b>964 716</b>	<b>1 192 095</b>

Det er i 2023 foretatt postering for verdiendring på NOK 143 871 og aksjene er regnskapsført til NOK 1 192 095 som er virkelig verdi ved utgangen av året.

Samlet utbytte i 2023 er kr 93 261

#### Note 4 Skatt

Årets skattekostnad	2023	2022
Resultatført skatt på ordinært resultat:		
<b>Betalbar skatt</b>	<b>0</b>	<b>0</b>
Endring i utsatt skattefordel	0	0
<b>Skattekostnad ordinært resultat</b>	<b>0</b>	<b>0</b>
Skattepliktig inntekt:		
<b>Ordinært resultat før skatt</b>	<b>197 844</b>	<b>-47 356</b>
Permanente forskjeller	-33 840	-92 818
Endring i midlertidige forskjeller	0	0
<b>Skattepliktig inntekt</b>	<b>164 004</b>	<b>-140 174</b>
Betalbar skatt i balansen:		
<b>Betalbar skatt på årets resultat</b>	<b>0</b>	<b>0</b>
<b>Sum betalbar skatt i balansen</b>	<b>0</b>	<b>0</b>

Skatteeffekten av midlertidige forskjeller og underskudd til fremføring som har gitt opphav til utsatt skatt og utsatte skattefordeler, spesifisert på typer av midlertidige forskjeller:



## Kamo AS

### Noter 2022

	2023	2022	Endring
Gevinst – og tapskonto	0	0	0
<b>Sum</b>	<b>0</b>	<b>0</b>	<b>0</b>
Aksjer og andre verdipapirer	1 192 095	1 048 224	143 871
Akkumulert fremførbart underskudd	0	0	0
Inngår ikke i beregningen av utsatt skatt	1 192 095	1 048 224	143 871
<b>Grunnlag for beregning av utsatt skatt</b>	<b>0</b>	<b>0</b>	<b>0</b>
<b>Utsatt skattefordel (22 % / 22 %)</b>	<b>0</b>	<b>0</b>	<b>0</b>

I henhold til God regnskapsskikk for små foretak balanseføres ikke utsatt skattefordel.

### Note 5 Egenkapital

	Aksjekapital	Udekket tap	Sum egenkapital
<b>Egenkapital Pr 01.01.</b>	<b>100 000</b>	<b>-324 543</b>	<b>-224 543</b>
Årets resultat		197 844	197 844
<b>Pr 31.12.2023</b>	<b>100 000</b>	<b>-126 698</b>	<b>-26 698</b>

Selskapets egenkapital er tapt ved utgangen av 2023. Selskapets aksjonærer låner inn penger til selskapet ved behov for å sikre selskapets kreditorer.

### Note 6 Gjeld til kredittinstitusjoner og pantstillelser

Gjeld sikret ved pant	Balanseført verdi	Eiendeler stillet som sikkerhet	Balanseført verdi
Kassekreditt	1 000 000	Markedsbaserte aksjer	1 192 095

Det er innvilget kreditt på NOK 1 000 000 for kassekreditt. Det er disposisjonsbegrensninger for VPS-konto som følge av sperring ved frivillig pant og rettighetsbeløpet er på NOK 1 000 000.



**Note 7 Antall aksjer, aksjeeiere m.v.**

Selskapet har aksjekapital på NOK 100 000, fordelt på 100 aksjer á NOK 100.

<b>Aksjonærer pr 31.12</b>	<b>Eierandel</b>	<b>Verv</b>
Karsten Mons Rong	50%	Styrets leder
Morten Arne Rong	50%	Varamedlem med signaturrett

Selskapets aksjonærer har lånt in kr 502 400 til selskapet for å finansiere fortsatt drift. Det er ikke beregnet renter på lånet på grunn av selskapets likviditetssituasjon. Det er ikke stilt sikkerhet for lånet.