



ÅRSREGNSKAPET FOR REGNSKAPSÅRET 2021 - GENERELL INFORMASJON

Enheten

Organisasjonsnummer: 924 572 574
Organisasjonsform: Aksjeselskap
Foretaksnavn: INVENTURA PARTNER AS
Forretningsadresse: Solheimsgaten 15
5058 BERGEN

Regnskapsår

Årsregnskapets periode: 01.01.2021 - 31.12.2021

Konsern

Mørselskap i konsern: Ja
Konsernregnskap lagt ved: Ja

Regnskapsregler

Regler for små foretak benyttet: Nei
Benyttet ved utarbeidelsen av årsregnskapet til selskapet: Regnskapslovens alminnelige regler
Benyttet ved utarbeidelsen av årsregnskapet til konsernet: Regnskapslovens alminnelige regler

Årsregnskapet fastsatt av kompetent organ

Bekreftet av representant for selskapet: Trond Slethaug
Dato for fastsettelse av årsregnskapet: 30.06.2022

Grunnlag for avgivelse

År 2021: Årsregnskapet er elektronisk innlevert
År 2020: Tall er hentet fra elektronisk innlevert årsregnskap fra 2021

Det er ikke krav til at årsregnskapet m.v. som sendes til Regnskapsregisteret er undertegnet. Kontrollen på at dette er utført ligger hos revisor/enhetens øverste organ. Sikkerheten ivaretas ved at innsender har rolle/rettighet for innsending av årsregnskapet via Altinn, og ved at det bekreftes at årsregnskapet er fastsatt av kompetent organ.

Brønnøysundregistrene, 29.08.2023



Resultatregnskap

Beløp i: NOK	Note	2021	2020
RESULTATREGNSKAP			
Kostnader			
Annen driftskostnad	1	63 000	2 221
Sum kostnader		63 000	2 221
Driftsresultat		-63 000	-2 221
Finansinntekter og finanskostnader			
Inntekt på investering i datterselskap		10 163 583	
Inntekt på investering i tilknyttet selskap			1 200 000
Annen renteinntekt			5
Sum finansinntekter		10 163 583	1 200 005
Netto finans		10 163 583	1 200 005
Ordinært resultat før skattekostnad		10 100 584	1 197 784
Skattekostnad på ordinært resultat	11	75 211	6 207
Ordinært resultat etter skattekostnad		10 025 373	1 191 577
Årsresultat	5	10 025 373	1 191 577
Årsresultat etter minoritetsinteresser		10 025 373	1 191 577
Totalresultat		10 025 373	1 191 577
Overføringer og disponeringer			
Avsatt til annen egenkapital		10 025 373	1 191 577
Sum overføringer og disponeringer		10 025 373	1 191 577



Balanse

Beløp i: NOK	Note	2021	2020
BALANSE - EIENDELER			
Anleggsmidler			
Immaterielle eiendeler			
Finansielle anleggsmidler			
Investering i datterselskap	2, 3	30 843 510	
Investeringer i tilknyttet selskap	2, 3		13 362 804
Sum finansielle anleggsmidler		30 843 510	13 362 804
Sum anleggsmidler		30 843 510	13 362 804
Omløpsmidler			
Varer			
Fordringer			
Andre kortsiktige fordringer		34 292	
Konsernfordringer		7 895 583	
Sum fordringer		7 929 875	
Bankinnskudd, kontanter og lignende			
Bankinnskudd, kontanter o.l.	8	724 417	24 235
Sum bankinnskudd, kontanter og lignende		724 417	24 235
Sum omløpsmidler		8 654 292	24 235
SUM EIENDELER		39 497 802	13 387 039
BALANSE - EGENKAPITAL OG GJELD			
Egenkapital			
Innskutt egenkapital			
Aksjekapital	4	53 667	30 000
Beholdning av egne aksjer	4	-2 666	
Overkurs		935 638	
Annen innskutt egenkapital		-5 570	-5 570



Balanse

Beløp i: NOK	Note	2021	2020
Sum innskutt egenkapital		981 068	24 430
Opptjent egenkapital			
Annen egenkapital		11 216 950	1 191 577
Sum opptjent egenkapital		11 216 950	1 191 577
Sum egenkapital	5	12 198 018	1 216 007
Gjeld			
Langsiktig gjeld			
Utsatt skatt	11	52 111	
Sum avsetninger for forpliktelser		52 111	
Annen langsiktig gjeld			
Langsiktig konserngjeld	3	1 462 723	1 847 952
Øvrig langsiktig gjeld	3	25 727 558	10 314 852
Sum annen langsiktig gjeld		27 190 281	12 162 804
Sum langsiktig gjeld		27 242 392	12 162 804
Kortsiktig gjeld			
Leverandørgjeld		34 292	2 021
Betalbar skatt	11	23 100	6 207
Sum kortsiktig gjeld		57 392	8 228
Sum gjeld		27 299 784	12 171 032
SUM EGENKAPITAL OG GJELD		39 497 802	13 387 039



Konsernets resultatregnskap

Beløp i: NOK	Note	2021	2020
RESULTATREGNSKAP			
Inntekter			
Salgsinntekt	6, 10	78 247 001	
Sum inntekter		78 247 001	
Kostnader			
Fremmedytelser		11 679 891	
Lønnskostnad	1	48 706 914	
Avskrivning av driftsmidler og immaterielle eiendeler	7	5 055 940	
Annen driftskostnad	1, 9	7 861 834	2 221
Sum kostnader		73 304 578	2 221
Driftsresultat		4 942 423	-2 221
Finansinntekter og finanskostnader			
Inntekt på investering i tilknyttet selskap			1 200 000
Annen renteinntekt			5
Annen finansinntekt		159 200	
Sum finansinntekter		159 200	1 200 005
Annen rentekostnad		93 824	
Annen finanskostnad		119 295	
Sum finanskostnader		213 119	
Netto finans		-53 919	1 200 005
Ordinært resultat før skattekostnad		4 888 504	1 197 784
Skattekostnad på ordinært resultat	11	1 934 376	6 207
Ordinært resultat etter skattekostnad		2 954 128	1 191 577
Årsresultat		2 954 128	1 191 577
Årsresultat etter minoritetsinteresser		2 954 128	1 191 577
Totalresultat		2 954 128	1 191 577



Konsernets resultatregnskap

Beløp i: NOK	Note	2021	2020
Overføringer og disponeringer			
Minoritetens andel		1 428 421	
Majoritetens andel		1 525 707	1 191 577
Sum overføringer og disponeringer		2 954 128	1 191 577



Konsernets balanse

Beløp i: NOK	Note	2021	2020
BALANSE - EIENDELER			
Anleggsmidler			
Immaterielle eiendeler			
Forskning og utvikling	7	732 179	
Utsatt skattefordel	11	91 655	
Goodwill	7	23 693 978	
Sum immaterielle eiendeler		24 517 812	
Varige driftsmidler			
Driftsløsøre, inventar o.a. utstyr	3, 7	2 205 601	
Sum varige driftsmidler		2 205 601	
Finansielle anleggsmidler			
Investeringer i tilknyttet selskap		292 455	13 362 804
Sum finansielle anleggsmidler		292 455	13 362 804
Sum anleggsmidler		27 015 868	13 362 804
Omløpsmidler			
Varer			
Fordringer			
Kundefordringer	3	18 279 924	
Andre kortsiktige fordringer		969 070	
Sum fordringer		19 248 994	
Bankinnskudd, kontanter og lignende			
Bankinnskudd, kontanter o.l.	8	17 527 667	24 235
Sum bankinnskudd, kontanter og lignende		17 527 667	24 235
Sum omløpsmidler		36 776 661	24 235
SUM EIENDELER		63 792 529	13 387 039

BALANSE - EGENKAPITAL OG GJELD



Konsernets balanse

Beløp i: NOK	Note	2021	2020
Egenkapital			
Innskutt egenkapital			
Aksjekapital	4	53 667	30 000
Beholdning av egne aksjer	4	-2 666	
Overkurs		935 638	
Annen innskutt egenkapital		-5 570	-5 570
Sum innskutt egenkapital		981 068	24 430
Opptjent egenkapital			
Annen egenkapital		9 060 484	1 191 577
Minoritetsinteresser		1 343 381	
Sum opptjent egenkapital		10 403 864	1 191 577
Sum egenkapital	5	11 384 932	1 216 007
Gjeld			
Langsiktig gjeld			
Annen langsiktig gjeld			
Gjeld til kredittinstitusjoner	3	1 400 000	
Øvrig langsiktig gjeld	3	25 727 558	12 162 804
Sum annen langsiktig gjeld		27 127 558	12 162 804
Sum langsiktig gjeld		27 127 558	12 162 804
Kortsiktig gjeld			
Leverandørgjeld		3 077 289	2 021
Betalbar skatt	11	2 847 336	6 207
Skyldig offentlige avgifter		7 484 953	
Utbytte		1 973 896	
Annen kortsiktig gjeld		9 896 564	
Sum kortsiktig gjeld		25 280 038	8 228
Sum gjeld		52 407 596	12 171 032
SUM EGENKAPITAL OG GJELD		63 792 529	13 387 039



RSM Norge AS

Kanalveien 105 B, 5068 Bergen
Postboks 63, Kristianborg, 5822 Bergen
Org.nr: 982 316 588 MVA

T +47 55 55 77 77
F +47 55 55 77 70

www.rsmnorge.no

Til generalforsamlingen i Inventura Partner AS

Uavhengig revisors beretning

Konklusjon

Vi har revidert Inventura Partner AS' årsregnskap som viser et overskudd i selskapsregnskapet på kr 10 025 373 og et overskudd i konsernregnskapet på kr 2 954 128. Årsregnskapet består av:

- selskapsregnskapet, som består av balanse per 31. desember 2021, resultatregnskap og kontantstrømoppstilling for regnskapsåret avsluttet per denne datoen og noter til årsregnskapet, herunder et sammendrag av viktige regnskapsprinsipper, og
- konsernregnskapet, som består av balanse per 31. desember 2021, resultatregnskap og kontantstrømoppstilling for regnskapsåret avsluttet per denne datoen og noter til årsregnskapet, herunder et sammendrag av viktige regnskapsprinsipper.

Etter vår mening

- oppfyller årsregnskapet gjeldende lovkrav,
- gir selskapsregnskapet et rettviseende bilde av selskapets finansielle stilling per 31. desember 2021 og av dets resultater og kontantstrømmer for regnskapsåret avsluttet per denne datoen i samsvar med regnskapslovens regler og god regnskapsskikk i Norge, og
- gir konsernregnskapet et rettviseende bilde av konsernets finansielle stilling per 31. desember 2021 og av dets resultater og kontantstrømmer for regnskapsåret avsluttet per denne datoen i samsvar med regnskapslovens regler og god regnskapsskikk i Norge.

Grunnlag for konklusjonen

Vi har gjennomført revisjonen i samsvar med de internasjonale revisjonsstandardene International Standards on Auditing (ISA-ene). Våre oppgaver og plikter i henhold til disse standardene er beskrevet nedenfor under *Revisors oppgaver og plikter ved revisjonen av årsregnskapet*. Vi er uavhengige av selskapet og konsernet slik det kreves i lov, forskrift og International Code of Ethics for Professional Accountants (inkludert internasjonale uavhengighetsstandarder) utstedt av the International Ethics Standards Board for Accountants (IESBA-reglene), og vi har overholdt våre øvrige etiske forpliktelser i samsvar med disse kravene. Innhentet revisjonsbevis er etter vår vurdering tilstrekkelig og hensiktsmessig som grunnlag for vår konklusjon.

Øvrig informasjon

Styret og daglig leder (ledelsen) er ansvarlige for informasjonen i årsberetningen. Øvrig informasjon omfatter informasjon i årsrapporten bortsett fra årsregnskapet og den tilhørende revisjonsberetningen. Vår konklusjon om årsregnskapet ovenfor dekker ikke informasjonen i årsberetningen.

I forbindelse med revisjonen av årsregnskapet er det vår oppgave å lese årsberetningen. Formålet er å vurdere hvorvidt det foreligger vesentlig inkonsistens mellom årsberetningen og årsregnskapet og den kunnskap vi har opparbeidet oss under revisjonen av årsregnskapet, eller hvorvidt informasjon i årsberetningen ellers fremstår som vesentlig feil. Vi har plikt til å rapportere dersom årsberetningen fremstår som vesentlig feil. Vi har ingenting å rapportere i så henseende.

THE POWER OF BEING UNDERSTOOD
AUDIT | TAX | CONSULTING

RSM Norge AS is a member of the RSM network and trades as RSM. RSM is the trading name used by the members of the RSM network. Each member of the RSM network is an independent accounting and consulting firm which practices in its own right. The RSM network is not itself a separate legal entity in any jurisdiction.

RSM Norge AS er medlem av/is a member of Den norske Revisorforening.



Revisors beretning 2021 for Inventura Partner AS

Basert på kunnskapen vi har opparbeidet oss i revisjonen, mener vi at årsberetningen

- er konsistent med årsregnskapet og
- inneholder de opplysninger som skal gis i henhold til gjeldende lovkrav.

Ledelsens ansvar for årsregnskapet

Ledelsen er ansvarlig for å utarbeide årsregnskapet og for at det gir et rettviseende bilde i samsvar med regnskapslovens regler og god regnskapskikk i Norge. Ledelsen er også ansvarlig for slik intern kontroll som den finner nødvendig for å kunne utarbeide et årsregnskap som ikke inneholder vesentlig feilinformasjon, verken som følge av misligheter eller utilsiktede feil.

Ved utarbeidelsen av årsregnskapet er ledelsen ansvarlig for å ta standpunkt til selskapets og konsernets evne til fortsatt drift og opplyse om forhold av betydning for fortsatt drift. Forutsetningen om fortsatt drift skal legges til grunn for årsregnskapet så lenge det ikke er sannsynlig at virksomheten vil bli avviklet.

Revisors oppgaver og plikter ved revisjonen av årsregnskapet

Vårt mål er å oppnå betryggende sikkerhet for at årsregnskapet som helhet ikke inneholder vesentlig feilinformasjon, verken som følge av misligheter eller utilsiktede feil, og å avgi en revisjonsberetning som inneholder vår konklusjon. Betryggende sikkerhet er en høy grad av sikkerhet, men ingen garanti for at en revisjon utført i samsvar med ISA-ene, alltid vil avdekke vesentlig feilinformasjon som eksisterer. Feilinformasjon kan oppstå som følge av misligheter eller utilsiktede feil. Feilinformasjon blir vurdert som vesentlig dersom den enkeltvis eller samlet med rimelighet kan forventes å påvirke økonomiske beslutninger som brukerne foretar basert på årsregnskapet.

For videre beskrivelse av revisors oppgaver og plikter vises det til:
<https://revisorforeningen.no/revisjonsberetninger>

Bergen, 8. juni 2022
RSM Norge AS


Tom Henning Rønshaugen
Statsautorisert revisor



Inventura Partner AS - konsern

KONTANTSTRØMOPPSTILLING

	2021	2020
<i>Kontantstrømmer fra operasjonelle aktiviteter</i>		
Resultat før skattekostnad	4 888 504	1 197 784
Periodens betalte skatt	-6 207	0
Ordinære avskrivninger	5 055 940	0
Endring i kundefordringer	-18 279 924	0
Endring i vareleverandørgjeld	3 075 267	2 021
Endring i andre tidsavgrensingsposter	16 412 448	0
Resultatendring tilknyttet selskap (EK-met)	-157 909	0
Netto kontantstrøm fra operasjonelle aktiviteter	10 988 119	1 199 805
<i>Kontantstrøm fra investeringsaktiviteter</i>		
Innbetalinger ved salg av varige driftsmidler	0	0
Utbetalinger ved kjøp av varige driftsmidler	-28 305 667	0
Utbetalinger ved kjøp av aksjer og andeler i andre foretak	13 520 713	-13 362 804
Utbetalinger på kortsiktig lånefordring	0	0
Innbetalinger på kortsiktig lånefordring	0	0
Netto kontantstrøm fra investeringsaktiviteter	-14 784 954	-13 362 804
<i>Kontantstrømmer fra finansieringsaktiviteter</i>		
Innbetalinger ved opptak av ny langsiktig gjeld	14 964 754	12 162 804
Innbetalinger ved opptak av ny kortsiktig gjeld	0	0
Utbetalinger ved nedbetaling av langsiktig gjeld	0	0
Utbetalinger ved nedbetaling av kortsiktig gjeld	0	0
Innbetalinger av egenkapital	6 335 513	24 430
Utbetalinger av utbytte	0	0
Netto kontantstrømmer fra finansieringsaktiviteter	21 300 267	12 187 234
Netto kontantstrøm for perioden	17 503 432	24 235
Kontanter og kontantekvivalenter ved periodens begynnelse	24 235	0
Kontanter og kontantekvivalenter ved periodens slutt	17 527 667	24 235
<i>Denne består av:</i>		
Bankinnskudd m.v.	17 527 667	24 235
Hvorav bundne skattetrekkmidler	2 513 897	0









Inventura Partner AS

KONTANTSTRØMOPPSTILLING

	2021	2020
<i>Kontantstrømmer fra operasjonelle aktiviteter</i>		
Resultat før skattekostnad	10 100 584	1 197 784
Periodens betalte skatt	-6 207	0
Endring i vareleverandørgjeld	32 271	2 021
Endring i andre tidsavgrensingsposter	-34 292	0
Netto kontantstrøm fra operasjonelle aktiviteter	10 092 356	1 199 805
<i>Kontantstrøm fra investeringsaktiviteter</i>		
Utbetalinger ved kjøp av aksjer og andeler i andre foretak	-17 480 706	-13 362 804
Utbetalinger på kortsiktig lånefordring konsern	-7 895 583	0
Innbetalinger på kortsiktig lånefordring konsern	0	0
Netto kontantstrøm fra investeringsaktiviteter	-25 376 289	-13 362 804
<i>Kontantstrømmer fra finansieringsaktiviteter</i>		
Innbetalinger ved opptak av ny langsiktig gjeld	15 412 706	12 162 804
Innbetalinger ved opptak av ny kortsiktig gjeld	0	0
Utbetalinger ved nedbetaling av langsiktig gjeld	-385 229	0
Utbetalinger ved nedbetaling av kortsiktig gjeld	0	0
Innbetalinger av egenkapital	956 638	24 430
Netto kontantstrømmer fra finansieringsaktiviteter	15 984 115	12 187 234
Netto kontantstrøm for perioden	700 182	24 235
Kontanter og kontantekvivalenter ved periodens begynnelse	24 235	0
Kontanter og kontantekvivalenter ved periodens slutt	724 417	24 235
<i>Denne består av:</i>		
Bankinnskudd m.v.	724 417	24 235
Hvorav bundne skattetrekkmidler	0	0



Electronic signature

<p><i>Signed by</i></p> <p>Slethaug, Trond</p> <p><i>(Identity verified with BankID (NO))</i></p> <p> bankID</p>	<p><i>Date and time</i> (UTC-01:00) Amsterdam, Berlin, Bern, Rome, Stockholm, Vienna</p> <p>09.06.2022 10.04.37</p> <p><i>Date of birth</i></p> <p>1969-01-25</p> <p><i>Signature method</i></p> <p>BankID (NO)</p>
<p><i>Signed by</i></p> <p>Hjortland, Andreas</p> <p><i>(Identity verified with BankID (NO))</i></p> <p> bankID</p>	<p><i>Date and time</i> (UTC-01:00) Amsterdam, Berlin, Bern, Rome, Stockholm, Vienna</p> <p>09.06.2022 10.08.50</p> <p><i>Date of birth</i></p> <p>1985-11-19</p> <p><i>Signature method</i></p> <p>BankID (NO)</p>
<p><i>Signed by</i></p> <p>Haukom, Matias Gauslaa</p> <p><i>(Identity verified with BankID (NO))</i></p> <p> bankID</p>	<p><i>Date and time</i> (UTC-01:00) Amsterdam, Berlin, Bern, Rome, Stockholm, Vienna</p> <p>10.06.2022 10.42.34</p> <p><i>Date of birth</i></p> <p>1985-03-19</p> <p><i>Signature method</i></p> <p>BankID (NO)</p>
<p><i>Signed by</i></p> <p>Thisi, Johanne Cecilie</p> <p><i>(Identity verified with BankID Mobil (NO))</i></p> <p> bankID</p>	<p><i>Date and time</i> (UTC-01:00) Amsterdam, Berlin, Bern, Rome, Stockholm, Vienna</p> <p>09.06.2022 11.09.26</p> <p><i>Date of birth</i></p> <p>1967-05-02</p> <p><i>Signature method</i></p> <p>BankID Mobil (NO)</p>
<p><i>Signed by</i></p> <p>Nybø-Sørensen, Dag Thomas</p> <p><i>(Identity verified with BankID (NO))</i></p> <p> bankID</p>	<p><i>Date and time</i> (UTC-01:00) Amsterdam, Berlin, Bern, Rome, Stockholm, Vienna</p> <p>09.06.2022 09.27.35</p> <p><i>Date of birth</i></p> <p>1969-03-19</p> <p><i>Signature method</i></p> <p>BankID (NO)</p>
<p><i>Signed by</i></p> <p>Wergeland, Rolf</p> <p><i>(Identity verified with BankID Mobil (NO))</i></p> <p> bankID</p>	<p><i>Date and time</i> (UTC-01:00) Amsterdam, Berlin, Bern, Rome, Stockholm, Vienna</p> <p>09.06.2022 16.48.16</p> <p><i>Date of birth</i></p> <p>1962-11-09</p> <p><i>Signature method</i></p> <p>BankID Mobil (NO)</p>





Årsberetning 2021 – Inventura Partner AS

Virksomhetens art og tilholdssted

Inventura Partner AS er et investeringsselskap med det formål å eie Inventura Group AS. Konsernet består av morselskapet Inventura Partner AS med datterselskapet Inventura Group AS som eier 100 % av aksjene i Inventura AS. Konsernet Inventura Partner AS utgjør sammen med advokatfirmaet Inventura Advokat AS kompetansehuset Inventura. Kompetansehuset leverer konsulent- og advokattjenester innen forbedring og effektivisering av innkjøpsdrevne verdikjeder. Hovedkontoret er i Bergen kommune. Virksomheten foregår i Inventura Group AS datterselskap Inventura AS, som har hovedkontor i Bergen kommune, samt et avdelingskontor i Oslo. Konsernet Inventura Partner AS oppstod 19. april 2021, da Inventura Partner AS kjøpte seg opp til 78,8 %. Resultatregnskapet for konsernet viser for perioden 1. mai 2021 til 31. desember 2021.

Inventura Partner AS

Det er ikke operasjonell drift i Inventura Partner AS. Selskapet er et holdingselskap og årsresultatet er i stor grad knyttet til aksjeinvesteringer i datterselskaper. I 2020 inngikk majoriteten av aksjonærene i Inventura Group AS en avtale om salg av alle sine aksjer til Inventura Partner AS som er eiet av ansatte i Inventura AS. Fra ultimo april 2021 er 93 % av aksjene eiet direkte eller indirekte av ansatte i kompetansehuset Inventura.

Inventura Group AS

Det er ikke operasjonell drift i Inventura Group AS. Selskapet eier og utvikler datterselskapet Inventura AS. Inventura Group AS eier 100 % av aksjene i Inventura AS.

Inventura AS

Inventura AS er et tverrfaglig rådgivningsmiljø som bistår med forbedring og effektivisering av innkjøpsdrevne verdikjeder. Selskapet leverer regulatoriske, strategiske og operative konsulenttjenester, inkludert kurs, analyser, revisjoner og beste praksis dokumentmaler til virksomheter i både privat og offentlig sektor. Selskapet har oppdrag både i Norge og internasjonalt. Selskapets hovedkontor er i Bergen med avdelingskontor i Oslo.

Utvikling, resultat og stilling for Inventura Partner AS

I 2021 har selskapet et resultat på MNOK 10,0 mot MNOK 1,2 i fjor. Selskapets egenkapitalandel pr. 31.12.2021 er på 31 % mot 9 % i fjor. Ved utgangen av 2021 hadde selskapet en likviditetsbeholdning på MNOK 0,7 og kortsiktige fordringer på MNOK 7,9. Total gjeld utgjorde MNOK 27,2. Lånet er rentefri selgerkreditt frem til 2024/2025.

Styret mener at årsregnskapet gir et rettviseende bilde av selskapets eiendeler og gjeld, finansielle stilling og resultat.

I januar 2020 ble verden rammet av stor spredning av Corona-viruset. Dette har fått omfattende konsekvenser for samfunnshelse og verdensøkonomien i 2020 og videre i 2021. Konsernet har taklet utfordringen godt igjennom disse årene, og vi opprettholder våre vekstambisjoner.

Styret er ikke kjent med andre forhold som har vesentlig betydning for vurdering av regnskapet for 2021, eller andre vesentlige hendelser etter regnskapsårets avslutning som ikke fremkommer av selskapets regnskap og årsberetning.



Utvikling, resultat og stilling for Inventura Partner AS - konsern

I 2021 har konsernet et resultat på MNOK 3,0 i konsernets første 8 måneder. Konsernet har en sunn og god utvikling, både med hensyn til omsetningsvekst, lønnsomhet og tjenesteutvikling.

Konsernets egenkapitalandel pr. 31.12.2021 er på 18 %. Ved utgangen av 2021 hadde konsernet en likviditetsbeholdning på MNOK 17,5 og kortsiktige fordringer på MNOK 19,3. Total gjeld utgjorde MNOK 52,4. Konsernet har god likviditet.

Styret mener at årsregnskapet gir et rettviseende bilde av konsernets eiendeler og gjeld, finansielle stilling og resultat.

Fortsatt drift

I samsvar med regnskapsloven § 3-3a bekreftes det at forutsetningene om fortsatt drift er tilstede. Til grunn for vurderingen ligger årets resultat og resultatprognoser for år 2022 og langsiktige strategiske prognoser for årene fremover. Selskapet er i en sunn økonomisk og finansiell stilling.

Sentrale risikoer og usikkerhetsfaktorer

Finansiell risiko

Inventura Partner AS og konsernet er i liten grad eksponert for finansiell risiko. Nåværende strategi innbefatter ikke bruk av finansielle instrumenter.

Markedsrisiko

Inventura Partner AS og konsernet er i liten grad eksponert for endringer i valutakurser.

Inventura Partner AS er i liten grad eksponert for endringer i rentenivået, da selskapet har en lav rentebærende gjeld.

Kredittrisiko

Risikoen for tap på fordringer er vurdert som lav for selskapet og konsernet.

Likviditetsrisiko

Likviditeten i selskapet og konsernet vurderes som god.

Arbeidsmiljø og sykefravær

Sykefraværet i konsernet var 4,0 prosent. Dette er relativt lavt.

Det har i løpet av året ikke forekommet eller blitt rapportert alvorlige arbeidsuhell eller ulykker, som har resultert i miljøskader, materielle skader eller personsaker.

Konsernet har et arbeidsmiljøutvalg som består av to representanter fra ledelsen og to ansatte (verneombud). Utvalget har kvartalsvise møter der det behandles saker av betydning for arbeidsmiljøet.

Arbeidsmiljøet vurderes som godt.



Likestilling og ikke-diskriminering

Tilstand for kjønnslikestilling

Inventura Partner AS har ingen ansatte. Styret består av fem personer inkludert styreleder (en kvinne og fire menn).

Følgende tabell viser kjønnsfordelingen blant de ansatte i konsernet pr. 31.12:

Stilling	Kjønn					
	Kvinne		Mann		Annet	
	Antall	Andel	Antall	Andel	Antall	Andel
Konsulent	4	44 %	5	56 %	0	0 %
Rådgiver	11	79 %	3	21 %	0	0 %
Seniorrådgiver	6	60 %	4	40 %	0	0 %
Manager	7	54 %	6	46 %	0	0 %
Senior Manager	6	43 %	8	57 %	0	0 %
Partner	1	8 %	11	92 %	0	0 %
Annet*	3	75 %	1	25 %	0	0 %
Totalt	38	50 %	38	50 %	0	0 %

* Støttefunksjoner og adm. dir.

Konsernet har fast ansettelse i heltidsstilling som klar hovedregel.

Midlertidig ansettelse benyttes normalt kun for praksisopphold for studenter o.l. Konsernet har ingen midlertidige ansatte pr. 31.12.

Deltidsstilling benyttes normalt kun for ansatte som selv ønsker det (frivillig deltid). Konsernet har to ansatte (kvinner) i deltidstilling pr. 31.12.

Gjennomsnittlig antall uker foreldrepermisjon gjennom året var 13 uker for menn og 24 uker for kvinner. Dette omfatter all foreldrepermisjon avviklet i løpet av kalenderåret, også del av permisjonsperiode som startet året før eller var planlagt å fortsette inn i påfølgende kalenderår.

Konsernet har flere stillingskategorier, konsulent, rådgiver, senior rådgiver, manager, senior manager og partner. For stillingsnivået konsulent, rådgiver og senior rådgiver har en overtidspålagt, mens for manager og senior manager har en fast lønn. For stillingsnivået konsulent, rådgiver og seniorrådgiver varierer lønnsforskjellene (medianlønn) mellom kvinner og menn fra 2,8 % høyere lønn i menns favør til 5,4 % i kvinners favør. For stillingskategori manager og senior manager er lønnsforskjellene fra 1,4 % i kvinners favør til 4,9 % i menns favør. Totalt sett har menn 22,9 % høyere lønn enn kvinner. Dette skyldes skjevfordeling i ansiennitet. Denne skjevfordelingen jobbes det aktivt med. Konsulent, rådgiver og senior rådgiver utgjør 36 % av total lønn, mens manager, senior manager og partnere utgjør 64 % av total lønn.

Vårt arbeid for likestilling og mot diskriminering

Konsernet har som målsetting å være en arbeidsplass der det råder full likestilling og hvor vi fremmer mangfold. Konsernet arbeider aktivt, målrettet og planmessig for likestilling og mangfold innenfor virksomheten. Ved rekruttering, både internt og eksternt, prioriteres personlige kvalifikasjoner fremfor kjønn. Det underrepresenterte kjønn vil i større grad bli oppfordret til å søke. På denne måten vil selskapet forsøke å øke kvinneandelen i de stillingskategorier hvor denne er særsklav lav. Styret har ut fra en vurdering av antall ansatte og stillingskategorier ikke funnet det nødvendig å iverksette spesielle tiltak med hensyn til likestilling.



Konsernet ønsker å fremme likestilling, sikre like muligheter og rettigheter samt hindre diskriminering på grunn av etnisitet, nasjonal opprinnelse, hudfarge, språk, religion, legning eller livssyn. For å bidra til dette, har bedriften blant annet etablert rutiner for individuell oppfølging av de ansatte, der vi tilrettelegger for personlig og karrieremessig utvikling. I vår rekrutteringsprosess har vi fokus på faglighet, egnethet og mangfold.

Forskning – og utviklingsaktiviteter

Konsernet iverksatte i 2014 forsknings- og utviklingsaktivitet knyttet til utvikling av programvare for offentlige og private innkjøpsprosesser. I 2017 ble det også godkjent en ny FoU søknad for marin sektor (Havbruksmodell). Disse aktivitetene ble avsluttet i 2019.

I 2019 og 2020 har Inventura utviklet digital læringsplattform for innkjøp generelt og offentlige innkjøp spesielt. Flere kunder benytter den digitale innkjøpsskolen. I 2021 har vi utviklet et eget kursprogram innen bærekraft, som er blitt fullført i 2022. SOA Basis Bærekraft har fått god mottakelse i markedet.

Miljørapportering

Etter styrets oppfatning foregår det begrenset forurensning av det ytre miljø. Kontorene i konsernet er Miljøfyrtårn sertifiserte, en internasjonalt godkjent miljøsertifisering.

Bergen, 08.06.2022

Andreas Grimne Hjortland
Styrets leder

Trond Slethaug
Daglig leder

Matias Gauslaa Haukom
Styremedlem

Johanne Cecilie Thiis
Styremedlem

Dag Thomas Nybø-Sørensen
Styremedlem

Rolf Wergeland
Styremedlem



Årsregnskap 2021

Inventura Partner AS

Org.nr.: 924 572 574



Resultatregnskap			
Inventura Partner AS			
Driftsinntekter og driftskostnader	Note	2021	2020
Annen driftskostnad	1	63 000	2 221
Sum driftskostnader		63 000	2 221
Driftsresultat		-63 000	-2 221
Finansinntekter og finanskostnader			
Inntekt på investering i datterselskap		10 163 583	0
Inntekt på investering i tilknyttet selskap		0	1 200 000
Annen renteinntekt		0	5
Resultat av finansposter		10 163 583	1 200 005
Ordinært resultat før skattekostnad		10 100 584	1 197 784
Skattekostnad på ordinært resultat	11	75 211	6 207
Ordinært resultat		10 025 373	1 191 577
Årsresultat	5	10 025 373	1 191 577
Overføringer			
Avsatt til annen egenkapital		10 025 373	1 191 577
Sum overføringer		10 025 373	1 191 577



Balanse			
Inventura Partner AS			
Eiendeler	Note	2021	2020
Anleggsmidler			
Finansielle anleggsmidler			
Investeringer i datterselskap	2, 3	30 843 510	0
Investeringer i tilknyttet selskap	2, 3	0	13 362 804
Sum finansielle anleggsmidler		30 843 510	13 362 804
Sum anleggsmidler		30 843 510	13 362 804
Omløpsmidler			
Andre kortsiktige fordringer		34 292	0
Konsernfordringer		7 895 583	0
Sum fordringer		7 929 875	0
Bankinnskudd, kontanter o.l.	8	724 417	24 235
Sum omløpsmidler		8 654 292	24 235
Sum eiendeler		39 497 802	13 387 039
Inventura Partner AS		Side 3	



Balanse			
Inventura Partner AS			
Egenkapital og gjeld	Note	2021	2020
Egenkapital			
Innskutt egenkapital			
Aksjekapital	4	53 667	30 000
Egne aksjer	4	-2 666	0
Overkurs		935 638	0
Annen innskutt egenkapital		-5 570	-5 570
Sum innskutt egenkapital		981 068	24 430
Opptjent egenkapital			
Annen egenkapital		11 216 950	1 191 577
Sum opptjent egenkapital		11 216 950	1 191 577
Sum egenkapital	5	12 198 018	1 216 007
Gjeld			
Utsatt skatt	11	52 111	0
Annen langsiktig gjeld			
Langsiktig konserngjeld	3	1 462 723	1 847 952
Øvrig langsiktig gjeld	3	25 727 558	10 314 852
Sum annen langsiktig gjeld		27 190 281	12 162 804
Kortsiktig gjeld			
Leverandørgjeld		34 292	2 021
Betalbar skatt	11	23 100	6 207
Sum kortsiktig gjeld		57 392	8 228
Sum gjeld		27 299 784	12 171 032
Sum egenkapital og gjeld		39 497 802	13 387 039
Bergen, 08.06.2022			
Styret i Inventura Partner AS			
<hr/> Trond Slethaug daglig leder	<hr/> Andreas Grimne Hjortland styreleder	<hr/> Matias Gauslaa Haukom styremedlem	
<hr/> Cecilie Thiis styremedlem	<hr/> Dag Thomas Nybø-Sørensen styremedlem	<hr/> Rolf Wergeland styremedlem	
Inventura Partner AS			Side 4



Noter

Inventura Partner AS

Regnskapsprinsipper

Årsregnskapet er satt opp i samsvar med regnskapsloven. Det er utarbeidet etter norske regnskapsstandarder.

Driftsinntekter og kostnader

Selskapet har pr. dags dato ingen driftsinntekter. Selskapet er et investeringsselskap og inntekter og kostnader knyttet til investeringen er klassifisert som finansinntekt og finanskostnad. I konsernet vil inntektsføring ved salg av varer skje på leveringstidspunktet. Tjenester inntektsføres etterhvert som de leveres.

Hovedregel for vurdering og klassifisering av eiendeler og gjeld

Eiendeler bestemt til varig eie eller bruk er klassifisert som anleggsmidler. Andre eiendeler er klassifisert som omløpsmidler. Fordringer som skal tilbakebetales innen et år er uansett klassifisert som omløpsmidler. Ved klassifisering av kortsiktig og langsiktig gjeld er analoge kriterier lagt til grunn.

Anleggsmidler vurderes til anskaffelseskost, men nedskrives til virkelig verdi når verdifallet forventes ikke å være forbigående. Anleggsmidler med begrenset økonomisk levetid avskrives planmessig. Langsiktig gjeld balanseføres til nominelt mottatt beløp på etableringstidspunktet.

Omløpsmidler vurderes til laveste av anskaffelseskost og virkelig verdi. Kortsiktig gjeld balanseføres til nominelt mottatt beløp på etableringstidspunktet.

Immaterielle eiendeler

Utgifter til utvikling balanseføres i den grad det kan identifiseres en fremtidig økonomisk fordel knyttet til utvikling av en identifiserbar immateriell eiendel og utgiftene kan måles pålitelig. I motsatt fall kostnadsføres slike utgifter løpende. Balanseført utvikling avskrives lineært over økonomisk levetid.

Varige driftsmidler

Varige driftsmidler avskrives over forventet økonomisk levetid. Avskrivningene er som hovedregel fordelt lineært over antatt økonomisk levetid.

Aksjer i datterselskap

Investeringer i datterselskap er vurdert etter kostmetoden i selskapsregnskapet. Investeringen er vurdert til anskaffelseskost for aksjene med mindre nedskrivning har vært nødvendig. Det er foretatt nedskrivning til virkelig verdi når verdifall skyldes årsaker som ikke kan antas å være forbigående og det må anses nødvendig etter god regnskapsskikk. Nedskrivninger er reversert når grunnlaget for nedskrivning ikke lenger er tilstede.

Utbytte, konsernbidrag og andre utdelinger fra datterselskap er inntektsført samme år som det er avsatt i givers regnskap. Overstiger utbyttet/konsernbidraget andel av opptjent resultat etter anskaffelsestidspunkt, representerer den overskytende del tilbakebetaling av investert kapital, og utdelingene er fratrukket investeringens verdi i balansen til morselskapet.

Fordringer

Kundefordringer og andre fordringer oppføres til pålydende etter fradrag for avsetning til forventet tap. Avsetning til tap gjøres på grunnlag av en individuell vurdering av de enkelte fordringene. I tillegg gjøres det for øvrige kundefordringer en uspesifisert avsetning for å dekke antatt tap.

Inventura Partner AS



Noter

Inventura Partner AS

Skatt

Skattekostnaden i resultatregnskapet omfatter både periodens betalbare skatt og endring i utsatt skatt. Utsatt skatt er beregnet med 22% på grunnlag av de midlertidige forskjeller som eksisterer mellom regnskapsmessige og skattemessige verdier, samt ligningsmessig underskudd til fremføring ved utgangen av regnskapsåret. Skatteøkende og skattereduserende midlertidige forskjeller som reverserer eller kan reversere i samme periode er utlignet og nettoført. Utsatt skatt på merverdier i forbindelse med oppkjøp av datterselskap blir ikke utlignet. Skattefordel balanseføres i den grad det er i hht GRS.

Regnskapsvaluta

Regnskapet føres og presenteres i NOK. Transaksjoner i utenlandsk valuta omregnes til kursen på transaksjonstidspunktet. Pengeposter i utenlandsk valuta omregnes til norske kroner ved å benytte balansedagens kurs. Ikke-pengeposter som måles til historisk kurs uttrykt i utenlandsk valuta, omregnes til norske kroner ved å benytte valutakursen på transaksjonstidspunktet. Valutakursendringer resultatføres løpende i regnskapsperioden under andre finansposter.

Konsolideringsprinsipper

Konsernregnskapet er satt opp i samsvar med regnskapslovens bestemmelser og god regnskapsskikk.

Konsernregnskapet viser konsernets resultat og stilling for alle selskapene som en økonomisk enhet. Konsernregnskapet omfatter morselskapet, Inventura Partner AS, og alle datterselskapene hvor Inventura Partner AS direkte eller indirekte eier mer enn 50% av den stemmeberettigede kapital. Alle vesentlige transaksjoner og mellomværende mellom selskapene i konsernet er eliminert. Konsernregnskapet er utarbeidet etter ensartede prinsipper, ved at datterselskap følger de samme regnskapsprinsipper som morselskapet.

Kjøpte datterselskaper regnskapsføres i konsernregnskapet basert på morselskapets anskaffelseskost. Anskaffelseskost tilordnes identifiserbare eiendeler og gjeld i datterselskapet som oppføres i konsernregnskapet til virkelig verdi på oppkjøpstidspunktet. Eventuell merverdi eller mindreverdi ut over det som kan henføres til identifiserbare eiendeler og gjeld balanseføres som goodwill / badwill. Merverdi i konsernregnskapet avskrives over de oppkjøpte eiendelenes forventede økonomiske levetid.

Eierandeler i tilknyttede selskaper regnskapsføres etter egenkapitalmetoden i konsernregnskapet.

Konsernregnskapet består av følgende selskap:

Inventura Partner AS, som er morselskap til:	Eierandel/stemmeandel
Inventura Group AS, som er morselskap til	78,8 / 79,3%
Inventura AS	100 / 100%

Alle selskapene har forretningskontor i Bergen.

Kontantstrømanalyse

Kontantstrømanalysen er utarbeidet etter den indirekte metode. Kontanter og kontantekvivalater omfatter kontanter, bankinnskudd og andre kortsiktige likvide plasseringer.

Inventura Partner AS



Noter

Inventura Partner AS

Note 1 Lønnskostnader, antall ansatte, godtgjørelser, lån til ansatte m.m.

Det har ikke vært ansatte i selskapet i 2021, og det betales ikke godtgjørelse til daglig leder.

Det har ikke blitt ytet lån eller pantstillelser til ledende personer i selskapet.

Pensjonsforpliktelser

Selskapet er ikke pliktig til å ha tjenstepensjonsordning etter lov om obligatorisk tjenstepensjon.

Revisor

Kostnadsført revisjonshonorar inkl. mva for 2021 utgjør kr 14 844. I tillegg til dette kommer honorar for annen bistand med kr.21 797 inkl. mva.

Før konsernet:

Lønnskostnader	2021	2020
Lønninger	39 537 514	0
Arbeidsgiveravgift	5 780 607	0
Pensjonskostnader	1 607 023	0
Andre ytelser	1 781 770	0
Sum	48 706 914	0
Gjennomsnittlig antall årsverk:	74	0

Ytelser til ledende personer	Daglig leder	Styret
Lønn	1 793 143	
Pensjonsutgifter	58 378	
Annen godtgjørelse	22 719	242 805

Det er avtalesfestet en bonusordning for de ansatte i konsernet. For daglig leder utgjør denne kr 100 000 i 2021. Det foreligger ikke avtale om særskilt vederlag ved opphør av ansettelsesforholdet.

Pensjonsforpliktelser

Konsernet er pliktig til å ha tjenstepensjonsordning etter lov om obligatorisk tjenstepensjon. Konsernets pensjonsordninger tilfredsstiller kravene i denne lov.

Konsernets pensjon er innskuddsbasert. Kostnadsført innskudd utgjorde kr 1 607 023 i 2021.

Revisor

Kostnadsført revisjonshonorar for 2021 utgjør kr 132 694. I tillegg kommer honorar for andre tjenester med kr 118 128.

Inventura Partner AS



Noter

Inventura Partner AS

Note 2 Datterselskap, TS og FKV

	Kontor- kommune	Eier- andel	Stemme- andel	Anskaffelses kost	Andel egenkapital	Andel resultat
DS/FKV/TS						
Inventura Group AS	Bergen	78,8%	79,3%	30 843 510	14 198 870	7 777 064
Sum				30 843 510	14 198 870	7 777 064

Note 3 Gjeld, pantstillelser og garantier

	31.12.2021	31.12.2020
Pantsikret gjeld		
Langsiktig konserngjeld	1 462 723	1 847 952
Øvrig langsiktig gjeld	25 727 558	10 314 852
Sum	27 190 281	12 162 804
Regnskapsført verdi av pantsikrede eiendeler		
Aksjer i Inventura Group AS	30 843 510	13 362 804
Sum	30 843 510	13 362 804

I henhold til avtale renteberegnes ikke gjeld de første 5 år.

Øvrig pantesikret gjeld i konsernet utgjør kr 1 400 000 pr. 31.12.21.
Lånet vil være nedbetalt i løpet av 2022.
Aksjene i Inventura AS er stillet som sikkerhet for lånet.

Konsernet har en ramme på kassekreditt i DNB på kr 8 000 000 hvorav kr 0 er benyttet pr 31.12.

Som sikkerhet for dette er det avgitt følgende sikkerhetsstillelser og kausjoner:

Factoring	NOK 8 000 000,-
Driftstilbehør	NOK 2 000 000,-

Bokført verdi av eiendeler stillet som sikkerhet for gjeld:

	2021
Driftsløsøre, inventar o.a. utstyr	2 205 601
Kundefordringer	18 279 924
Sum	20 485 525

Konsernet har avgitt to bankgarantier på kr. 1 041 300 og kr. 1 033 125 knyttet til lokaler leid i henholdsvis Oslo og Bergen.

Inventura Partner AS



Noter

Inventura Partner AS

Note 4 Aksjonærer

Aksjekapitalen i Inventura Partner AS pr. 31.12 består av:

	Antall	Pålydende	Bokført
Ordinære aksjer	84 554	0,6	53 666
Sum	84 554		53 666

Eierstruktur

De største aksjonærene i % pr. 31.12 var:

	Ordinære	Eierandel	Stemmeandel
Andreas Hjortland AS	7 878	9,3	9,8
Dag Thomas Nybø-Sørensen	7 878	9,3	9,8
Matias Gauslaa Haukom	7 878	9,3	9,8
Pekani AS	7 878	9,3	9,8
Ta Consulting AS	7 878	9,3	9,8
Cecilie Thiis	5 252	6,2	6,5
Soltveit Invest AS	5 252	6,2	6,5
Tom Eirik Fredriksen	5 252	6,2	6,5
Inventura Partner AS (egne aksjer)	4 201	5,0	
Sum >4% eierandel	59 347	70,2	68,6
Sum øvrige	25 207	29,8	31,4
Totalt antall aksjer	84 554	100,0	100,0

Aksjer og opsjoner eiet av medlemmer i styret og daglig leder:

Navn	Verv	Ordinære
Trond Slethaug (indirekte)	Daglig leder	7 878
Andreas Hjortland (indirekte)	Styrets leder	7 878
Rolf Wergeland (indirekte)	Styremedlem	7 878
Dag Thomas Nybø-Sørensen	Styremedlem	7 878
Matias Gauslaa Haukom	Styremedlem	7 878
Cecilie Thiis	Styremedlem	5 252
Totalt antall aksjer		44 642

Note 5 Egenkapital

	Aksjekapital	Overkurs	Egne aksjer	Annen innskutt EK	Annen egenkapital	Sum egenkapital
Pr. 01.01.2021	30 000	0	0	-5 570	1 191 577	1 216 007
Emisjon	23 667	935 638				959 305
Kjøp egne aksjer			-2 666			-2 666
Årets resultat					10 025 373	10 025 373
Pr 31.12.2021	53 667	935 638	-2 666	-5 570	11 216 950	12 198 019

Inventura Partner AS



Noter

Inventura Partner AS

For konsernet:

	Aksje - kapital	Overkurs	Egne aksjer	Annen innskutt EK	Annen EK	Min. andel	Sum EK
Konserndannelse 01.05.	30 000	0	0	-5 570	8 015 724	1 669 732	9 709 886
Emisjon	23 667	935 638					959 305
Kjøp egne aksjer			-2 666				-2 666
Emisjon datter					587 745	521 760	1 109 505
Kjøp min. des 21					-1 088 712	-157 617	-1 246 329
Annen endring EK					-98 500	-26 501	-125 001
Årets resultat					1 525 707	1 428 421	2 954 128
Utbytte					118 518	-2 092 414	-1 973 896
Pr 31.12.2021	53 667	935 638	-2 666	-5 570	9 060 482	1 343 381	11 384 932

Note 6 Inntekter i konsernet

	2021
Konsulenttenester og kurs, opptjent Bergen	42 650 782
Konsulenttenester og kurs, opptjent Oslo	35 596 219
Sum inntekter	78 247 001

Alle inntektene er opptjent i Norge.

Konsernet har avdelingskontorer i Bergen og Oslo, men har kunder over hele landet.

Kundemassen er fordelt på privat og offentlig sektor.

Note 7 Anleggsmidler og immaterielle eiendeler

	Goodwill	Imm.eiend. / FoU	Kontormas. /dataprog.	Inventar/ utstyr	Sum
Anskaffelseskost 01.01.21		5 761 679	6 466 352	4 346 305	16 574 337
+ Tilgang i året	27 339 202	55 000	801 991	109 474	28 305 586
- Avgang i året					
= Anskaffelseskost 31.12.21	27 339 202	5 816 679	7 268 343	4 455 779	44 879 923
Akkumulerte avskr. 31.12.21	3 645 224	5 084 500	6 110 795	3 407 727	18 248 166
= Bokført verdi 31.12.21	23 693 978	732 179	1 157 548	1 048 052	26 631 758
Årets ordinære avskrivninger	3 645 224	538 000	613 503	259 213	5 055 940
Økonomisk levetid	5 år	3-5 år	3-5 år	4-5 år	

Inventura Partner AS



Noter

Inventura Partner AS

Forts. note 7

Konserngoodwill

Goodwill relaterer seg til oppkjøp og konsolidering av Inventura Group AS i 2021. Posten består av merverdier som ikke lar seg allokere til indentifiserbare eiendeler, og avskrives over 5 år.

Utviklingskostnader - immaterielle eiendeler

Konsernet utvikler tekniske løsninger for salg i markedet. Økonomisk levetid er satt til 3 år. Utgifter som relaterer seg til denne posten er i all vesentlighet innkjøpte tjenester i utviklingsfasen samt lønnskostnader til egne ansatte. Siden 2014 er det netto aktivert kr 5,0 mill (redusert med skattefunnsmidler). Akkumulerte avskrivninger i samme periode utgjør kr 4,7 mill. Det forventes at samlet fremtidig inntjening overgår kostnader ved utvikling.

Note 8 Likvide midler

Selskapet har kr 0 i bundne skattetreksmidler og kr 0 i skyldig skattetrekk.

Av konsernets likvide midler er kr 2 513 897 bundne skattetreksmidler, skyldig skattetrekk utgjør kr 2 491 437.

Note 9 Leieavtaler

Konsernet leier lokaler i Bergen og Oslo.

Leien er over 5 år og opphører desember 2024 i Bergen og april 2025 i Oslo.

Kostnadsført husleie i Bergen utgjør kr 1 033 535 og i Oslo kr 1 144 617.

Note 10 Finansiell markedsrisiko

Kundene er fordelt mellom offentlig og privat sektor. Dette gir konsernet god dekning for konjunktursvingninger i de ulike sektorene

Inventura Partner AS



Noter

Inventura Partner AS

Note 11 Skatt

Årets skattekostnad	2021	2020
Resultatført skatt på ordinært resultat:		
Betalbar skatt	23 100	6 207
Endring i utsatt skatt	52 111	0
Skattekostnad ordinært resultat	75 211	6 207
Skattepliktig inntekt:		
Ordinært resultat før skatt	10 100 584	1 197 784
Permanente forskjeller	-9 995 583	-1 169 570
Skattepliktig inntekt	105 001	28 214
Betalbar skatt i balansen:		
Betalbar skatt på årets resultat	23 100	6 207
Sum betalbar skatt i balansen	23 100	6 207

Skatteeffekten av midlertidige forskjeller som har gitt opphav til utsatt skatt og utsatte skattefordeler, spesifisert på typer av midlertidige forskjeller

	2021	2020	Endring
Inntektsført avsatt utbytte	236 867	0	-236 867
Grunnlag for utsatt skatt	236 867	0	-236 867
Utsatt skatt (22 %)	52 111	0	-52 111

For konsernet:

Årets skattekostnad	2021
Resultatført skatt på ordinært resultat:	
Betalbar skatt	2 847 336
Endring i utsatt skattefordel	16 623
Justering konserndannelse 01.05.	-929 583
Skattekostnad ordinært resultat	1 934 376
Skattepliktig inntekt:	
Ordinært resultat før skatt	4 888 504
Justering konserndannelse 01.05.	4 298 363
Meravskrivninger GW	3 645 224
Permanente forskjeller	-50 964
Endring i midlertidige forskjeller	161 312
Skattepliktig inntekt	12 942 439
Betalbar skatt i balansen:	
Betalbar skatt på årets resultat	2 847 336
Sum betalbar skatt i balansen	2 847 336

Inventura Partner AS



Noter

Inventura Partner AS

Forts. note 11

Skatteeffekten av midlertidige forskjeller som har gitt opphav til utsatt skatt og utsatte skattefordeler, spesifisert på typer av midlertidige forskjeller:

	2021	2020	Endring
Varige driftsmidler	-653 481	-492 172	161 312
Andre forskjeller	236 867		-236 867
Sum	-416 614	-492 172	-75 555
Grunnlag for utsatt skattefordel	-416 614	-492 172	-75 555
Utsatt skattefordel (22 %)	-91 655	-108 278	-16 623

Inventura Partner AS



Resultatregnskap			
Inventura Partner AS - konsern			
Driftsinntekter og driftskostnader	Note	2021	2020
Salgsinntekt	6, 10	78 247 001	0
Sum driftsinntekter		78 247 001	0
Fremmedytelser		11 679 891	0
Lønnskostnad	1	48 706 914	0
Avskrivning av driftsmidler og immaterielle eiendeler	7	5 055 940	0
Annen driftskostnad	1, 9	7 861 834	2 221
Sum driftskostnader		73 304 578	2 221
Driftsresultat		4 942 423	-2 221
Finansinntekter og finanskostnader			
Inntekt på investering i tilknyttet selskap		0	1 200 000
Annen renteinntekt		0	5
Annen finansinntekt		159 200	0
Annen rentekostnad		93 824	0
Annen finanskostnad		119 295	0
Resultat av finansposter		-53 919	1 200 005
Ordinært resultat før skattekostnad		4 888 504	1 197 784
Skattekostnad på ordinært resultat	11	1 934 376	6 207
Ordinært resultat		2 954 128	1 191 577
Årsresultat		2 954 128	1 191 577
Minoritetens andel		1 428 421	0
Majoritetens andel		1 525 707	1 191 577
Sum		2 954 128	1 191 577



Balanse			
Inventura Partner AS - konsern			
Eiendeler	Note	2021	2020
Anleggsmidler			
Immaterielle eiendeler			
Forskning og utvikling	7	732 179	0
Utsatt skattefordel	11	91 655	0
Goodwill	7	23 693 978	0
Sum immaterielle eiendeler		24 517 812	0
Varige driftsmidler			
Driftsløsøre, inventar o.a. utstyr	3, 7	2 205 601	0
Sum varige driftsmidler		2 205 601	0
Finansielle anleggsmidler			
Investeringer i tilknyttet selskap		292 455	13 362 804
Sum finansielle anleggsmidler		292 455	13 362 804
Sum anleggsmidler		27 015 868	13 362 804
Omløpsmidler			
Fordringer			
Kundefordringer	3	18 279 924	0
Andre kortsiktige fordringer		969 070	0
Sum fordringer		19 248 994	0
Investeringer			
Bankinnskudd, kontanter o.l.	8	17 527 667	24 235
Sum omløpsmidler		36 776 661	24 235
Sum eiendeler		63 792 529	13 387 039



Balanse			
Inventura Partner AS - konsern			
	Note	2021	2020
Egenkapital og gjeld			
Innskutt egenkapital			
Aksjekapital	4	53 667	30 000
Egne aksjer	4	-2 666	0
Overkurs		935 638	0
Annen innskutt egenkapital		-5 570	-5 570
Sum innskutt egenkapital		981 068	24 430
Opptjent egenkapital			
Annen egenkapital		9 060 484	1 191 577
Minoritetens andel		1 343 381	0
Sum opptjent egenkapital		10 403 864	1 191 577
Sum egenkapital	5	11 384 932	1 216 007
Gjeld			
Annen langsiktig gjeld			
Gjeld til kredittinstitusjoner	3	1 400 000	0
Øvrig langsiktig gjeld	3	25 727 558	12 162 804
Sum annen langsiktig gjeld		27 127 558	12 162 804
Kortsiktig gjeld			
Leverandørgjeld		3 077 289	2 021
Betalbar skatt	11	2 847 336	6 207
Skyldig offentlige avgifter		7 484 953	0
Utbytte		1 973 896	0
Annen kortsiktig gjeld		9 896 564	0
Sum kortsiktig gjeld		25 280 038	8 228
Sum gjeld		52 407 596	12 171 032
Sum egenkapital og gjeld		63 792 529	13 387 039
Inventura Partner AS			Side 3