



## ÅRSREGNSKAPET FOR REGNSKAPSÅRET 2022 - GENERELL INFORMASJON

### Enheten

Organisasjonsnummer: 918 160 922  
Organisasjonsform: Aksjeselskap  
Foretaksnavn: INGENIØRFIRMAET L S SOLLAND AS  
Forretningsadresse: Pedersgata 110  
4014 STAVANGER

### Regnskapsår

Årsregnskapets periode: 01.01.2022 - 31.12.2022

### Konsern

Morselskap i konsern: Nei

### Regnskapsregler

Regler for små foretak benyttet: Nei  
Benyttet ved utarbeidelsen av årsregnskapet til selskapet: Regnskapslovens alminnelige regler

### Årsregnskapet fastsatt av kompetent organ

Bekreftet av representant for selskapet: Brit Wenche Solland  
Dato for fastsettelse av årsregnskapet: 26.06.2023

### Grunnlag for avgivelse

År 2022: Årsregnskapet er elektronisk innlevert  
År 2021: Tall er hentet fra elektronisk innlevert årsregnskap fra 2022

*Det er ikke krav til at årsregnskapet m.v. som sendes til Regnskapsregisteret er undertegnet. Kontrollen på at dette er utført ligger hos revisor/enhetens øverste organ. Sikkerheten ivaretas ved at innsender har rolle/rettighet for innsending av årsregnskapet via Altinn, og ved at det bekreftes at årsregnskapet er fastsatt av kompetent organ.*

Brønnøysundregistrene, 17.07.2024



### Resultatregnskap

Beløp i: NOK	Note	2022	2021
<b>RESULTATREGNSKAP</b>			
<b>Inntekter</b>			
Salgsinntekt		125 813 305	129 984 773
Annen driftsinntekt		2 805 000	1 836 000
<b>Sum inntekter</b>		<b>128 618 305</b>	<b>131 820 773</b>
<b>Kostnader</b>			
Varekostnad		90 005 294	93 809 145
Lønnskostnad	1, 2	28 158 595	28 050 432
Avskrivning på varige driftsmidler	3	470 498	280 500
Annen driftskostnad	1, 3	9 620 605	7 727 494
<b>Sum kostnader</b>		<b>128 254 992</b>	<b>129 867 572</b>
<b>Driftsresultat</b>		<b>363 313</b>	<b>1 953 201</b>
<b>Finansinntekter og finanskostnader</b>			
Renteinntekt fra foretak i samme konsern			149 387
Annen renteinntekt		103 315	1 820
<b>Sum finansinntekter</b>		<b>103 315</b>	<b>151 207</b>
Rentekostnad til foretak i samme konsern			3 773
Annen rentekostnad		2 683	9 190
Annen finanskostnad		112 223	111 527
<b>Sum finanskostnader</b>		<b>114 906</b>	<b>124 490</b>
<b>Netto finans</b>		<b>-11 591</b>	<b>26 716</b>
<b>Ordinært resultat før skattekostnad</b>		<b>351 722</b>	<b>1 979 917</b>
Skattekostnad på resultat	4	77 379	435 580
<b>Ordinært resultat etter skattekostnad</b>		<b>274 343</b>	<b>1 544 337</b>
<b>Årsresultat</b>	5	<b>274 343</b>	<b>1 544 337</b>
<b>Årsresultat etter minoritetsinteresser</b>		<b>274 343</b>	<b>1 544 337</b>
<b>Totalresultat</b>		<b>274 343</b>	<b>1 544 337</b>



## Resultatregnskap

Beløp i: NOK	Note	2022	2021
<b>Overføringer og disponeringer</b>			
Ordinært utbytte			2 644 321
Konsernbidrag		2 268 336	
Udekket tap		-2 268 336	-1 099 984
Overført til annen egenkapital		274 343	
<b>Sum overføringer og disponeringer</b>		<b>274 343</b>	<b>1 544 337</b>



## Balanse

Beløp i: NOK	Note	2022	2021
<b>BALANSE - EIENDELER</b>			
<b>Anleggsmidler</b>			
<b>Immaterielle eiendeler</b>			
Utsatt skattefordel	4		
Software	3, 6		187 741
<b>Sum immaterielle eiendeler</b>			<b>187 741</b>
<b>Varige driftsmidler</b>			
Tomter bygninger og annen fast eiendom	3		
Maskiner og anlegg	3, 6	1 133 800	
Driftsløsøre, inventar o.l	3, 6	551 541	120 184
<b>Sum varige driftsmidler</b>		<b>1 685 341</b>	<b>120 184</b>
<b>Finansielle anleggsmidler</b>			
Andre langsiktige fordringer	7	187 157	10 000
<b>Sum finansielle anleggsmidler</b>		<b>187 157</b>	<b>10 000</b>
<b>Sum anleggsmidler</b>		<b>1 872 498</b>	<b>317 926</b>
<b>Omløpsmidler</b>			
<b>Varer</b>			
<b>Sum varer</b>	6, 8	<b>65 188</b>	<b>65 188</b>
<b>Fordringer</b>			
Kundefordringer	6	22 516 685	16 012 088
Andre kortsiktige fordringer		104 145	104 145
Konsernfordringer	9	7 993 968	9 142 696
<b>Sum fordringer</b>		<b>30 614 798</b>	<b>25 258 929</b>
<b>Bankinnskudd, kontanter og lignende</b>			
Bankinnskudd, kontanter o.l.	10	13 010 078	11 674 236
<b>Sum bankinnskudd, kontanter og lignende</b>		<b>13 010 078</b>	<b>11 674 236</b>
<b>Sum omløpsmidler</b>		<b>43 690 064</b>	<b>36 998 353</b>
<b>SUM EIENDELER</b>		<b>45 562 562</b>	<b>37 316 278</b>



## Balanse

Beløp i: NOK	Note	2022	2021
<b>BALANSE - EGENKAPITAL OG GJELD</b>			
<b>Egenkapital</b>			
<b>Innskutt egenkapital</b>			
Aksjekapital	11	2 550 000	2 550 000
Overkurs		4 000 000	4 000 000
Annen innskutt egenkapital		8 086 638	8 086 638
<b>Sum innskutt egenkapital</b>		<b>14 636 638</b>	<b>14 636 638</b>
<b>Opptjent egenkapital</b>			
Annen egenkapital		-1 517 747	476 246
<b>Sum opptjent egenkapital</b>		<b>-1 517 747</b>	<b>476 246</b>
<b>Sum egenkapital</b>	5	<b>13 118 891</b>	<b>15 112 884</b>
<b>Gjeld</b>			
<b>Langsiktig gjeld</b>			
Pensjonsforpliktelser	2		
Utsatt skatt	4	2 646 065	3 208 473
<b>Sum avsetninger for forpliktelser</b>		<b>2 646 065</b>	<b>3 208 473</b>
<b>Annen langsiktig gjeld</b>			
Gjeld til kredittinstitusjoner	4		
Langsiktig konserngjeld	9		
<b>Sum langsiktig gjeld</b>		<b>2 646 065</b>	<b>3 208 473</b>
<b>Kortsiktig gjeld</b>			
Leverandørgjeld		18 288 298	9 244 366
Betalbar skatt	4		
Skyldige offentlige avgifter		3 464 240	4 358 374
Utbytte			2 644 321
Kortsiktig konserngjeld	9	5 184 853	255
Annen kortsiktig gjeld	12, 13	2 860 215	2 747 605
<b>Sum kortsiktig gjeld</b>		<b>29 797 606</b>	<b>18 994 921</b>
<b>Sum gjeld</b>		<b>32 443 671</b>	<b>22 203 394</b>



## Balanse

<b>Beløp i: NOK</b>	<b>Note</b>	<b>2022</b>	<b>2021</b>
<b>SUM EGENKAPITAL OG GJELD</b>		<b>45 562 562</b>	<b>37 316 278</b>



Til generalforsamlingen i Ingeniørfirmaet L S Solland AS

## Uavhengig revisors beretning

### Konklusjon

Vi har revidert årsregnskapet for Ingeniørfirmaet L S Solland AS som består av balanse per 31. desember 2022, resultatregnskap og kontantstrømoppstilling for regnskapsåret avsluttet per denne datoen og noter til årsregnskapet, herunder et sammendrag av viktige regnskapsprinsipper.

Etter vår mening

- oppfyller årsregnskapet gjeldende lovkrav, og
- gir årsregnskapet et rettviseende bilde av selskapets finansielle stilling per 31. desember 2022, og av dets resultater og kontantstrømmer for regnskapsåret avsluttet per denne datoen i samsvar med regnskapslovens regler og god regnskapsskikk i Norge.

### Grunnlag for konklusjonen

Vi har gjennomført revisjonen i samsvar med International Standards on Auditing (ISA-ene). Våre oppgaver og plikter i henhold til disse standardene er beskrevet nedenfor under *Revisors oppgaver og plikter ved revisjonen av årsregnskapet*. Vi er uavhengige av selskapet i samsvar med kravene i relevante lover og forskrifter i Norge og International Code of Ethics for Professional Accountants (inkludert internasjonale uavhengighetsstandarder) utstedt av International Ethics Standards Board for Accountants (IESBA-reglene), og vi har overholdt våre øvrige etiske forpliktelser i samsvar med disse kravene. Innhentet revisjonsbevis er etter vår vurdering tilstrekkelig og hensiktsmessig som grunnlag for vår konklusjon.

### Øvrig informasjon

Styret og daglig leder (ledelsen) er ansvarlige for informasjonen i årsberetningen. Øvrig informasjon omfatter informasjon i årsrapporten bortsett fra årsregnskapet og den tilhørende revisjonsberetningen. Vår konklusjon om årsregnskapet ovenfor dekker ikke informasjonen i årsberetningen.

I forbindelse med revisjonen av årsregnskapet er det vår oppgave å lese årsberetningen. Formålet er å vurdere hvorvidt det foreligger vesentlig inkonsistens mellom årsberetningen og årsregnskapet og den kunnskap vi har opparbeidet oss under revisjonen av årsregnskapet, eller hvorvidt informasjon i årsberetningen ellers fremstår som vesentlig feil. Vi har plikt til å rapportere dersom årsberetningen fremstår som vesentlig feil. Vi har ingenting å rapportere i så henseende.

Basert på kunnskapen vi har opparbeidet oss i revisjonen, mener vi at årsberetningen

- er konsistent med årsregnskapet og
- inneholder de opplysninger som skal gis i henhold til gjeldende lovkrav.

### Ledelsens ansvar for årsregnskapet

Ledelsen er ansvarlig for å utarbeide årsregnskapet og for at det gir et rettviseende bilde i samsvar med regnskapslovens regler og god regnskapsskikk i Norge. Ledelsen er også ansvarlig for slik

PricewaterhouseCoopers AS, Kanalsletta 8, Postboks 8017, NO-4068 Stavanger  
T: 02316, org. no.: 987 009 713 MVA, [www.pwc.no](http://www.pwc.no)  
Statsautoriserte revisorer, medlemmer av Den norske Revisorforening og autorisert regnskapsførerselskap



internkontroll som den finner nødvendig for å kunne utarbeide et årsregnskap som ikke inneholder vesentlig feilinformasjon, verken som følge av misligheter eller utilsiktede feil.

Ved utarbeidelsen av årsregnskapet må ledelsen ta standpunkt til selskapets evne til fortsatt drift og opplyse om forhold av betydning for fortsatt drift. Forutsetningen om fortsatt drift skal legges til grunn for årsregnskapet så lenge det ikke er sannsynlig at virksomheten vil bli avviklet.

#### **Revisors oppgaver og plikter ved revisjonen av årsregnskapet**

Vårt mål er å oppnå betryggende sikkerhet for at årsregnskapet som helhet ikke inneholder vesentlig feilinformasjon, verken som følge av misligheter eller utilsiktede feil, og å avgi en revisjonsberetning som inneholder vår konklusjon. Betryggende sikkerhet er en høy grad av sikkerhet, men ingen garanti for at en revisjon utført i samsvar med ISA-ene, alltid vil avdekke vesentlig feilinformasjon. Feilinformasjon kan oppstå som følge av misligheter eller utilsiktede feil. Feilinformasjon er å anse som vesentlig dersom den enkeltvis eller samlet med rimelighet kan forventes å påvirke de økonomiske beslutningene som brukerne foretar på grunnlag av årsregnskapet.

For videre beskrivelse av revisors oppgaver og plikter vises det til:  
<https://revisorforeningen.no/revisjonsberetninger>

Stavanger, 26. juni 2023  
**PricewaterhouseCoopers AS**

Siren Iversen Dahle  
Statsautorisert revisor  
(elektronisk signert)



 Securely signed with Brevio

Revisjonsberetning

**Signers:**

<b>Name</b>	<b>Method</b>	<b>Date</b>
Dahle, Siren Iversen	BANKID	2023-08-14 12:00

**This document package contains:**

- Closing page (this page)
- The original document(s)
- The electronic signatures. These are not visible in the document, but are electronically integrated.



This file is sealed with a digital signature.  
The seal is a guarantee for the authenticity  
of the document.



Årsregnskap 2022

Ingeniørfirmaet  
L S Solland AS

Org.nr.:918 160 922



## Resultatregnskap

Ingeniørfirmaet L S Solland AS

	Note	2022	2021
<b>Driftsinntekter og driftskostnader</b>			
Salgsinntekt		125 813 305	129 984 773
Annen driftsinntekt		2 805 000	1 836 000
<b>Sum driftsinntekter</b>		<b>128 618 305</b>	<b>131 820 773</b>
Varekostnad		90 005 294	93 809 145
Lønnskostnad	1, 2	28 158 595	28 050 432
Avskrivning på varige driftsmidler	3	470 498	280 500
Annen driftskostnad	1, 3	9 620 605	7 727 494
<b>Sum driftskostnader</b>		<b>128 254 992</b>	<b>129 867 572</b>
<b>Driftsresultat</b>		<b>363 313</b>	<b>1 953 201</b>
<b>Finansinntekter og finanskostnader</b>			
Renteinntekt fra foretak i samme konsern		0	149 387
Annen renteinntekt		103 315	1 820
Rentekostnad til foretak i samme konsern		0	3 773
Annen rentekostnad		2 683	9 190
Annen finanskostnad		112 223	111 527
<b>Sum finansposter</b>		<b>-11 591</b>	<b>26 716</b>
<b>Ordinært resultat før skattekostnad</b>		<b>351 722</b>	<b>1 979 917</b>
Skattekostnad på resultat	4	77 379	435 580
<b>Årsresultat</b>	5	<b>274 343</b>	<b>1 544 337</b>
<b>Disponering ( dekning ) av årsresultat</b>			
Overført fra annen egenkapital		-2 268 336	-1 099 984
Foreslått utbytte		0	2 644 321
Avsatt konsernbidrag (etter skatt)		2 268 336	0
Overført til annen egenkapital		274 343	0
<b>Sum disponert (dekket)</b>		<b>274 343</b>	<b>1 544 337</b>



## Balanse

Ingeniørfirmaet L S Solland AS

	Note	2022	2021
<b>Eiendeler</b>			
<b>Anleggsmidler</b>			
Software	3, 6	0	187 741
<b>Sum immaterielle eiendeler</b>		<b>0</b>	<b>187 741</b>
<b>Varige driftsmidler</b>			
Maskiner og anlegg	3, 6	1 133 800	0
Driftsløsøre, inventar o.l	3, 6	551 541	120 184
<b>Sum varige driftsmidler</b>		<b>1 685 341</b>	<b>120 184</b>
<b>Finansielle anleggsmidler</b>			
Andre langsiktige fordringer	7	187 157	10 000
<b>Sum finansielle anleggsmidler</b>		<b>187 157</b>	<b>10 000</b>
<b>Sum anleggsmidler</b>		<b>1 872 498</b>	<b>317 926</b>
<b>Omløpsmidler</b>			
Varer	6, 8	65 188	65 188
<b>Fordringer</b>			
Kundefordringer	6	22 516 685	16 012 088
Kortsiktig fordring konsern	9	7 993 968	9 142 696
Andre kortsiktige fordringer		104 145	104 145
<b>Sum fordringer</b>		<b>30 614 798</b>	<b>25 258 929</b>
Bankinnskudd, kontanter o.l.	10	13 010 078	11 674 236
<b>Sum omløpsmidler</b>		<b>43 690 064</b>	<b>36 998 353</b>
<b>Sum eiendeler</b>		<b>45 562 562</b>	<b>37 316 278</b>



## Balanse

Ingeniørfirmaet L S Solland AS

	Note	2022	2021
<b>Egenkapital og gjeld</b>			
<b>Innskutt egenkapital</b>			
Aksjekapital	11	2 550 000	2 550 000
Overkurs		4 000 000	4 000 000
Annen innskutt egenkapital		8 086 638	8 086 638
<b>Sum innskutt egenkapital</b>		<b>14 636 638</b>	<b>14 636 638</b>
<b>Opptjent egenkapital</b>			
Annen egenkapital		-1 517 747	476 246
<b>Sum opptjent egenkapital</b>		<b>-1 517 747</b>	<b>476 246</b>
<b>Sum egenkapital</b>	5	<b>13 118 891</b>	<b>15 112 884</b>
<b>Gjeld</b>			
<b>Avsetning for forpliktelser</b>			
Utsatt skatt	4	2 646 065	3 208 473
<b>Sum avsetning for forpliktelser</b>		<b>2 646 065</b>	<b>3 208 473</b>
<b>Kortsiktig gjeld</b>			
Leverandørgjeld		18 288 298	9 244 366
Skyldige offentlige avgifter		3 464 240	4 358 374
Kortsiktig gjeld konsern	9	5 184 853	255
Utbytte		0	2 644 321
Annen kortsiktig gjeld	12, 13	2 860 215	2 747 605
<b>Sum kortsiktig gjeld</b>		<b>29 797 606</b>	<b>18 994 921</b>
<b>Sum gjeld</b>		<b>32 443 671</b>	<b>22 203 394</b>
<b>Sum gjeld og egenkapital</b>		<b>45 562 562</b>	<b>37 316 278</b>

Stavanger

Styret i Ingeniørfirmaet L S Solland AS

Leif W. Solland  
Styrets leder

Leif Solland  
Styremedlem

Tom Bjarne Fjeldstad  
Daglig leder

Brit Wenche Solland  
Styremedlem

Lena V. Solland Wermundsen  
Styremedlem



## Kontantstrømoppstilling Ingeniørfirmaet L S Solland AS

	2022	2021
<b>Kontantstrømmer fra operasjonelle aktiviteter</b>		
Resultat før skattekostnad	351 722	1 979 917
+Ordinære avskrivninger	470 498	280 500
+/-Endring i kundefordringer	-6 504 597	5 145 288
+/-Endring i leverandørgjeld	9 043 931	-6 372 916
+/-Endring i andre tidsavgrensingsposter	2 466 524	-1 683 708
<b>=Netto kontantstrøm fra operasjonelle aktiviteter</b>	<b>5 828 078</b>	<b>-650 919</b>
<b>Kontantstrømmer fra investeringsaktiviteter</b>		
+Innbetalinger ved salg av varige driftsmidler	-	-
-Utbetalinger ved kjøp av varige driftsmidler	-1 847 914	-51 277
<b>=Netto kontantstrøm fra investeringsaktiviteter</b>	<b>-1 847 914</b>	<b>-51 277</b>
<b>Kontantstrømmer fra finansieringsaktiviteter</b>		
+/-Netto endring i konserngjeld-/fordring	-	4 054 099
-Utbetalinger av utbytte	-2 644 321	-
+Innbetalinger av konsernbidrag	-	1 988 516
-Utbetalinger av konsernbidrag	-	-
<b>=Netto kontantstrøm fra finansieringsaktiviteter</b>	<b>-2 644 321</b>	<b>6 042 615</b>
<b>=Netto endring i kontanter og kontantekvivalenter</b>	<b>1 335 844</b>	<b>5 340 419</b>
<b>+Beh. av kont. og kontantekvivalenter ved per. begynnelse</b>	<b>11 674 236</b>	<b>6 333 816</b>
<b>=Beh. av kont. og kontantekvivalenter ved per. slutt</b>	<b>13 010 079</b>	<b>11 674 236</b>



Ingeniørfirmaet L S Solland AS  
Noter 2022

## Regnskapsprinsipper

Årsregnskapet er satt opp i samsvar med regnskapsloven og god regnskapskikk.

### Salgsinntekter

Inntekter ved salg av varer og tjenester vurderes til virkelig verdi av vederlaget, netto etter fradrag for merverdiavgift, returer, rabatter og avslag. Levering er ikke foretatt før produktene er sendt til avtalt sted og risiko knyttet til tap og ukurans er overført til kunden.

Tjenester inntektsføres i takt med utførelsen.

### Hovedregel for vurdering og klassifisering av eiendeler og gjeld

Eiendeler bestemt til varig eie eller bruk er klassifisert som anleggsmidler. Andre eiendeler er klassifisert som omløpsmidler. Fordringer som skal tilbakebetales innen ett år er uansett klassifisert som omløpsmidler. Ved klassifisering av gjeld er analoge kriterier lagt til grunn.

Anleggsmidler vurderes til anskaffelseskost, men nedskrives til virkelig verdi når verdifallet forventes ikke å være forbigående. Anleggsmidler med begrenset økonomisk levetid avskrives planmessig. Langsiktig gjeld balanseføres til nominelt beløp på etableringstidspunktet.

Omløpsmidler vurderes til laveste av anskaffelseskost og virkelig verdi. Kortsiktig gjeld balanseføres til nominelt beløp på etableringstidspunktet.

Enkelte poster er i samsvar med regnskapsloven vurdert etter spesielle vurderingsregler. Det redegjøres nærmere for disse nedenfor.

### Varige driftsmidler

Varige driftsmidler avskrives over forventet økonomisk levetid. Avskrivningene er fordelt lineært over antatt økonomisk levetid.

### Varer

Varer er vurdert til det laveste av gjennomsnittlig anskaffelseskost og netto salgsverdi.

### Anleggskontrakter

Arbeid under utførelse knyttet til fastpriskontrakter med lang tilvirkningstid vurderes etter løpende avregnings metode. Fullføringsgraden beregnes som påløpte kostnader i prosent av forventet totalkostnad. Totalkostnaden revurderes løpende. For prosjekter som forventes å gi tap, kostnadsføres hele det beregnede tapet umiddelbart.

### Fordringer

Kundefordringer og andre fordringer oppføres til pålydende etter fradrag for avsetning til forventet tap. Avsetning til tap gjøres på grunnlag av en individuell vurdering av de enkelte fordringene. I tillegg gjøres det for øvrige kundefordringer en uspesifisert avsetning for å dekke antatt tap.

### Pensjoner

Selskapet har kollektiv (sikret) pensjonsforsikring for sine ansatte. Ordningen er en innskuddsbasert pensjonsordning. Det innebærer at selskapet ikke har noen forpliktelse utover innskuddet som betales og kostnadsføres årlig. Selskapets pensjonsordninger tilfredsstiller kravene i lov om obligatorisk tjenstepensjon.



Ingeniørfirmaet L S Solland AS  
Noter 2022

## Regnskapsprinsipper forts.

### Skatter

Skattekostnaden i resultatregnskapet omfatter både periodens betalbare skatt og endring i utsatt skatt. Utsatt skatt beregnes med aktuell skattesats på grunnlag av de midlertidige forskjeller som eksisterer mellom regnskapsmessige og skattemessige verdier, samt eventuelt ligningsmessig underskudd til fremføring ved utgangen av regnskapsåret. Skatteøkende og skattereduserende midlertidige forskjeller som reverserer eller kan reversere i samme periode er utlignet. Oppføring av utsatt skattefordel på netto skattereduserende forskjeller som ikke er utlignet og underskudd til fremføring, begrunnes med antatt fremtidig inntjening. Utsatt skatt og skattefordel som kan balanseføres oppføres netto i balansen.

Skatt på avgitt konsernbidrag som føres som økt kostpris på aksjer i andre selskaper, og skatt på mottatt konsernbidrag som føres til reduksjon av kostpris eller direkte mot egenkapitalen, føres direkte mot skatt i balansen (mot betalbar skatt hvis konsernbidraget har virkning på betalbar skatt og mot utsatt skatt hvis konsernbidraget har virkning på utsatt skatt).

### Garantier

Forpliktelser knyttet til garantiarbeid for avsluttede prosjekter/salg vurderes til estimert kostnad for ytelsene. Estimatet beregnes med utgangspunkt i erfaringstall for garantier. Avsetningen klassifiseres som kortsiktig gjeld

### Serviceytelser

Ikke opptjent inntekt som er knyttet til serviceytelser for avsluttede prosjekter/salg vurderes til markeds verdi av tjenesten. Estimatet beregnes med utgangspunkt i historiske erfaringstall for serviceytelser. Beløpet balanseføres som utsatt inntekt og inntektsføres i takt med ytelser i ansvarsperioden.



Ingeniørfirmaet L S Solland AS  
Noter 2022

## Note 1: Lønnskostnader, antall ansatte, godtgjørelser til daglig leder m.v.

Lønnskostnader	2022	2021
Lønninger	23 632 226	23 612 435
Arbeidsgiveravgift	3 477 577	3 440 124
Pensjonskostnader	769 765	758 394
Andre ytelser	279 027	239 480
<b>SUM</b>	<b>28 158 595</b>	<b>28 050 432</b>

Gjennomsnittlig antall årsverk 38 32

Ytelser til ledende personer	Daglig leder	Styre
Lønn	1 551 000	-
Pensjonsutgifter	-	-
Annen godtgjørelse	22 000	-

Daglig leder har ingen avtale om bonus. Det er ikke forpliktelser om vederlag til daglig leder eller styrets

### **Revisor:**

Kostnadsført revisjonshonorar (eks. mva) for 2022 fordeler seg på følgende områder:

Lovpålagt revisjon (inkl. bistand regnskap og lign.papir)	111 199
Skatterådgivning	64 250
<b>SUM</b>	<b>175 449</b>

## Note 2: Pensjonskostnader, -midler og -forpliktelser

Selskapet har en innskuddsbasert pensjonsordning ihht. kravene for obligatorisk tjenestepensjon.  
Kostnadsført pensjon i 2022 er kr 0.

## Note 3: Varige driftsmidler og immaterielle eiendeler

	Software	Maskiner og anlegg	Driftsløsøre	Kunst	Totalt
Anskaffelseskostnad 1.1.2022	1 382 741	2 104 083	2 483 507	62 107	6 032 438
Tilgang	0	1 133 800	714 114	0	1 847 914
Avgang	0	0	0	0	0
<b>Anskaffelseskostnad 31.12.2022</b>	<b>1 382 741</b>	<b>3 237 883</b>	<b>3 197 621</b>	<b>62 107</b>	<b>7 880 352</b>

Avskrivninger, nedskrivninger og reverserte nedskrivninger 1.1.2022	1 195 000	2 104 083	2 425 430	0	5 444 012
Akk. avskrivninger pr 31.12.2022	1 382 741	2 104 083	2 708 187	0	6 195 010
<b>Balanseført verdi pr 31.12.2022</b>	<b>0</b>	<b>1 133 800</b>	<b>489 434</b>	<b>62 107</b>	<b>1 685 341</b>

Årets avskrivninger	187 741	-	282 757	-	470 498
Økonomisk levetid	5 år	4-7 år	3-10 år		
Avskrivningsplan	Lineær	Lineær	Lineær		

Kostnadsført leie av lokaler i 2022 utgjør kr 1 339 507. Tilsvarende beløp for 2021 var kr 1.174.667.



Ingeniørfirmaet L S Solland AS  
Noter 2022

## Note 4: Skattekostnad

Årets skattekostnad fremkommer slik:	2022	2021
Betalbar skatt på årets resultat	0	0
Skatteeffekt av konsernbidrag	639 787	-310 252
Endring i utsatt skatt	-562 408	745 833
<b>Årets totale skattekostnad</b>	<b>77 379</b>	<b>435 580</b>

Betalbar skatt i årets skattekostnad fremkommer slik:	2022	2021
Ordinært resultat før skattekostnad	351 722	1 979 917
Permanente forskjeller	0	0
Endring midlertidige forskjeller	9 089 402	-5 394 874
Grunnlag betalbar skatt	9 441 124	-3 414 957
Mottatt konsernbidrag	0	1 410 237
Avgitt konsernbidrag	-2 908 123	0
Anvendt underskudd til fremføring	-6 533 001	0
<b>Grunnlag betalbar skatt</b>	<b>0</b>	<b>-2 004 720</b>

Betalbar skatt i balansen fremkommer slik:		
Betalbar skatt av årets skattpliktige resultat	0	0
Betalbar skatt på ytet konsernbidrag	0	0
<b>Skyldig betalbar skatt i balansen</b>	<b>0</b>	<b>0</b>

## Spesifikasjon av grunnlag for utsatt skatt

Forskjeller som utlignes:	2022	2021	Endring
Anleggsmidler	23 756	-92 003	-115 758
Omløpsmidler	12 324 727	21 520 857	9 196 130
Gjeld	-257 034	-257 034	0
Fordringer	-100 000	-100 000	0
Gevinst og tapskonto	36 119	45 149	9 030
SUM	12 027 568	21 116 969	9 089 402
Underskudd til fremføring	0	-6 533 001	-6 533 001
<b>SUM</b>	<b>12 027 569</b>	<b>14 583 968</b>	<b>2 556 399</b>

Utsatt skatt	2 646 065	3 208 473	-562 408
	22 %	22 %	

## Note 5: Egenkapital

	Aksje- kapital	Overkurs	Annen innskutt egenkapital	Annen egenkapital	Sum egenkapital
Egenkapital pr. 31.12.2021	2 550 000	4 000 000	8 086 638	476 246	15 112 884
Årets resultat	0	0	0	274 343	274 343
Mottatt konsernbidrag	0	0	0	0	0
Avgitt konsernbidrag	0	0	0	-2 268 336	-2 268 336
Avsatt utbytte	0	0	0	0	0
<b>Egenkapital pr. 31.12.2022</b>	<b>2 550 000</b>	<b>4 000 000</b>	<b>8 086 638</b>	<b>-1 517 747</b>	<b>13 118 891</b>



Ingeniørfirmaet L S Solland AS  
Noter 2022

## Note 6: Pantstillelser og garantier

	2022	2021
Gjeld som er sikret ved pant og lignende:		
Gjeld til kredittinstitusjoner	0	0
Øvrig langsiktig gjeld	0	0
<b>SUM</b>	<b>0</b>	<b>0</b>

Balanseført verdi av eiendeler pantsatt for avgitte garantier:	2022	2021
Driftsmidler	1 685 341	307 925
Varer	65 188	65 188
Kundefordringer	22 516 685	16 012 088
<b>SUM balanseført verdi</b>	<b>24 267 214</b>	<b>16 385 201</b>

Garantier avgitt av bank med pant i varer, kunder og driftsmidler 23 955 210 22 478 058

## Note 7: Fordringer med forfall senere enn et år

	2022	2021
Kundefordringer	0	0
Andre fordringer (anleggsmidler)	10 000	10 000
Kortsiktig fordring konsern	0	0
<b>SUM</b>	<b>10 000</b>	<b>10 000</b>

## Note 8: Varer

	2022	2021
Varelager	65 188	65 188
Ukuransavsetning	0	0
<b>SUM</b>	<b>65 188</b>	<b>65 188</b>

Varelageret er vurdert til det laveste av anskaffelseskostnad og virkelig verdi.

## Note 9: Mellomværende med selskap i samme konsern m.v.

	Andre kortsiktige fordringer	
	2022	2021
Foretak i samme konsern	7 993 968	9 142 696
<b>SUM</b>	<b>7 993 968</b>	<b>9 142 696</b>

	Annen kortsiktig gjeld	
	2022	2021
Foretak i samme konsern	5 184 853	255
<b>SUM</b>	<b>5 184 853</b>	<b>255</b>

## Note 10: Bankinnskudd

Av bankinnskudd er kr 1.012.529 bundet innskudd skattetrekksmidler.  
Trekkrettighet på kassakreditt er kr 11.000.000.



Ingeniørfirmaet L S Solland AS  
Noter 2022

## Note 11: Aksjekapital og aksjonærinformasjon

Aksjekapitalen i Ingeniørfirmaet L S Solland AS pr. 31.12 består av én aksjeklasse:

	Antall	Pålydende	Balansført verdi
Aksjer	2 550	1 000	2 550 000
<b>SUM</b>	<b>2 550</b>	<b>1 000</b>	<b>2 550 000</b>

Det er utarbeidet konsernregnskap i TES Invest AS hvor Ingeniørfirmaet L S Solland AS inngår.

## Eierstruktur

De største aksjonærene i Ingeniørfirmaet L S Solland AS pr 31.12 var:

Aksjonær:	Antall aksjer	SUM aksjer	Eierandel
L S Solland Holding AS	2 550	1 000	100 %

Solland Holding AS eier 100% av aksjene i L S Solland Holding AS.

Brit Wenche Solland eier 100 % av aksjene i Manso Invest AS som igjen eier 31,4 % av aksjene i Solland Holding AS.

Lena Valborg Solland Wemundsen eier 100 % av aksjene i KAH Invest AS som igjen eier 31,4 % av aksjene i Solland Holding AS.

Leif W. Solland har gjennom TES Invest AS 100 % av stemmene på generalforsamlingen i Solland Holding AS. Dette skyldes at TES Invest AS eier alle A-aksjene i Solland Holding AS. A-aksjene er de eneste som har stemmerett. TES Invest AS eier 37,2% av aksjene i Solland Holding AS.

## Note 12: Anleggskontrakter

	2022	2021
<b>Anleggskontrakter under utførelse</b>		
Nedlagte kostnader på prosjekter under utførelse	79 679 854	125 415 383
+ Estimert kontraktsfortjeneste	16 263 861	23 245 280
Utført produksjon/ verdiskapning på prosjekter under arbeid	95 943 715	148 660 663
- Utfakturert på prosjekt	-95 359 538	-148 514 441
Netto verdi prosjekter i arbeid	584 177	146 221
Annen kortsiktig gjeld	-3 444 392	-2 893 826
<b>Sum annen kortsiktig gjeld og prosjekter under utførelse</b>	<b>-2 860 215</b>	<b>-2 747 605</b>

Fullføringsgraden er basert på påløpt kostnad.

## Note 13: Andre avsetninger for forpliktelser

	2022	2021
Etterarbeider/ garantier / tapsprosjekt	257 034	257 034
<b>Sum</b>	<b>257 034</b>	<b>257 034</b>



## ÅRSBERETNING 2022 INGENIØRFIRMA L.S. SOLLAND AS

### VIRKSOMHETENS ART

L.S.Solland AS leverer komplette tekniske entrepriser for alle typer bygg.

Det er noe redusert omsetning i 2022

Bedriften driver ikke med forskning og utviklingsaktiviteter.

Ingeniørfirma L.S.Solland har hovedkontor i Stavanger og avdelinger i Haugesund, Drammen og Oslo

### FORTSATT DRIFT

Årsoppgjøret er avlagt under forutsetning av fortsatt drift. Til grunn for antagelsen ligger resultatprognosen for 2023 og bedriftens langsiktige strategiske prognoser for årene framover. Bedriften er i en sunn økonomisk og finansiell stilling.

### ARBEIDSMILJØ OG PERSONALE

Sykefraværet i bedriften var på 6 % av den totale arbeidstiden. Vi har hatt 3 ansatte som har hatt lengre fravær, hvis vi fjerner disse blir sykefraværet på 4 % Bedriften arbeider aktivt med å redusere antall sykedager.

Arbeidsmiljøet betraktes som godt, og det iverksettes løpende tiltak for forbedringer.

Bedriften har ikke tegnet ansvarsforsikring for styrets medlemmer/daglig leder

Redegjørelse etter åpenhetsloven blir utarbeidet innen fristen og vil være tilgjengelig på [www.solland.no](http://www.solland.no)

### MILJØRAPPORTERING

Ingeniørfirma L.S.Solland leverer ferdige ventilasjonsanlegg og har derved ingen produksjon selv. Våre leveranser har ingen vesentlige påvirkninger på det ytre miljø. Ingeniørfirmaet L.S. Solland er sertifisert som Miljøfyrtårn.

### LIKESTILLING

Selskapet har som målsetning å være en arbeidsplass der det råder full likestilling mellom kvinner og menn. Vi er i en bransje hvor kvinner er under representert og av den grunn er det ansatt færre kvinner enn menn i selskapet. Det jobbes aktivt for å rekruttere flere kvinner til bransjen.

Av selskapets 38 ansatte er 2 kvinner.

### RETTVISENDE OVERSIKT/REDEGJØRELSE FOR ÅRSREGNSKAPET

Styret mener at årsregnskapet gir et rettviseende bilde av Ingeniørfirma L.S. Solland AS sine eiendeler og gjeld, finansielle stilling og resultat.

### FREMTIDIG UTVIKLING

Det er fremdeles sterk konkurranse i bransjen. L.S. Solland hadde også i 2023 fokus på inntjening. Det er fortsatt utfordringer knyttet til for lavt aktivitetsnivå på Vestlandet, men vi ser for tiden bedringer og økende ordresreserve. Resultatene er redusert i forhold til 2021. Omsetningen er noe redusert forhold til 2021. Vi forventer en økt omsetning for 2023. Fokus på inntjening forblir viktig for å klare å jobbe med de marginene vi har i prosjektene. Ytterligere kostnadskutt og omsetningsøkning er nødvendig for å lykkes i markedet. Vi har igangsatt nye rutinger for oppfølging av både prosjektarbeid og markedsarbeid, og ser at dette hjelper oss i den daglige driften.

Det er fremdeles høy aktivitet, men en betydelig usikkerhet preger markedet. Dette skyldes i hovedsak internasjonal uro, spesielt den spente situasjonen i Europa etter Russland invasjon av Ukraina. Kronekursen er svekket, og renten er stigende. Vi ser også en generell inflasjon med høyere priser på innkjøp samt økning i lønnskostnader. Det er fremdeles viktig å være tidlige ute å bestille varer, da leveringstidene er økende. Som følge av dette knyttes det stor spenning til utviklingen av markedet de neste månedene.

Styret presiserer at det er normalt med betydelig usikkerhet knyttet til vurderinger av fremtidige forhold.



## RESULTAT, INVESTERINGER, FINANSIERING OG LIKVIDITET

Omsetningen i 2022 er noe redusert i forhold til 2021, grunnen er lavere aktivitet på Vestlandet

Det var investeringer i LS Solland AS i 2022 på kr 1 847 914,- renovering av lokalet i Stavanger

Kontantstrøm fra operasjonelle aktiviteter er på -5 828 078,-

Bedriftens likviditet pr.31.12-22 var på 13 010 079,-. Evnen til egenfinansiering av investeringer er god.

Bedriftens kortsiktige gjeld utgjorde pr. 31.12.22 – 30 mill, dette er 92 % av samlet gjeld, sammenlignet med 85 % i 2021. For nærmere informasjon se noteopplysninger i årsregnskapet. Bedriftens finansielle stilling er god og kan pr. 31.12.22 nedbetale kortsiktig gjeld ved hjelp av sine mest likvide midler.

Totalkapitalen var ved utgangen av året 46 mill sammenlignet med 37 mill året før. Egenkapitalen pr. 31.12.22 var 29 % sammenlignet med 40 % pr. 31.12.21

## FINANSIELL RISIKO

### Markedsrisiko

Selskapet er ikke eksponert for endringer i valutakurser, da våre kunder og leverandører befinner seg i Norge, vi har kun en leverandør som ikke er norsk og vi anser ikke dette som noen valutarisiko.

### Kreditrisiko

Risiko for at motparter ikke har økonomisk evne til å oppfylle sine forpliktelser anses lav, da det historisk sett har vært lite tap på fordringer.

### Likviditetsrisiko

Selskapet vurderer likviditeten i selskapet som god, og det er ikke besluttet å innføre tiltak som endrer likviditetsrisikoen. Forfallstidspunkter for kundefordringer opprettholdes.

Leverandøravtaler fornyes hvert år, her vil betalingsbetingelser være et av punktene som det forhandles om. Vi vil ikke godta betalingsbetingelser som er dårligere enn de vi har i dag, dette vil ha positiv likviditetsmessig virkning.

## ÅRSRESULTAT OG DISPONERINGER

Styret foreslår følgende disponering av årsresultatet i Ingeniørfirma L.S. Solland AS

* Overført fra annen egenkapital	-2 268 336,-
* Avsatt konsernbidrag etter skatt	2 268 336
* Overført til annen egenkapital	274 343,-
* Sum disponert (dekket)	274 343,-

Stavanger

24.10.2023

Leif W. Solland  
Styreformann

Tom B. Fjeldstad  
Daglig leder

Lena V.Solland Wermundsen  
Styremedlem

Brit Wenche Solland  
Styremedlem

Leif Solland  
Styremedlem



Årsregnskap 2022

Ingeniørfirmaet  
L S Solland AS

Org.nr.:918 160 922



## Resultatregnskap

Ingeniørfirmaet L S Solland AS

	Note	2022	2021
<b>Driftsinntekter og driftskostnader</b>			
Salgsinntekt		125 813 305	129 984 773
Annen driftsinntekt		2 805 000	1 836 000
<b>Sum driftsinntekter</b>		<b>128 618 305</b>	<b>131 820 773</b>
Varekostnad		90 005 294	93 809 145
Lønnskostnad	1, 2	28 158 595	28 050 432
Avskrivning på varige driftsmidler	3	470 498	280 500
Annen driftskostnad	1, 3	9 620 605	7 727 494
<b>Sum driftskostnader</b>		<b>128 254 992</b>	<b>129 867 572</b>
<b>Driftsresultat</b>		<b>363 313</b>	<b>1 953 201</b>
<b>Finansinntekter og finanskostnader</b>			
Renteinntekt fra foretak i samme konsern		0	149 387
Annen renteinntekt		103 315	1 820
Rentekostnad til foretak i samme konsern		0	3 773
Annen rentekostnad		2 683	9 190
Annen finanskostnad		112 223	111 527
<b>Sum finansposter</b>		<b>-11 591</b>	<b>26 716</b>
<b>Ordinært resultat før skattekostnad</b>		<b>351 722</b>	<b>1 979 917</b>
Skattekostnad på resultat	4	77 379	435 580
<b>Årsresultat</b>	5	<b>274 343</b>	<b>1 544 337</b>
<b>Disponering ( dekning ) av årsresultat</b>			
Overført fra annen egenkapital		-2 268 336	-1 099 984
Foreslått utbytte		0	2 644 321
Avsatt konsernbidrag (etter skatt)		2 268 336	0
Overført til annen egenkapital		274 343	0
<b>Sum disponert (dekket)</b>		<b>274 343</b>	<b>1 544 337</b>



### Balanse

Ingeniørfirmaet L S Solland AS

	Note	2022	2021
<b>Eiendeler</b>			
<b>Anleggsmidler</b>			
Software	3, 6	0	187 741
<b>Sum immaterielle eiendeler</b>		<u>0</u>	<u>187 741</u>
<b>Varige driftsmidler</b>			
Maskiner og anlegg	3, 6	1 133 800	0
Driftsløsøre, inventar o.l	3, 6	551 541	120 184
<b>Sum varige driftsmidler</b>		<u>1 685 341</u>	<u>120 184</u>
<b>Finansielle anleggsmidler</b>			
Andre langsiktige fordringer	7	187 157	10 000
<b>Sum finansielle anleggsmidler</b>		<u>187 157</u>	<u>10 000</u>
<b>Sum anleggsmidler</b>		<u>1 872 498</u>	<u>317 926</u>
<b>Omløpsmidler</b>			
Varer	6, 8	65 188	65 188
<b>Fordringer</b>			
Kundefordringer	6	22 516 685	16 012 088
Kortsiktig fordring konsern	9	7 993 968	9 142 696
Andre kortsiktige fordringer		104 145	104 145
<b>Sum fordringer</b>		<u>30 614 798</u>	<u>25 258 929</u>
Bankinnskudd, kontanter o.l.	10	13 010 078	11 674 236
<b>Sum omløpsmidler</b>		<u>43 690 064</u>	<u>36 998 353</u>
<b>Sum eiendeler</b>		<u>45 562 562</u>	<u>37 316 278</u>





## Balanse


Ingeniørfirmaet I S Solland AS


	Note	2022	2021
<b>Egenkapital og gjeld</b>			
<b>Innskutt egenkapital</b>			
Aksjekapital	11	2 550 000	2 550 000
Overkurs		4 000 000	4 000 000
Annen innskutt egenkapital		8 086 638	8 086 638
Sum innskutt egenkapital		14 636 638	14 636 638
<b>Opptjent egenkapital</b>			
Annen egenkapital		-1 517 747	476 246
Sum opptjent egenkapital		-1 517 747	476 246
Sum egenkapital	5	13 118 891	15 112 884
<b>Gjeld</b>			
<b>Avsetning for forpliktelser</b>			
Utsatt skatt	4	2 646 065	3 208 473
Sum avsetning for forpliktelser		2 646 065	3 208 473
<b>Kortsiktig gjeld</b>			
Leverandørgjeld		18 288 298	9 244 366
Skyldige offentlige avgifter		3 464 240	4 358 374
Kortsiktig gjeld konsern	9	5 184 853	255
Utbytte		0	2 644 321
Annen kortsiktig gjeld	12, 13	2 860 215	2 747 605
Sum kortsiktig gjeld		29 797 606	18 994 921
Sum gjeld		32 443 671	22 203 394
Sum gjeld og egenkapital		45 562 562	37 316 278


Stavanger 22.06.2023  
Styret i Ingeniørfirmaet I S Solland AS

  
Leif W. Solland  
Styrets leder

  
Løf Solland  
Styremedlem

  
Tom Bjarne Fjeldstad  
Daglig leder

  
Brit Wenche Solland  
Styremedlem

  
Lena V. Solland Wermundsen  
Styremedlem