



ÅRSREGNSKAPET FOR REGNSKAPSÅRET 2024 - GENERELL INFORMASJON

Enheten

Organisasjonsnummer:	921 680 589
Organisasjonsform:	Aksjeselskap
Foretaksnavn:	NERGÅRD FISK AS
Forretningsadresse:	Mefjordveien 1537 9386 SENJAHOPEN

Regnskapsår

Årsregnskapets periode:	01.01.2024 - 31.12.2024
-------------------------	-------------------------

Konsern

Morselskap i konsern:	Ja
Konsernregnskap lagt ved:	Nei

Regnskapsregler

Regler for små foretak benyttet:	Nei
Benyttet ved utarbeidelsen av årsregnskapet til selskapet:	Regnskapslovens alminnelige regler

Årsregnskapet fastsatt av kompetent organ

Bekreftet av representant for selskapet:	Edel Johansen
Dato for fastsettelse av årsregnskapet:	08.04.2025

Grunnlag for avgivelse

År 2024: Årsregnskapet er elektronisk innlevert
År 2023: Tall er hentet fra elektronisk innlevert årsregnskap fra 2024

Det er ikke krav til at årsregnskapet m.v. som sendes til Regnskapsregisteret er undertegnet. Kontrollen på at dette er utført ligger hos revisor/enhetens øverste organ. Sikkerheten ivaretas ved at innsender har rolle/rettighet for innsending av årsregnskapet via Altinn, og ved at det bekreftes at årsregnskapet er fastsatt av kompetent organ.

Brønnøysundregistrene, 04.06.2025



Resultatregnskap

Beløp i: NOK	Note	2024	2023
RESULTATREGNSKAP			
Inntekter			
Salgsinntekt	2,3	370 880 161	289 488 468
Annen driftsinntekt	3	25 170 902	22 453 013
Sum inntekter		396 051 063	311 941 480
Kostnader			
Endring i beholdning av varer under tilvirkning og ferdig tilvirkede varer	4	-9 682 725	-17 666 240
Varekostnad		284 738 252	240 289 342
Lønnskostnad	5	64 691 574	59 503 516
Avskrivning på varige driftsmidler og immaterielle eiendeler	6	17 313 665	9 048 000
Nedskrivning av varige driftsmidler og immaterielle eiendeler	6		3 500 000
Annen driftskostnad	3,5,6	39 021 074	38 600 192
Sum kostnader		396 081 840	333 274 810
Driftsresultat		-30 776	-21 333 330
Finansinntekter og finanskostnader			
Inntekt på investering i datterselskap og tilknyttet selskap	7		18 798 581
Renteinntekt fra foretak i samme konsern			24 102
Annen renteinntekt	3	252 514	252 756
Annen finansinntekt		216 827	95 540
Sum finansinntekter		469 341	19 170 979
Annen rentekostnad	3,6	6 933 228	5 444 049
Annen finanskostnad		111 645	3 398
Sum finanskostnader		7 044 873	5 447 447
Netto finans		-6 575 532	13 723 532
Resultat før skattekostnad		-6 606 309	-7 609 798
Skattekostnad	7	-1 451 863	-1 633 619
Årsresultat		-5 154 446	-5 976 179



Resultatregnskap

Beløp i: NOK	Note	2024	2023
Totalresultat		-5 154 446	-5 976 179
Overføringer og disponeringer			
Udekket tap	8		-5 976 179
Overføringer til/fra annen egenkapital	8	-5 154 446	
Sum overføringer og disponeringer		-5 154 446	-5 976 179



Balanse

Beløp i: NOK	Note	2024	2023
BALANSE - EIENDELER			
Anleggsmidler			
Immaterielle eiendeler			
Utvikling	6	302 936	469 100
Sum immaterielle eiendeler		302 936	469 100
Varige driftsmidler			
Tomter, bygninger og annen fast eiendom	6,9	56 361 972	336 930
Maskiner og anlegg	6,9	84 397 320	62 231 459
Driftsløsøre, inventar, verktøy, kontormaskiner og lignende	6,9	593 055	861 615
Sum varige driftsmidler		141 352 347	63 430 004
Finansielle anleggsmidler			
Investering i datterselskap	9,10	83 915 000	173 425 293
Investeringer i aksjer og andeler		100 000	100 000
Andre fordringer	11	2 991 700	5 100 000
Sum finansielle anleggsmidler		87 006 700	178 625 293
Sum anleggsmidler		228 661 983	242 524 397
Omløpsmidler			
Varer			
Varer	4	40 370 221	30 687 496
Sum varer		40 370 221	30 687 496
Fordringer			
Kundefordringer	9,9,12	28 877 671	25 908 120
Andre fordringer	9	2 895 029	997 773
Konsernfordringer	9,12	14 063 859	18 798 581
Sum fordringer		45 836 559	45 704 474
Investeringer			
Sum investeringer		0	0
Bankinnskudd, kontanter og lignende			
Bankinnskudd, kontanter og lignende	13	3 487 684	3 580 805



Balanse

Beløp i: NOK	Note	2024	2023
Sum bankinnskudd, kontanter og lignende		3 487 684	3 580 805
Sum omløpsmidler		89 694 464	79 972 775
SUM EIENDELER		318 356 447	322 497 172

BALANSE - EGENKAPITAL OG GJELD

Egenkapital

Innskutt egenkapital

Selskapskapital	8	100 000	100 000
Overkurs	8	195 171 266	195 171 266
Annen innskutt egenkapital	8	2 368 948	0
Sum innskutt egenkapital		197 640 214	195 271 266

Opptjent egenkapital

Annen egenkapital	8		11 823 583
Sum opptjent egenkapital			11 823 583

Sum egenkapital		197 640 214	207 094 849
------------------------	--	--------------------	--------------------

Gjeld

Langsiktig gjeld

Utsatt skatt	7	3 686 724	3 793 815
Sum avsetninger for forpliktelser		3 686 724	3 793 815

Annen langsiktig gjeld

Gjeld til kredittinstitusjoner	9,14	50 000 000	50 000 000
Sum annen langsiktig gjeld		50 000 000	50 000 000

Sum langsiktig gjeld		0	0
-----------------------------	--	----------	----------

Kortsiktig gjeld

Leverandørgjeld	12	10 112 143	5 522 489
Skyldige offentlige avgifter		7 151 371	7 731 862
Kortsiktig konserngjeld	12	42 394 093	41 616 099
Annen kortsiktig gjeld		7 371 903	6 738 058
Sum kortsiktig gjeld		67 029 510	61 608 508



Balanse

Beløp i: NOK	Note	2024	2023
Sum gjeld		120 716 234	115 402 323
SUM EGENKAPITAL OG GJELD		318 356 447	322 497 172



ÅRSBERETNING FOR 2024

Nergård Fisk AS

1 - Virksomhetens art og hvor den drives

Nergård Fisk AS driver selskapets produksjonsanlegg for hvitfisk i Senjahopen, Gryllefjord og på Grunnfarnes.

Nergård Fisk AS foredler hvitfisk, herunder skrei, filet, saltfisk og ulike biprodukter. Selskapet selger i hovedsak sine produkter gjennom søsterselskapet Nergård Seafood AS.

2 - Fortsatt drift

I årsregnskapet er det lagt til grunn forutsetning om fortsatt drift, da det etter styrets oppfatning ikke er forhold som tilsier noe annet. Egenkapitalen er pr 31.12.2024 på kr 197.640.214.

3 - Arbeidsmiljø

Nergård Fisk AS hadde 81 årsverk i 2024. Arbeidsmiljøet i bedriften anses tilfredsstillende. Sykefraværet i 2024 var på 4,4 %. Tilsvarende tall for 2023 var 4 %. Det avholdes møter i selskapets arbeidsmiljøutvalg (AMU) etter behov. Selskapet leide ut arbeidskraft til Nergård Sild AS i 2024.

4 - Likestilling og diskriminering

Av selskapets gjennomsnittlige antall årsverk utgjorde kvinner 26 %. Tabellen under viser fordelingen mellom kvinner og menn i ledelsen definert som nivå 1 og resterende ansatte i nivå 2.

	Nivå 1	Nivå 2	Totalt
Kvinner	0	21	21
Menn	1	59	60
Totalt	1	80	81

Styret består på beretningstidspunktet av to menn. Både styret og selskapets daglige ledelse er bevisste på de samfunnsmessige forventningene om tiltak for å fremme likestilling i virksomheten og i styret.

Diskrimineringslovens formål er å fremme likestilling, sikre like muligheter og rettigheter og å hindre diskriminering på grunn av etnisitet, nasjonal opprinnelse, hudfarge, språk, religion og livssyn. Selskapet arbeider aktivt for å fremme lovens formål innenfor vår virksomhet og har ansatte fra en rekke ulike nasjonaliteter.

5 - Ytre miljø

Styret kjenner ikke til at selskapets anlegg forurensar det ytre miljø ut over det som er vanlig for denne type virksomhet.



6 - FoU- virksomhet

Selskapet har gjennom året 2024 og fram til beretnings tidspunktet i 2025 ikke vært engasjert i noen direkte FoU aktiviteter.

7 - Redegjørelse for årsregnskapet

Selskapets omsetning i 2024 var på kr 396.051.063 mot kr 311.941.481 i 2023. Resultatregnskapet for 2024 er gjort opp med et underskudd før skattekostnad på kr -6.606.309, tilsvarende tall for 2023 var et underskudd på kr -7.609.798. Årsresultatet ble på kr -5.154.446 og er av styret foreslått disponert ved å overføre til udekket tap.

Kontantstrømpoppstillingen viser en endring i likvider med kr -93.121. Netto kontantstrøm fra operasjonelle aktiviteter er på kr 107.183. Dette er en endring på kr 46.668.150 i forhold til året før. Kontantstrøm fra investeringsaktiviteter i 2024 var på kr -25.448.669. Netto likviditetsendring fra finansieringsaktiviteter er kr 777.994.

Etter styrets oppfatning gir årsregnskapet et rettviseende bilde av selskapets drift i beretningsåret og av selskapets status ved årsskiftet. Det har etter regnskapsårets avslutning ikke inntruffet hendelser som er av betydning for årsregnskapet for 2024.

8 - Opplysning om finansiell risiko

Selskapet er i sin ordinære forretningsvirksomhet, enten direkte eller indirekte, utsatt for renterisiko, valutarisiko, og kreditt risiko. Nergård Fisk AS selger sine produkter gjennom salgsselskap i samme konsern og gjennom samarbeidende selskaper. Selskapet søker å redusere kreditt risikoen gjennom bruk av kredittforsikring og levering av varer mot betaling. Nye slutt kunder blir normalt kredittvurdert ved inngåelse av salgskontrakter. Ved salg sikres valuta fortløpende. Selskapet har i all hovedsak rentebærende gjeld med flytende rentesats (NIBOR) og er derfor eksponert for endringer i kortsiktige renter.

Konsernet har styreansvarsforsikring for alle datterselskaper eid mer enn 50 % med forsikringssum inntil 100 mill. kr. I tillegg er det styreansvarsforsikring for selskaper som konsernet har eierinteresser under 50 % med forsikringssum inntil 30 mill.

9. Åpenhetsloven

Konsernet har innført rutiner for gjennomføring av aktsomhetsvurderinger i henhold til åpenhetsloven, og selskapet har gjennomført aktsomhetsvurderinger i henhold til disse rutinene. Redegjørelsen i henhold til åpenhetsloven vil bli offentliggjort på konsernets hjemmesider, www.nergard.no.



10 - Utsikter for år 2025

Kvotene til fiskeflåten er ytterligere redusert i 2025 og dette påvirker selskapets tilgang på råstoff. Selskapet forventer økt konkurranse om råstoffet.

Selskapet jobber målrettet for å øke konsernets mål om å foredle mer av råstoffet som kjøpes fra flåten. Nergård Fisk AS fikk BRC-godkjenning av filetfabrikken i Senjahopen, noe som er et viktig bidrag for å øke verdien av produktene som blir produsert.

Senjahopen, 03. april 2025

Tommy Torvanger
Styreleder

Kenneth Holmøy (Apr 4, 2025 12:54 GMT+2)

Kenneth Holmøy
Styremedlem

Oddgeir Simonsen

Oddgeir Simonsen (Apr 4, 2025 12:49 GMT+2)

Oddgeir Simonsen
Daglig leder



NFi 24-12 Årsberetning 2024

Final Audit Report

2025-04-07

Created:	2025-04-04
By:	Viktorija Larsen (viktorija.larsen@nergard.no)
Status:	Signed
Transaction ID:	CBJCHBCAABAAMfrZAcTIHHaVgu8P0hD6-XVCpiP0cExj

"NFi 24-12 Årsberetning 2024" History

- Document created by Viktorija Larsen (viktorija.larsen@nergard.no)
2025-04-04 - 8:49:03 AM GMT
- Document emailed to Tommy Torvanger (tommy.torvanger@nergard.no) for signature
2025-04-04 - 8:49:07 AM GMT
- Document emailed to Kenneth Holmøy (kenneth.holmoy@nergard.no) for signature
2025-04-04 - 8:49:07 AM GMT
- Document emailed to oddgeir.simonsen@nergard.no for signature
2025-04-04 - 8:49:07 AM GMT
- Email viewed by oddgeir.simonsen@nergard.no
2025-04-04 - 10:48:55 AM GMT
- Signer oddgeir.simonsen@nergard.no entered name at signing as Oddgeir Simonsen
2025-04-04 - 10:49:09 AM GMT
- Document e-signed by Oddgeir Simonsen (oddgeir.simonsen@nergard.no)
Signature Date: 2025-04-04 - 10:49:11 AM GMT - Time Source: server
- Email viewed by Kenneth Holmøy (kenneth.holmoy@nergard.no)
2025-04-04 - 10:54:40 AM GMT
- Document e-signed by Kenneth Holmøy (kenneth.holmoy@nergard.no)
Signature Date: 2025-04-04 - 10:54:58 AM GMT - Time Source: server
- Email viewed by Tommy Torvanger (tommy.torvanger@nergard.no)
2025-04-07 - 10:34:51 AM GMT
- Document e-signed by Tommy Torvanger (tommy.torvanger@nergard.no)
Signature Date: 2025-04-07 - 10:35:08 AM GMT - Time Source: server





✔ Agreement completed.
2025-04-07 - 10:35:08 AM GMT






Nergård Fisk AS

Årsregnskap 2024



Nergård Fisk AS

Årsregnskap 2024



Årsregnskapet for Nergård Fisk AS består av følgende deler:

- * *Resultatregnskap*
- * *Balanse*
- * *Noter*
- * *Kontantstrøm*

Årsregnskapet, som er utarbeidet av selskapets styre og ledelse, må leses i sammenheng med årsberetningen og revisjonsberetningen. Når faktiske tall ikke er tilgjengelige/sikre på tidspunkt for regnskapsavleggelsen, tilsier god regnskapsskikk at ledelsen beregner et best mulig estimat for bruk i årsregnskapet. Det kan fremkomme avvik mellom estimerte og faktiske tall.



Resultatregnskap

Nergård Fisk AS

	Note	2024	2023
Driftsinntekter og driftskostnader			
Salgsinntekter	2,3	370 880 161	289 488 468
Andre driftsinntekter	3	25 170 902	22 453 013
Sum driftsinntekter		396 051 063	311 941 481
Varekostnad		284 738 252	240 289 342
Endring i beholdning av v.i.a. og f.v.	4	-9 682 725	-17 666 240
Lønnskostnad	5	64 691 574	59 503 516
Avskrivning varige driftsmidler	6	17 313 665	9 048 000
Nedskrivning av varige driftsmidler	6	0	3 500 000
Annen driftskostnad	3,5,6	39 021 074	38 600 192
Sum driftskostnad		396 081 840	333 274 810
Driftsresultat		-30 776	-21 333 330
Inntekt på investering i datterselskap	7	0	18 798 581
Renteinntekt fra foretak i samme konsern		0	24 102
Annen renteinntekt	3	252 514	252 756
Annen finansinntekt		216 827	95 540
Sum finansinntekter		469 341	19 170 979
Annen rentekostnad	3,6	6 933 228	5 444 049
Annen finanskostnad		111 645	3 398
Sum finanskostnader		7 044 873	5 447 447
Sum netto finansposter		-6 575 532	13 723 532
Resultat før skattekostnad		-6 606 309	-7 609 798
Skattekostnad	7	-1 451 863	-1 633 619
Resultat etter skatt		-5 154 446	-5 976 179
Årsresultat		-5 154 446	-5 976 179
Disponering av årsresultat			
Overført annen egenkapital	8	-5 154 446	0
Overført til udekket tap	8	0	-5 976 179
Sum disponert		-5 154 446	-5 976 179



Balanse

Nergård Fisk AS

	Note	2024	2023
Eiendeler			
Anleggsmidler			
Forskning og utvikling	6	302 936	469 100
Sum immaterielle eiendeler		302 936	469 100
Varige driftsmidler			
Tomter, bygninger og annen fast eiendom	6,9	56 361 972	336 930
Maskiner og anlegg	6,9	84 397 320	62 231 459
Driftsløsøre, inventar, verktøy o.l.	6,9	593 055	861 615
Sum varige driftsmidler		141 352 347	63 430 004
Finansielle anleggsmidler			
Investeringer i datterselskap	9,10	83 915 000	173 425 293
Lån til andre	11	191 700	200 000
Investeringer i aksjer og andeler		100 000	100 000
Andre langsiktige fordringer	11	2 800 000	4 900 000
Sum finansielle anleggsmidler		87 006 700	178 625 293
Sum anleggsmidler		228 661 983	242 524 397
Omløpsmidler			
Varer	4	40 370 221	30 687 496
Fordringer			
Kundefordringer	9	2 757 268	663 213
Kundefordringer til selskap i samme konsern	9,12	26 120 403	25 244 907
Kortsiktige konsernfordringer	9,12	14 063 859	18 798 581
Andre fordringer	9	2 895 029	997 773
Sum fordringer		45 836 559	45 704 474
Bankinnskudd	13	3 487 684	3 580 805
Sum omløpsmidler		89 694 464	79 972 775
Sum eiendeler		318 356 447	322 497 172



Balanse

Nergård Fisk AS

	Note	2024	2023
Egenkapital og gjeld			
Egenkapital			
Innskutt egenkapital			
Selskapskapital	8	100 000	100 000
Overkurs	8	195 171 266	195 171 266
Annen innskutt egenkapital	8	2 368 948	0
Sum innskutt egenkapital		197 640 214	195 271 266
Opptjent egenkapital			
Annen egenkapital	8	0	11 823 583
Sum opptjent egenkapital		0	11 823 583
Sum egenkapital		197 640 214	207 094 849
Gjeld			
Utsatt skatt	7	3 686 724	3 793 815
Sum avsetninger for forpliktelser		3 686 724	3 793 815
Gjeld til kredittinstitusjoner	9,14	50 000 000	50 000 000
Sum annen langsiktig gjeld		50 000 000	50 000 000
Kortsiktig gjeld			
Leverandørgjeld		9 986 104	3 006 009
Leverandørgjeld til selskap i samme konsern	12	126 039	2 516 480
Skyldige offentlige avgifter		7 151 371	7 731 862
Kortsiktig konserngjeld	12	42 394 093	41 616 099
Annen kortsiktig gjeld		7 371 903	6 738 058
Sum kortsiktig gjeld		67 029 510	61 608 508
Sum gjeld		120 716 234	115 402 323
Sum egenkapital og gjeld		318 356 447	322 497 172

Senjahopen, 31.12.2024 / 03.04.2025
Styret for Nergård Fisk AS

Tommy Torvanger
Styreleder

Kenneth Holmøy (Apr 4, 2025 12:55 GMT+2)
Styremedlem

Oddgeir Simonsen (Apr 4, 2025 12:47 GMT+2)
Daglig leder



Nergård Fisk AS

Kontantstrømoppstilling

(NRS - Indirekte modell)

	2024	2023
Kontantstrømmer fra operasjonelle aktiviteter		
Resultat før skattekostnad	-6 606 309	-7 609 798
- Periodens betalte skatt	0	-147 512
-/+ Gevinst/tap ved salg av anleggsmidler	0	0
+ Ordinære avskrivninger	17 479 829	9 048 000
+ Nedskrivning anleggsmidler	0	3 500 000
+/- Endring i varelager	-9 682 725	-17 666 240
+/- Endring i kundefordringer	-2 826 241	-14 532 876
+/- Endring i leverandørgjeld	2 933 980	-2 279 181
+/- Endring i andre tidsavgrensningsposter	-1 191 351	-16 873 360
= Netto kontantstrøm fra operasjonelle aktiviteter	107 183	-46 560 967
Kontantstrømmer fra investeringsaktiviteter		
+ Innbetalinger ved salg av varige driftsmidler	2 091 581	0
- Utbetalinger ved kjøp av varige driftsmidler	-25 448 669	-4 919 026
+ Innbetalinger ved fusjon	5 223 246	0
= Netto kontantstrøm fra investeringsaktiviteter	-18 133 842	-4 919 026
Kontantstrømmer fra finansieringsaktiviteter		
- Utbetalinger ved nedbetaling av langsiktig gjeld	-120 000	0
Netto endring kassekreditt	777 994	52 178 636
+ Innbetaling av konsernbidrag	17 275 544	0
= Netto kontantstrøm fra finansieringsaktiviteter	17 933 538	52 178 636
+/- Effekt av valutakursendringer på kontanter og kontantekvivalenter	0	0
= Netto endring i kontanter og kontantekvivalenter	-93 121	698 643
+ Beholdning av kontanter og kontantekvivalenter ved periodens begynnelse	3 580 805	2 882 162
= Beholdning av kontanter og kontantekvivalenter ved periodens slutt	3 487 684	3 580 805



Nergård Fisk AS Årsregnskap 2024

Note 1 Grunnleggende prinsipper - vurdering og klassifisering - Andre forhold

Grunnleggende prinsipper - vurdering og klassifisering - Andre forhold

Nergård Fisk AS er et datterselskap av Nergård AS, hovedkontoret er Nergård AS som har kontorsted i Tromsø. Konsernregnskap kan fås utlevert ved henvendelse til morselskapets kontor.

Årsregnskapet er utarbeidet av selskapets styre og daglig leder. Årsregnskapet består av resultatregnskap, balanse, kontantstrømoppstilling og noteopplysninger. Årsregnskapet er avlagt i samsvar med aksjelov, regnskapslov og god regnskapsskikk i Norge gjeldende pr. 31. desember 2024. Årsregnskapet er utarbeidet og presentert i norske kroner. Den nødvendige spesifiseringen er gjort i noter. Notene er følgelig en integrert del av årsregnskapet.

Årsregnskapet er basert på de grunnleggende prinsipper om historisk kost, sammenlignbarhet, fortsatt drift, kongruens og forsiktighet. Transaksjoner regnskapsføres til verdien av vederlaget på transaksjonstidspunktet. Inntekter resultatføres når de er opptjent og kostnader sammenstilles med opptjente inntekter. Regnskapsprinsippene utdypes nedenfor.

Eiendeler/gjeld som knytter seg til varekretsløpet og poster som forfaller til betaling innen ett år etter balansedagen, er klassifisert som omløpsmidler/kortsiktig gjeld. Vurdering av omløpsmidler/kortsiktig gjeld skjer til laveste/høyeste verdi av anskaffelseskost og virkelig verdi. Virkelig verdi er definert som antatt fremtidig salgspris redusert med forventede salgskostnader. Andre eiendeler er klassifisert som anleggsmidler. Vurdering av anleggsmidler skjer til anskaffelseskost. Anleggsmidler som forringes avskrives. Dersom det finner sted en verdiendring som ikke er forbigående, foretas en nedskrivning av anleggsmidlet. Tilsvarende prinsipper legges normalt til grunn for gjeldsposter.

Det er i henhold til god regnskapsskikk noen unntak fra de generelle vurderingsreglene. Disse unntakene er kommentert i de respektive noter. Ved anvendelse av regnskapsprinsipper og presentasjon av transaksjoner og andre forhold, legges det vekt på økonomiske realiteter, ikke bare juridisk form. Betingede tap som er sannsynlige og kvantifiserbare, kostnadsføres. Tallene er avstemt mot selskapets resultat- og balanse.

Regnskapsprinsipper for vesentlige regnskapsposter

Inntektsføringstidspunkt

Salgsinntekt resultatføres etter hvert som den anses opptjent. I praksis skjer dette når vesentlig av risiko og kontroll er overført normalt på leveringstidspunktet ved salg av varer og tjenester. Driftsinntektene er fratrukket merverdiavgift, rabatter og fakturerte fraktkostnader.

Kostnadsføringstidspunkt / sammenstilling

Utgifter sammenstilles med, og kostnadsføres samtidig med de inntekter utgiftene kan henføres til. Utgifter som ikke kan henføres direkte til inntekter, kostnadsføres når de påløper.

Andre driftsinntekter (-kostnader)

Vesentlige inntekter og kostnader som ikke har sammenheng med den ordinære hovedvirksomheten, klassifiseres som andre driftsinntekter og -kostnader.

Immaterielle eiendeler

Selskapet har ingen andre bokførte immaterielle eiendeler enn utsatt skattefordel.

Varige driftsmidler

Varige driftsmidler føres i balansen til anskaffelseskost, fratrukket akkumulerte av- og nedskrivninger. Dersom den virkelige verdien av et driftsmiddel er lavere enn bokført verdi, og dette skyldes årsaker som ikke antas å være forbigående, skrives driftsmidlet ned til virkelig verdi. Utgifter forbundet med periodisk vedlikehold og reparasjoner på produksjonsutstyr, periodiseres. Utgifter forbundet med



Nergård Fisk AS Årsregnskap 2024

normalt vedlikehold og reparasjoner blir løpende kostnadsført. Utgifter ved større utskiftninger og fornyelser som øker driftsmidlenes levetid vesentlig, aktiveres. Driftsmidler som erstattes,

kostnadsføres. Et driftsmiddel anses som varig dersom det har en økonomisk levetid på over 3 år, samt en kostpris på over kroner 30.000. Renter som knytter seg til anlegg under oppføring blir aktivert som en del av kostprisen. Operasjonell leasing kostnadsføres som vanlig leiekostnad, og klassifiseres som ordinær driftskostnad. Finansiell leasing balanseføres og avskrives i forhold til nedbetalingen.

Avskrivninger

Ordinære avskrivninger er beregnet lineært over driftsmidlenes økonomiske levetid med utgangspunkt i historisk kostpris. Avskrivningene er klassifisert som ordinære driftskostnader.

Varelager og varekostnad

Beholdninger av råvarer og egenproduserte varer vurderes til laveste verdi av full tilvirkningskost og virkelig verdi. Kostpris for tilvirkede varer er direkte materialer, direkte lønn samt andel av indirekte tilvirkningskostnader, mens kostpris for innkjøpte varer er anskaffelseskost. Årets varekostnad består av kostpris solgte varer med tillegg av nedskrivning i samsvar med god regnskapsskikk ved årets slutt.

Avsetninger

For enkelte resultatposter i regnskapet avsettes det for forventede fremtidige kostander basert på estimater og informasjon som er tilgjengelig på tidspunkt for regnskapsavleggelsen. Disse avsetningene kan avvike fra faktisk fremtidig kostnad. Avsetning knytter seg til eksempelvis til tap på kunder og ukurans på varer og omtvistede forhold.

Finansielle eiendeler

Behandling av datterselskap

Med datterselskap menes selskap der selskapet normalt har en eierandel på over 50 %, hvor investeringen er av langvarig og strategisk karakter og hvor selskapet har bestemmende innflytelse. Datterselskap er innarbeidet etter kostmetoden.

Fordringer

Fordringer er oppført til pålydende med fradrag for forventede tap. Fordringer i utenlandsk valuta er oppført til dagskurs pr 31.12

Vurdering av poster i utenlandsk valuta

Bankkontoer, fordringer og gjeld i utenlandsk valuta vurderes etter kursen ved regnskapsårets slutt. Kursgevinster og kurstap knyttet til varesalg og varekjøp i utenlandsk valuta er klassifisert som finansposter.

Utsatt skatt og skattekostnad

Utsatt skatt beregnes på bakgrunn av midlertidige forskjeller mellom regnskapsmessige og skattemessige verdier ved utgangen av regnskapsåret. Ved beregningen benyttes nominell skattesats. Positive og negative forskjeller vurderes mot hverandre innenfor samme tidsintervall. Visse poster vurderes likevel særskilt, herunder merverdier ved oppkjøp og pensjonsforpliktelser. Utsatt skattefordel oppstår dersom en har midlertidige forskjeller som gir opphav til skattemessige fradrag i fremtiden. Årets skattekostnad består av endringer i utsatt skatt og utsatt skattefordel, sammen med betalbar skatt for inntektsåret korrigert for feil i tidligere års beregninger. Utsatt skatt er beregnet til 22 %.

Transaksjoner med nærstående parter

Kjøp- og salgstransaksjoner med nærstående parter er gjennomført til vanlige forretningsmessige vilkår og prinsipper.



Nergård Fisk AS
Årsregnskap 2024

Fusjoner

Nergård Fisk AS (overtakende) har fusjonert inn Nergård Eiendom AS (overdragende selskap). Fusjonen er gjennomført som en mor-datter-fusjon uten vederlag i henhold til reglene i aksjelovens § 13-23 jf. §13-1. Fusjonen er gjennomført til skattemessig kontinuitet med virkning fra 01.01.

Kontantstrømoppstilling

Kontantstrømoppstillingen er utarbeidet etter den indirekte metoden. *Kontanter og kontantekvivalenter* omfatter kontanter, bankinnskudd og andre kortsiktige, likvide plasseringer som umiddelbart og med uvesentlig kursrisiko kan konverteres til kjente kontantbeløp og med forfallsdato kortere enn tre måneder fra anskaffelsesdato.



Nergård Fisk AS

Årsregnskap 2024

Note 2 Driftsinntekter

	2024	2023
Salgsinntekter	370 880 161	289 488 468
Sum	370 880 161	289 488 468
Fordeling på virksomhetsområder	2024	2023
Hvitfisk	370 880 161	289 488 468
Sum	370 880 161	289 488 468
Geografisk fordeling	2024	2023
Norge	370 880 161	289 488 468
Sum	370 880 161	289 488 468

Note 3 Transaksjoner med nærstående parter

Ytelser til ledende ansatte er omtalt i note 5 og mellomværende med konsernselskaper er omtalt i note 12.

Selskapets transaksjoner med nærstående parter:

	2024	2023
Salg av varer og tjenester til selskap i samme konsern	385 574 214	306 539 712
Husleieinntekter	4 080 000	0
Varekjøp	36 245 881	18 354 467
Leiekostnader	1 903 200	5 983 200
Annen leiekostnad	780 223	1 192 967
Felles IT-relaterte tjenester	931 431	914 572
Regnskapshonorar	469 000	375 000
Adm.honorar	1 980 000	1 724 000
Renteinntekt konsernleverandør	0	24 102
Rentekostnad KKS	3 818 661	2 749 856
Sum transaksjoner med nærstående	435 782 610	337 857 876

Nergård-konsernet har gjort en ny vurdering av salg gjennom Norges Råfisklag fra egne trålere til selskap innad i konsernet og vurdert det dithen at det er transaksjoner som anses som interne og derfor elimineres i konsernregnskapet.

Nergård Fisk AS kjøpte fisk fra Nergård Havfiske AS via Norges Råfisklag med hhv. kr 18 399 000 i 2024 og kr 14 878 074 i 2023. Beløpene er presentert på linjen for varekjøp i noten for transaksjoner med nærstående parter.

Note 4 Varer

	2024	2023	Endring
Ferdigvarer	33 541 187	25 728 494	7 812 693
Råvarer	2 595 329	0	2 595 329
Emballasje og paller	3 913 158	4 119 745	-206 587
Hjelpstoffer og reservemateriell	171 044	656 352	-485 308
Øvrige handelsvarer	149 503	182 905	-33 402
Sum varelager pr 31.12	40 370 221	30 687 496	9 682 725



Nergård Fisk AS Årsregnskap 2024

Note 5 Lønnskostnader / Antall ansatte / Godtgjørelser / Lån til ansatte

Lønnskostnader mm.

	2024	2023
Lønnskostnad	58 819 278	53 807 790
Arbeidsgiveravgift	3 227 748	3 047 585
Pensjonskostnader	1 636 447	818 346
Andre personalkostnader	1 008 101	1 829 796
Sum lønnskostnader og andre ytelser	64 691 574	59 503 516

Gjennomsnittlig antall årsverk 81 84

Godtgjørelser (i kroner)

	Daglig leder	Styret
Lønn	1 248 032	0
Andre godtgjørelser	28 978	0

Daglig leder har en bonusavtale basert på resultat i Nergård Fisk-konsernet.
Det er ikke gitt lån/sikkerhetsstillelse til daglig leder, styrets leder eller andre nærstående parter.

Nergård Fisk AS har innleid arbeidskraft i 2024 for kr 1.350. Beløpet er presentert under andre driftskostnader i årsregnskapet.
I tillegg leier de ut arbeidskraft til datterselskapene Nergård Sild AS. For 2024 utgjør dette beløpet kr 15 354 621.

Selskapet er pliktig til å ha tjenestepensjonsordning etter lov om obligatorisk tjenestepensjon. Selskapet har etablert pensjonsordning som tilfredsstiller kravene i denne lov. For foretaket er årets kostnad lik årets premie.
Alle ansatte er omfattet av pensjonsordningen.

Revisor

Kostnadsført honorar til revisor fordeler seg som følger:	2024	2023
Lovpålagt revisjon	264 195	89 095
Sum revisjon og rådgivning eks mva	264 195	89 095



Nergård Fisk AS

Årsregnskap 2024

Note 6 Varige driftsmidler

	utvikling egenutviklet	Bygninger	Tomter	Maskiner og anlegg	transportmidler og	Sum
Anskaffelsekost 01.01	498 542	421 163	0	102 040 166	4 601 799	107 561 670
Tilgang ved fusjon fra datterselskapet Nergård Eiendom AS	0	136 070 491	1 183 000	19 673 241	352 832	157 279 564
Tilgang eiendeler	0	1 068 314	0	24 337 364	42 991	25 448 669
Avgang eiendeler til anskaffelsekost	0	-1 755 638	0	0	-335 943	-2 091 581
Anskaffelsekost 31.12	498 542	135 804 330	1 183 000	146 050 771	4 661 679	288 198 322
Akkumulerte avskrivninger pr 01.01	29 442	74 152 507	0	47 817 359	3 730 074	125 729 382
Akkumulerte nedskrivninger pr 01.01	0	0	0	3 500 000	0	3 500 000
Avgang akkumulerte avskrivninger på avgang driftsmidler	0	0	0	0	0	0
Akkumulerte avskrivninger 31.12	195 606	80 625 358	0	58 153 451	4 068 624	143 043 039
Akkumulerte nedskrivninger 31.12	0	0	0	3 500 000	0	3 500 000
Balanseført verdi 31.12.	302 936	55 178 972	1 183 000	84 397 320	593 055	141 655 283
Årets avskrivninger	166 164	6 472 846	0	10 336 105	338 550	17 313 665
Økonomisk levetid	Inntil 15 år	Inntil 15 år	Avskrives ikke	Inntil 15 år	Inntil 10 år	
Avskrivningsplan	Lineær	Lineær		Lineær	Lineær	
Leasede driftsmidler		2024	2023			
Operasjonell leasing som er kostnadsført		688 118	973 015			
Finansielle leieforpliktelser nettbetales som følger						
Betalte renter		18 408	0			



Nergård Fisk AS Årsregnskap 2024

Note 7 Skatt

	2024	2023
Betalbar skatt fremkommer slik:		
Ordinært resultat før skattekostnad	-6 606 309	-26 408 379
Permanente forskjeller	6 935	184 256
Mottatt konsernbidrag	14 063 859	18 798 582
Endring midlertidige forskjeller	486 789	7 425 541
Endring midlertidige forskjeller fra fusjon	-7 951 274	0
Grunnlag betalbar skatt	0	0
Betalbar skatt på årets resultat, 22 %	0	0
Årets skattekostnad fremkommer slik:		
Årets betalbare skatt	0	0
Skatt på konsernbidrag	-3 094 049	0
Endring utsatt skatt	-107 091	-1 633 619
Endring utsatt skatt fra fusjon	1 749 277	0
Årets totale skattekostnad	-1 451 863	-1 633 619
Spesifikasjon av grunnlag for utsatt skatt/utsatt skattefordel:		
Forskjeller som utlignes:		
Anleggsmidler	13 266 502	20 454 958
Varelager	1 401 680	-2 468 930
Utestående fordringer	-25 000	-16 361
Balanseførte leieavtaler	347 830	228 500
Gevinst og tapskonto	1 766 803	2 208 503
Fremførbart underskudd	0	-3 162 067
Sum midlertidige forskjeller	16 757 815	17 244 603
Utsatt skatt 22 %	-3 686 724	-3 793 815

Note 8 Egenkapital og aksjonærinformasjon

	Aksjekapital	Overkurs	Annen innskutt egenkapital	Annen egenkapital	Sum egenkapital
Egenkapital 01.01.	100 000	195 171 266	0	11 823 583	207 094 849
Fusjon datterselskap				-15 269 999	-15 269 999
Årsresultat				-5 154 446	-5 154 446
Mottatt konsernbidrag			2 368 948	8 600 862	10 969 810
Egenkapital 31.12.	100 000	195 171 266	2 368 948	0	197 640 214

Aksjekapital og aksjonærinformasjon:

Aksjekapitalen i Nergård Fisk AS består av en aksjeklasse med følgende aksjonærer:

Eierstruktur:	Antall aksjer	Pålydende	Balanseført	Stemmeandel
Nergård AS	1 000	100	100 000	100,00 %
Sum aksjer	1 000	100	100 000	100,00 %

Fortsatt drift:

Forutsetningen om fortsatt drift er lagt til grunn ved utarbeidelse av årsregnskapet, jf regnskapsloven § 4-5.



Nergård Fisk AS Årsregnskap 2024

Note 9 Pantstillelser og garantiansvar

	2024	2023
Gjeld til kredittinstitusjoner	50 000 000	50 000 000
Sum langsiktig gjeld gjeld	50 000 000	50 000 000

	2024	2023
Bokført verdi av eiendeler stillet som sikkerhet:		
Aksjer i datterselskaper	83 915 000	173 425 293
Bygninger	56 361 972	336 930
Maskiner og anlegg	84 397 320	65 731 459
Driftsløsøre, inventar, verktøy, kontormaskiner og lignende	593 055	861 615
Kundefordringer	28 877 671	25 908 120
Andre fordringer	16 958 888	19 796 354
Varelager	40 370 221	30 687 496
Sum verdi av pantsatte eiendeler	311 474 127	316 747 267

Datterselskapets likvider er en del av konsernets konsernkontoordning. Datterselskapet sine netto innskudd i bank blir presentert som kortsiktig konsernfordring, trekk blir presentert som kortsiktig gjeld til konsern i selskapsregnskapene.

I konsernregnskapet presenteres netto konsernkonto som bankinnskudd mens trekk på konsernkonto er klassifisert som kortsiktig gjeld til kredittinstitusjoner i balansen.

Selskapet er sammen med de øvrige deltakerne i konsernkontosystemet, solidarisk ansvarlig overfor banken for oppfyllelse av alle forpliktelser som måtte oppstå under konsernkontoavtalen. Datterselskapet sine eiendeler er stilt som sikkerhet for total gjeld i konsernkontoordningen, langsiktig gjeld og garantiramme i konsernet. Total langsiktig gjeld og garantiforpliktelser i konsernet som datterselskapene har stilt sikkerhet for er på 1587 mill kr og en derivatramme på 100 mill kr pr 31.12.2024

Note 10 Datterselskaper

Investeringene i datterselskap regnskapsføres etter kostmetoden.

Datterselskaper	Forretningskontor	Eierandel	Stemmeandel	Årsresultat	Egenkapital	Bokført verdi
Nergård Sorøya AS	Hasvik	100 %	100 %	-1 254 389	57 690 342	39 500 000
Nergård Sild AS	Senja	100 %	100 %	-5 151 114	50 728 498	44 415 000
Sum aksjer pr 31.12.2024						83 915 000

Note 11 Langsiktige fordringer

Andre fordringer med forfall senere enn ett år:

	2024	2023
Depositum Norges Råfisklag	2 800 000	4 900 000
Andre utlån	191 700	200 000
Sum andre langsiktige fordringer	2 991 700	5 100 000



Nergård Fisk AS

Årsregnskap 2024

Note 12 Mellomværende med selskap i samme konsern

	Kundefordringer		Andre kortsiktige fordringer	
	2024	2023	2024	2023
Foretak i samme konsern	26 120 403	25 244 907	14 063 859	18 798 581
Sum	26 120 403	25 244 907	14 063 859	18 798 581

	Kortsiktig konserngjeld (KKS)		Leverandørgjeld	
	2024	2023	2024	2023
Foretak i samme konsern	42 394 093	41 616 099	126 039	2 516 480
Sum	42 394 093	41 616 099	126 039	2 516 480

Note 13 Bankinnskudd

Av bankinnskudd pr 31.12. er kr 3 487 684 bundet som skattetrekkmidler.

Note 14 Gjeld

Gjeld som forfaller til betaling mer enn 5 år etter regnskapsårets slutt:

	2024	2023
Herav forfall mer enn 5 år frem i tid	0	0













NFi 24-12 Årsregnskap med noter og kontantstrøm

Final Audit Report

2025-04-07


Created:	2025-04-04
By:	Viktoria Larsen (viktoria.larsen@nergard.no)
Status:	Signed
Transaction ID:	CBJCHBCAABAAi40kDT4iykgOkni89eMeevSYPitD2zN7


"NFi 24-12 Årsregnskap med noter og kontantstrøm" History

-  Document created by Viktoria Larsen (viktoria.larsen@nergard.no)
2025-04-04 - 8:46:46 AM GMT
-  Document emailed to Tommy Torvanger (tommy.torvanger@nergard.no) for signature
2025-04-04 - 8:46:58 AM GMT
-  Document emailed to Kenneth Holmøy (kenneth.holmoy@nergard.no) for signature
2025-04-04 - 8:46:58 AM GMT
-  Document emailed to oddgeir.simonsen@nergard.no for signature
2025-04-04 - 8:46:58 AM GMT
-  Email viewed by oddgeir.simonsen@nergard.no
2025-04-04 - 10:46:19 AM GMT
-  Signer oddgeir.simonsen@nergard.no entered name at signing as Oddgeir Simonsen
2025-04-04 - 10:47:38 AM GMT
-  Document e-signed by Oddgeir Simonsen (oddgeir.simonsen@nergard.no)
Signature Date: 2025-04-04 - 10:47:40 AM GMT - Time Source: server
-  Email viewed by Kenneth Holmøy (kenneth.holmoy@nergard.no)
2025-04-04 - 10:55:05 AM GMT
-  Document e-signed by Kenneth Holmøy (kenneth.holmoy@nergard.no)
Signature Date: 2025-04-04 - 10:55:18 AM GMT - Time Source: server
-  Email viewed by Tommy Torvanger (tommy.torvanger@nergard.no)
2025-04-07 - 10:35:25 AM GMT





 Document e-signed by Tommy Torvanger (tommy.torvanger@nergard.no)
Signature Date: 2025-04-07 - 10:35:43 AM GMT - Time Source: server

 Agreement completed.
2025-04-07 - 10:35:43 AM GMT





BDO AS
Lerstadvegen 517
6018 Ålesund

Uavhengig revisors beretning

Til generalforsamlingen i Nergård Fisk AS

Konklusjon

Vi har revidert årsregnskapet til Nergård Fisk AS.

Årsregnskapet består av:

- Balanse per 31. desember 2024,
- Resultatregnskap 2024
- Kontantstrømoppstilling for regnskapsåret avsluttet per 31. desember 2024
- Noter til årsregnskapet, herunder et sammendrag av viktige regnskapsprinsipper.

Etter vår mening:

- Oppfyller årsregnskapet gjeldende lovkrav, og
- Gir årsregnskapet et rettviseende bilde av selskapets finansielle stilling per 31. desember 2024 og av dets resultater og kontantstrømmer for regnskapsåret i samsvar med regnskapslovens regler og god regnskapsskikk i Norge.

Grunnlag for konklusjonen

Vi har gjennomført revisjonen i samsvar med International Standards on Auditing (ISA-ene). Våre oppgaver og plikter i henhold til disse standardene er beskrevet nedenfor under Revisors oppgaver og plikter ved revisjonen av årsregnskapet. Vi er uavhengige av selskapet i samsvar med kravene i relevante lover og forskrifter i Norge og International Code of Ethics for Professional Accountants (inkludert internasjonale uavhengighetsstandarder) utstedt av International Ethics Standards Board for Accountants (IESBA-reglene), og vi har overholdt våre øvrige etiske forpliktelser i samsvar med disse kravene. Innhentet revisjonsbevis er etter vår vurdering tilstrekkelig og hensiktsmessig som grunnlag for vår konklusjon.

Annen informasjon

Styret og daglig leder (ledelsen) er ansvarlig for annen informasjon. Annen informasjon består av årsberetningen. Vår konklusjon om årsregnskapet ovenfor dekker ikke annen informasjon.

I forbindelse med revisjonen av årsregnskapet er det vår oppgave å lese annen informasjon. Formålet er å vurdere hvorvidt det foreligger vesentlig inkonsistens mellom annen informasjon og årsregnskapet og den kunnskap vi har opparbeidet oss under revisjonen av årsregnskapet, eller hvorvidt informasjon i annen informasjon ellers fremstår som vesentlig feil. Vi har plikt til å rapportere dersom annen informasjon fremstår som vesentlig feil. Vi har ingenting å rapportere i så henseende.

Konklusjon om årsberetningen

Basert på kunnskapen vi har opparbeidet oss i revisjonen, mener vi at årsberetningen

- er konsistent med årsregnskapet og
- inneholder de opplysninger som skal gis i henhold til gjeldende lovkrav.



Styret og daglig leders ansvar for årsregnskapet

Styret og daglig leder (ledelsen) er ansvarlig for å utarbeide årsregnskapet og for at det gir et rettviseende bilde i samsvar med regnskapslovens regler og god regnskapsskikk i Norge. Ledelsen er også ansvarlig for slik intern kontroll som den finner nødvendig for å kunne utarbeide et årsregnskap som ikke inneholder vesentlig feilinformasjon, verken som følge av misligheter eller utilsiktede feil.

Ved utarbeidelsen av årsregnskapet må ledelsen ta standpunkt til selskapets evne til fortsatt drift og opplyse om forhold av betydning for fortsatt drift. Forutsetningen om fortsatt drift skal legges til grunn for årsregnskapet så lenge det ikke er sannsynlig at virksomheten vil bli avviklet.

Revisors oppgaver og plikter ved revisjonen av årsregnskapet

Vårt mål er å oppnå betryggende sikkerhet for at årsregnskapet som helhet ikke inneholder vesentlig feilinformasjon, verken som følge av misligheter eller utilsiktede feil, og å avgi en revisjonsberetning som inneholder vår konklusjon. Betryggende sikkerhet er en høy grad av sikkerhet, men ingen garanti for at en revisjon utført i samsvar med ISA-ene, alltid vil avdekke vesentlig feilinformasjon. Feilinformasjon kan oppstå som følge av misligheter eller utilsiktede feil. Feilinformasjon er å anse som vesentlig dersom den enkeltvis eller samlet med rimelighet kan forventes å påvirke de økonomiske beslutningene som brukerne foretar på grunnlag av årsregnskapet.

For videre beskrivelse av revisors oppgaver og plikter vises det til:

<https://revisorforeningen.no/revisjonsberetninger>

BDO AS

John Arne Fiskerstrand
statsautorisert revisor
(elektronisk signert)

Penneo Dokumentnøkkel: F4BR0-7064L-FU17-07BGN-LOE90-14JWC



PENNEO

Signaturene i dette dokumentet er juridisk bindende. Dokument signert med "Penneo™ - sikker digital signatur". De signerende parter sin identitet er registrert, og er listet nedenfor.

"Med min signatur bekrefter jeg alle datoer og innholdet i dette dokument."

Fiskerstrand, John Arne

Partner

Serienummer: no_bankid:9578-5998-4-1671031

IP: 188.95.xxx.xxx

2025-04-09 12:15:00 UTC



Penneo Dokumentnøkkel: F4BR0-7064L-FU17-07BGN-LOE90-14JWC

Dette dokumentet er signert digitalt via **Penneo.com**. De signerte dataene er validert ved hjelp av den matematiske hashverdien av det originale dokumentet. All kryptografisk bevisføring er innebygd i denne PDF-en for fremtidig validering.

Dette dokumentet er forseglet med et kvalifisert elektronisk segl ved bruk av et sertifikat og et tidsstempel fra en kvalifisert tilstjenesteleverandør.

Slik kan du bekrefte at dokumentet er originalt

Når du åpner dokumentet i Adobe Reader, kan du se at det er sertifisert av **Penneo A/S**. Dette beviser at innholdet i dokumentet ikke har blitt endret siden tidspunktet for signeringen. Bevis for de individuelle signatørens digitale signaturer er vedlagt dokumentet.

Du kan bekrefte de kryptografiske bevisene ved hjelp av Penneos validator, <https://penneo.com/validator>, eller andre valideringsverktøy for digitale signaturer.