



## ÅRSREGNSKAPET FOR REGNSKAPSÅRET 2024 - GENERELL INFORMASJON

### Enheten

Organisasjonsnummer:	989 560 166
Organisasjonsform:	Aksjeselskap
Foretaksnavn:	CARLOT AS
Forretningsadresse:	Mellbyedalen 18 0287 OSLO

### Regnskapsår

Årsregnskapets periode:	01.01.2024 - 31.12.2024
-------------------------	-------------------------

### Konsern

Mørselskap i konsern:	Ja
Konsernregnskap lagt ved:	Ja

### Regnskapsregler

Regler for små foretak benyttet:	Ja
Benyttet ved utarbeidelsen av årsregnskapet til selskapet:	Regnskapslovens alminnelige regler
Benyttet ved utarbeidelsen av årsregnskapet til konsernet:	Regnskapslovens alminnelige regler

### Årsregnskapet fastsatt av kompetent organ

Bekreftet av representant for selskapet:	Christer Karlot Eriksen
Dato for fastsettelse av årsregnskapet:	22.07.2025

### Grunnlag for avgivelse

År 2024: Årsregnskapet er elektronisk innlevert
År 2023: Tall er hentet fra elektronisk innlevert årsregnskap fra 2024

*Det er ikke krav til at årsregnskapet m.v. som sendes til Regnskapsregisteret er undertegnet. Kontrollen på at dette er utført ligger hos revisor/enhetens øverste organ. Sikkerheten ivaretas ved at innsender har rolle/rettighet for innsending av årsregnskapet via Altinn, og ved at det bekreftes at årsregnskapet er fastsatt av kompetent organ.*

Brønnøysundregistrene, 13.08.2025



## Resultatregnskap

Beløp i: NOK	Note	2024	2023
<b>RESULTATREGNSKAP</b>			
<b>Kostnader</b>			
Lønnskostnad	1		
Annen driftskostnad	1	339 574	123 999
<b>Sum kostnader</b>		<b>339 574</b>	<b>123 999</b>
<b>Driftsresultat</b>		<b>-339 574</b>	<b>-123 999</b>
<b>Finansinntekter og finanskostnader</b>			
Inntekt på investering i annet foretak i samme konsern		2 292 000	
Annen renteinntekt		2 826 225	2 263 612
Annen finansinntekt		3 075 670	40 897 658
Verdiøkning markedsbaserte omløpsmidler		307	109
<b>Sum finansinntekter</b>		<b>8 194 202</b>	<b>43 161 379</b>
Nedskrivning av andre finansielle anleggsmidler		3 249 501	
Annen rentekostnad		12 159	100 883
Annen finanskostnad		10	
<b>Sum finanskostnader</b>		<b>3 261 669</b>	<b>100 883</b>
<b>Netto finans</b>		<b>4 932 533</b>	<b>43 060 495</b>
<b>Resultat før skattekostnad</b>		<b>4 592 959</b>	<b>42 936 496</b>
Skattekostnad på resultat	2	540 714	501 266
<b>Årsresultat</b>		<b>4 052 245</b>	<b>42 435 230</b>
<b>Årsresultat etter minoritetsinteresser</b>		<b>4 052 245</b>	<b>42 435 230</b>
<b>Totalresultat</b>		<b>4 052 245</b>	<b>42 435 230</b>
<b>Overføringer og disponeringer</b>			
Tilleggsutbytte			-5 000 000
Avsatt til annen egenkapital		4 052 245	47 435 230
<b>Sum overføringer og disponeringer</b>		<b>4 052 245</b>	<b>42 435 230</b>



## Balanse

Beløp i: NOK	Note	2024	2023
<b>BALANSE - EIENDELER</b>			
<b>Anleggsmidler</b>			
<b>Immaterielle eiendeler</b>			
Utsatt skattefordel	2		
<b>Finansielle anleggsmidler</b>			
Investering i datterselskap	3	9 087 887	9 087 887
Investering i annet foretak i samme konsern	3	5 261 954	5 261 954
Lån til foretak i samme konsern		43 160 090	21 180 347
Investeringer i aksjer og andeler	4, 5	25 450	25 450
Andre langsiktige fordringer	6	4 865 992	4 623 750
<b>Sum finansielle anleggsmidler</b>		<b>62 401 373</b>	<b>40 179 388</b>
<b>Sum anleggsmidler</b>		<b>62 401 373</b>	<b>40 179 388</b>
<b>Omløpsmidler</b>			
<b>Varer</b>			
<b>Fordringer</b>			
Kundefordringer		2 208	
Andre kortsiktige fordringer	6	23 410 225	31 446 158
Konsernfordringer		3 293 945	3 046 770
<b>Sum fordringer</b>	6	<b>26 706 378</b>	<b>34 492 928</b>
<b>Investeringer</b>			
Aksjer og andeler i foretak i samme konsern	4, 5		
Markedsbaserte aksjer	4, 5	33 983 979	7 900 000
Markedsbaserte obligasjoner	4, 5		
Andre markedsbaserte finansielle instrumenter	4, 5		
<b>Sum investeringer</b>		<b>33 983 979</b>	<b>7 900 000</b>
<b>Bankinnskudd, kontanter og lignende</b>			
Bankinnskudd, kontanter o.l.		31 811 633	70 311 834
<b>Sum bankinnskudd, kontanter og lignende</b>		<b>31 811 633</b>	<b>70 311 834</b>
<b>Sum omløpsmidler</b>		<b>92 501 990</b>	<b>112 704 762</b>



### Balanse

Beløp i: NOK	Note	2024	2023
<b>SUM EIENDELER</b>		<b>154 903 364</b>	<b>152 884 150</b>
<b>BALANSE - EGENKAPITAL OG GJELD</b>			
<b>Egenkapital</b>			
<b>Innskutt egenkapital</b>			
Aksjekapital	7	100 000	100 000
Beholdning av egne aksjer	7		
<b>Sum innskutt egenkapital</b>		<b>100 000</b>	<b>100 000</b>
<b>Opptjent egenkapital</b>			
Annen egenkapital		143 831 218	139 778 973
<b>Sum opptjent egenkapital</b>		<b>143 831 218</b>	<b>139 778 973</b>
<b>Sum egenkapital</b>		<b>143 931 218</b>	<b>139 878 973</b>
<b>Gjeld</b>			
<b>Langsiktig gjeld</b>			
Utsatt skatt	2		
<b>Annen langsiktig gjeld</b>			
Gjeld til kredittinstitusjoner	6		
Langsiktig konserngjeld	6	8 416 708	11 123 763
Øvrig langsiktig gjeld		1 036 625	1 036 625
<b>Sum annen langsiktig gjeld</b>		<b>9 453 333</b>	<b>12 160 388</b>
<b>Sum langsiktig gjeld</b>		<b>9 453 333</b>	<b>12 160 388</b>
<b>Kortsiktig gjeld</b>			
Betalbar skatt	2	540 714	366 690
Kortsiktig konserngjeld		500 000	
Annen kortsiktig gjeld		478 099	478 099
<b>Sum kortsiktig gjeld</b>		<b>1 518 813</b>	<b>844 789</b>
<b>Sum gjeld</b>		<b>10 972 146</b>	<b>13 005 177</b>
<b>SUM EGENKAPITAL OG GJELD</b>		<b>154 903 364</b>	<b>152 884 150</b>



## Balanse

<b>Beløp i: NOK</b>	<b>Note</b>	<b>2024</b>	<b>2023</b>
---------------------	-------------	-------------	-------------

---



### Konsernets resultatregnskap

Beløp i: NOK	Note	2024	2023
<b>RESULTATREGNSKAP</b>			
<b>Inntekter</b>			
Salgsinntekt		384 865 654	354 708 324
Annen driftsinntekt		2 006 372	1 761 474
<b>Sum inntekter</b>		<b>386 872 026</b>	<b>356 469 797</b>
<b>Kostnader</b>			
Endring i beholdning av varer under tilvirkning og ferdig tilvirkede varer		-590 765	-1 061 960
Varekostnad		119 612 709	117 528 731
Lønnskostnad	2	143 050 073	126 975 288
Avskrivning av driftsmidler og immaterielle eiendeler	3	12 569 430	12 448 417
Annen driftskostnad		98 099 413	87 331 593
<b>Sum kostnader</b>		<b>372 740 860</b>	<b>343 222 069</b>
<b>Driftsresultat</b>		<b>14 131 165</b>	<b>13 247 728</b>
<b>Finansinntekter og finanskostnader</b>			
Inntekt på investering i annet foretak i samme konsern		2 292 000	6 519 124
Annen renteinntekt		3 007 009	3 008 684
Annen finansinntekt		5 861 223	34 109 467
Verdiøkning markedsbaserte omløpsmidler		10 414	109
<b>Sum finansinntekter</b>		<b>11 170 646</b>	<b>43 637 385</b>
Nedskrivning av andre finansielle anleggsmidler		4 249 501	1 000 000
Annen rentekostnad		7 508 593	7 687 370
Annen finanskostnad		20 166	6 679
<b>Sum finanskostnader</b>		<b>11 778 260</b>	<b>8 694 048</b>
<b>Netto finans</b>		<b>-607 614</b>	<b>34 943 337</b>
<b>Resultat før skattekostnad</b>		<b>13 523 551</b>	<b>48 191 065</b>
Skattekostnad på ordinært resultat	4	5 303 298	4 773 934
<b>Årsresultat</b>		<b>8 220 253</b>	<b>43 417 131</b>



## Konsernets resultatregnskap

<b>Beløp i: NOK</b>	<b>Note</b>	<b>2024</b>	<b>2023</b>
Minoritetsinteresser			1 287 176
<b>Årsresultat etter minoritetsinteresser</b>		<b>8 220 253</b>	<b>42 129 955</b>
<b>Totalresultat</b>		<b>8 220 253</b>	<b>42 129 955</b>
<b>Overføringer og disponeringer</b>			
Ordinært utbytte		1 787 224	
Tilleggsutbytte		1 100 000	
Konsernbidrag		1 313 910	
Avsatt til annen egenkapital		723 524	43 417 130
Overført fra annen egenkapital		205 103	
<b>Sum overføringer og disponeringer</b>		<b>5 129 761</b>	<b>43 417 130</b>



## Konsernets balanse

Beløp i: NOK	Note	2024	2023
<b>BALANSE - EIENDELER</b>			
<b>Anleggsmidler</b>			
<b>Immaterielle eiendeler</b>			
Utsatt skattefordel	4	588 460	
Goodwill	3	8 470 504	12 177 278
<b>Sum immaterielle eiendeler</b>		<b>9 058 964</b>	<b>12 177 278</b>
<b>Varige driftsmidler</b>			
Tomter, bygninger o.a. fast eiendom		81 780 905	62 747 511
Maskiner og anlegg		12 191 224	7 492 901
Driftsløsøre, inventar o.a. utstyr		5 302 411	5 045 319
<b>Sum varige driftsmidler</b>	3	<b>99 274 540</b>	<b>75 285 731</b>
<b>Finansielle anleggsmidler</b>			
Investering i datterselskap	5	2 900 587	
Investering i annet foretak i samme konsern	5		
Lån til foretak i samme konsern	5	4 941 264	
Investeringer i tilknyttet selskap	5		
Lån til tilknyttet selskap og felles kontrollert virksomhet	5		
Investeringer i aksjer og andeler		13 985 743	288 783
Andre langsiktige fordringer		60 760 193	39 622 913
<b>Sum finansielle anleggsmidler</b>		<b>82 587 787</b>	<b>39 911 696</b>
<b>Sum anleggsmidler</b>		<b>190 921 291</b>	<b>127 374 705</b>
<b>Omløpsmidler</b>			
<b>Varer</b>			
<b>Sum varer</b>		<b>43 516 604</b>	<b>33 214 359</b>
<b>Fordringer</b>			
Kundefordringer		37 955 865	42 284 148
Andre kortsiktige fordringer		24 307 869	21 429 171
Konsernfordringer		1 000 000	
<b>Sum fordringer</b>		<b>63 263 734</b>	<b>63 713 319</b>
<b>Investeringer</b>			



### Konsernets balanse

Beløp i: NOK	Note	2024	2023
Markedsbaserte aksjer		6 831 574	7 900 000
<b>Sum investeringer</b>		<b>6 831 574</b>	<b>7 900 000</b>
<b>Bankinnskudd, kontanter og lignende</b>			
Bankinnskudd, kontanter o.l.		61 246 850	109 712 738
<b>Sum bankinnskudd, kontanter og lignende</b>		<b>61 246 850</b>	<b>109 712 738</b>
<b>Sum omløpsmidler</b>		<b>174 858 762</b>	<b>214 540 416</b>
<b>SUM EIENDELER</b>		<b>365 780 053</b>	<b>341 915 121</b>

### BALANSE - EGENKAPITAL OG GJELD

#### Egenkapital

##### Innskutt egenkapital

Aksjekapital	6	321 382	100 000
Beholdning av egne aksjer	6		
Overkurs		6 971 222	6 915 417
Annen innskutt egenkapital		1 398 515	
<b>Sum innskutt egenkapital</b>		<b>8 691 119</b>	<b>7 015 417</b>

##### Opptjent egenkapital

Annen egenkapital		160 997 433	157 555 149
Udisponert resultat		3 090 492	
<b>Sum opptjent egenkapital</b>		<b>164 087 925</b>	<b>157 555 150</b>

##### Sum egenkapital

**172 779 044**      **164 570 567**

#### Gjeld

##### Langsiktig gjeld

Utsatt skatt	4	2 703 389	2 638 363
<b>Sum avsetninger for forpliktelser</b>		<b>2 703 389</b>	<b>2 638 363</b>

##### Annen langsiktig gjeld

Konvertible lån		7 000 000	
Gjeld til kredittinstitusjoner		120 812 859	100 669 717
Langsiktig konserngjeld		2 170 000	
Øvrig langsiktig gjeld		-880 078	5 113 847



## Konsernets balanse

<b>Beløp i: NOK</b>	<b>Note</b>	<b>2024</b>	<b>2023</b>
<b>Sum annen langsiktig gjeld</b>		<b>129 102 781</b>	<b>105 783 565</b>
<b>Sum langsiktig gjeld</b>		<b>131 806 170</b>	<b>108 421 928</b>
<b>Kortsiktig gjeld</b>			
Gjeld til kredittinstitusjoner		548 808	
Leverandørgjeld		18 339 354	19 530 133
Betalbar skatt	4	3 688 491	3 399 364
Skyldig offentlige avgifter		15 788 633	15 356 555
Utbytte		2 000 000	
Kortsiktig konserngjeld		1 406 352	
Annen kortsiktig gjeld		19 423 201	30 636 574
<b>Sum kortsiktig gjeld</b>		<b>61 194 838</b>	<b>68 922 626</b>
<b>Sum gjeld</b>		<b>193 001 008</b>	<b>177 344 554</b>
<b>SUM EGENKAPITAL OG GJELD</b>		<b>365 780 053</b>	<b>341 915 121</b>



## Brønnøysundregistrene

### ÅRSREGNSKAP FOR REGNSKAPSÅRET 2024 - GENERELL INFORMASJON

Journalnummer: 2025 726263

#### Enheten

Organisasjonsnummer: 989 560 166  
Organisasjonsform: Aksjeselskap  
Foretaksnavn: CARLOT AS  
Forretningsadresse: Mellbyedalen 18  
0287 OSLO

#### Regnskapsår

Årsregnskapets periode: 01.01.2024 - 31.12.2024

#### Konsern

Morselskap i konsern: Ja  
Konsernregnskap lagt ved: Ja

#### Regnskapsregler

Regler for små foretak benyttet: Ja  
Benyttet ved utarbeidelsen av  
årsregnskapet til selskapet: Regnskapslovens alminnelige regler  
Benyttet ved utarbeidelsen av  
årsregnskapet til konsernet: Regnskapslovens alminnelige regler

#### Årsregnskapet fastsatt av kompetent organ

Bekreftet av representant for selskapet: Christer Karlot Eriksen  
Dato for fastsettelse av årsregnskapet: 22.07.2025

#### Grunnlag for avgivelse

År 2024: Årsregnskap er elektronisk innlevert.  
År 2023: Tall er hentet fra elektronisk innlevert årsregnskap fra 2024.

*Det er ikke krav til at årsregnskapet m.v. som sendes til Regnskapsregisteret er undertegnet. Kontrollen på at dette er utført ligger hos revisor/enhetens øverste organ. Sikkerheten ivaretas ved at innsender har rolle/rettighet for innsending av årsregnskapet via Altinn, og ved at det bekreftes at årsregnskapet er fastsatt av kompetent organ.*

Brønnøysundregistrene, 12.08.2025



Organisasjonsnr: 989 560 166  
CARLOT AS

## RESULTATREGNSKAP

Beløp i: NOK	Note	2024	2023
<b>RESULTATREGNSKAP</b>			
<b>Kostnader</b>			
Lønnskostnad	1		
Annen driftskostnad	1	339 574	123 999
<b>Sum kostnader</b>		<b>339 574</b>	<b>123 999</b>
<b>Driftsresultat</b>		<b>-339 574</b>	<b>-123 999</b>
<b>Finansinntekter og finanskostnader</b>			
Inntekt på investering i annet foretak i samme konsern		2 292 000	
Annen renteinntekt		2 826 225	2 263 612
Annen finansinntekt		3 075 670	40 897 658
Verdiøkning markedsbaserte omløpsmidler		307	109
<b>Sum finansinntekter</b>		<b>8 194 202</b>	<b>43 161 379</b>
<b>Nedskrivning av andre finansielle anleggsmidler</b>			
Annen rentekostnad		3 249 501	
Annen finanskostnad		12 159	100 883
		10	
<b>Sum finanskostnader</b>		<b>3 261 669</b>	<b>100 883</b>
<b>Netto finans</b>		<b>4 932 533</b>	<b>43 060 495</b>
<b>Resultat før skattekostnad</b>		<b>4 592 959</b>	<b>42 936 496</b>
Skattekostnad på resultat	2	540 714	501 266
<b>Årsresultat</b>		<b>4 052 245</b>	<b>42 435 230</b>
<b>Årsresultat etter minoritetsinteresser</b>		<b>4 052 245</b>	<b>42 435 230</b>
<b>Totalresultat</b>		<b>4 052 245</b>	<b>42 435 230</b>
<b>Overføringer og disponeringer</b>			
Tilleggsutbytte			-5 000 000
Avsatt til annen egenkapital		4 052 245	47 435 230
<b>Sum overføringer og disponeringer</b>		<b>4 052 245</b>	<b>42 435 230</b>



Organisasjonsnr: 989 560 166  
CARLOT AS

## BALANSE

Beløp i: NOK	Note	2024	2023
<b>BALANSE - EIENDELER</b>			
<b>Anleggsmidler</b>			
<b>Immaterielle eiendeler</b>			
Utsatt skattefordel	2		
<b>Finansielle anleggsmidler</b>			
Investering i datterselskap	3	9 087 887	9 087 887
Investering i annet foretak i samme konsern	3	5 261 954	5 261 954
Lån til foretak i samme konsern		43 160 090	21 180 347
Investeringer i aksjer og andeler	4, 5	25 450	25 450
Andre langsiktige fordringer	6	4 865 992	4 623 750
<b>Sum finansielle anleggsmidler</b>		<b>62 401 373</b>	<b>40 179 388</b>
<b>Sum anleggsmidler</b>		<b>62 401 373</b>	<b>40 179 388</b>
<b>Omløpsmidler</b>			
<b>Varer</b>			
<b>Fordringer</b>			
Kundefordringer		2 208	
Andre kortsiktige fordringer	6	23 410 225	31 446 158
Konsernfordringer		3 293 945	3 046 770
<b>Sum fordringer</b>	<b>6</b>	<b>26 706 378</b>	<b>34 492 928</b>
<b>Investeringer</b>			
Aksjer og andeler i foretak i samme konsern	4, 5		
Markedsbaserte aksjer	4, 5	33 983 979	7 900 000
Markedsbaserte obligasjoner	4, 5		
Andre markedsbaserte finansielle instrumenter	4, 5		
<b>Sum investeringer</b>		<b>33 983 979</b>	<b>7 900 000</b>
<b>Bankinnskudd, kontanter og lignende</b>			
Bankinnskudd, kontanter o. l.		31 811 633	70 311 834
<b>Sum bankinnskudd, kontanter og lignende</b>		<b>31 811 633</b>	<b>70 311 834</b>
<b>Sum omløpsmidler</b>		<b>92 501 990</b>	<b>112 704 762</b>
<b>SUM EIENDELER</b>		<b>154 903 364</b>	<b>152 884 150</b>



## BALANSE - EGENKAPITAL OG GJELD

<b>Egenkapital</b>			
<b>Innskutt egenkapital</b>			
Aksjekapital	7	100 000	100 000
Beholdning av egne aksjer	7		
<b>Sum innskutt egenkapital</b>		<b>100 000</b>	<b>100 000</b>
<b>Opptjent egenkapital</b>			
Annen egenkapital		143 831 218	139 778 973
<b>Sum opptjent egenkapital</b>		<b>143 831 218</b>	<b>139 778 973</b>
<b>Sum egenkapital</b>		<b>143 931 218</b>	<b>139 878 973</b>
<b>Gjeld</b>			
<b>Langsiktig gjeld</b>			
Utsatt skatt	2		
<b>Annen langsiktig gjeld</b>			
Gjeld til			
kredittinstitusjoner	6		
Langsiktig konserngjeld	6	8 416 708	11 123 763
Øvrig langsiktig gjeld		1 036 625	1 036 625
<b>Sum annen langsiktig gjeld</b>		<b>9 453 333</b>	<b>12 160 388</b>
<b>Sum langsiktig gjeld</b>		<b>9 453 333</b>	<b>12 160 388</b>
<b>Kortsiktig gjeld</b>			
Betalbar skatt	2	540 714	366 690
Kortsiktig konserngjeld		500 000	
Annen kortsiktig gjeld		478 099	478 099
<b>Sum kortsiktig gjeld</b>		<b>1 518 813</b>	<b>844 789</b>
<b>Sum gjeld</b>		<b>10 972 146</b>	<b>13 005 177</b>
<b>SUM EGENKAPITAL OG GJELD</b>		<b>154 903 364</b>	<b>152 884 150</b>



Organisasjonsnr: 989 560 166  
CARLOT AS

## KONSERNRESULTATREGNSKAP

Beløp i: NOK	Note	2024	2023
<b>RESULTATREGNSKAP</b>			
<b>Inntekter</b>			
Salgsinntekt		384 865 654	354 708 324
Annen driftsinntekt		2 006 372	1 761 474
<b>Sum inntekter</b>		<b>386 872 026</b>	<b>356 469 797</b>
<b>Kostnader</b>			
Endring i beholdning av varer under tilvirkning og ferdig tilvirkede varer		-590 765	-1 061 960
Varekostnad		119 612 709	117 528 731
Lønnskostnad	2	143 050 073	126 975 288
Avskrivning av driftsmidler og immaterielle eiendeler	3	12 569 430	12 448 417
Annen driftskostnad		98 099 413	87 331 593
<b>Sum kostnader</b>		<b>372 740 860</b>	<b>343 222 069</b>
<b>Driftsresultat</b>		<b>14 131 165</b>	<b>13 247 728</b>
<b>Finansinntekter og finanskostnader</b>			
Inntekt på investering i annet foretak i samme konsern		2 292 000	6 519 124
Annen renteinntekt		3 007 009	3 008 684
Annen finansinntekt		5 861 223	34 109 467
Verdiøkning markedsbaserte omløpsmidler		10 414	109
<b>Sum finansinntekter</b>		<b>11 170 646</b>	<b>43 637 385</b>
Nedskrivning av andre finansielle anleggsmidler		4 249 501	1 000 000
Annen rentekostnad		7 508 593	7 687 370
Annen finanskostnad		20 166	6 679
<b>Sum finanskostnader</b>		<b>11 778 260</b>	<b>8 694 048</b>
<b>Netto finans</b>		<b>-607 614</b>	<b>34 943 337</b>
<b>Resultat før skattekostnad</b>		<b>13 523 551</b>	<b>48 191 065</b>
Skattekostnad på ordinært resultat	4	5 303 298	4 773 934
<b>Årsresultat</b>		<b>8 220 253</b>	<b>43 417 131</b>
Minoritetsinteresser			1 287 176
<b>Årsresultat etter minoritetsinteresser</b>		<b>8 220 253</b>	<b>42 129 955</b>



<b>Totalresultat</b>	<b>8 220 253</b>	<b>42 129 955</b>
<b>Overføringer og disponeringer</b>		
Ordinært utbytte	1 787 224	
Tilleggsutbytte	1 100 000	
Konsernbidrag	1 313 910	
Avsatt til annen egenkapital	723 524	43 417 130
Overført fra annen egenkapital	205 103	
<b>Sum overføringer og disponeringer</b>	<b>5 129 761</b>	<b>43 417 130</b>



Organisasjonsnr: 989 560 166  
CARLOT AS

## KONSERNBALANSE

Beløp i: NOK	Note	2024	2023
<b>BALANSE - EIENDELER</b>			
<b>Anleggsmidler</b>			
<b>Immaterielle eiendeler</b>			
Utsatt skattefordel	4	588 460	
Goodwill	3	8 470 504	12 177 278
<b>Sum immaterielle eiendeler</b>		<b>9 058 964</b>	<b>12 177 278</b>
<b>Varige driftsmidler</b>			
Tomter, bygninger o.a. fast eiendom		81 780 905	62 747 511
Maskiner og anlegg		12 191 224	7 492 901
Driftsløsøre, inventar o. a. utstyr		5 302 411	5 045 319
<b>Sum varige driftsmidler</b>	<b>3</b>	<b>99 274 540</b>	<b>75 285 731</b>
<b>Finansielle anleggsmidler</b>			
Investering i datterselskap	5	2 900 587	
Investering i annet foretak i samme konsern	5		
Lån til foretak i samme konsern	5	4 941 264	
Investeringer i tilknyttet selskap	5		
Lån til tilknyttet selskap og felles kontrollert virksomhet	5		
Investeringer i aksjer og andeler		13 985 743	288 783
Andre langsiktige fordringer		60 760 193	39 622 913
<b>Sum finansielle anleggsmidler</b>		<b>82 587 787</b>	<b>39 911 696</b>
<b>Sum anleggsmidler</b>		<b>190 921 291</b>	<b>127 374 705</b>
<b>Omløpsmidler</b>			
<b>Varer</b>			
<b>Sum varer</b>		<b>43 516 604</b>	<b>33 214 359</b>
<b>Fordringer</b>			
Kundefordringer		37 955 865	42 284 148
Andre kortsiktige fordringer		24 307 869	21 429 171
Konsernfordringer		1 000 000	
<b>Sum fordringer</b>		<b>63 263 734</b>	<b>63 713 319</b>
<b>Investeringer</b>			
Markedsbaserte aksjer		6 831 574	7 900 000
<b>Sum investeringer</b>		<b>6 831 574</b>	<b>7 900 000</b>



<b>Bankinnskudd, kontanter og lignende</b>		
Bankinnskudd, kontanter o. l.	61 246 850	109 712 738
<b>Sum bankinnskudd, kontanter og lignende</b>	<b>61 246 850</b>	<b>109 712 738</b>
<b>Sum omløpsmidler</b>	<b>174 858 762</b>	<b>214 540 416</b>
<b>SUM EIENDELER</b>	<b>365 780 053</b>	<b>341 915 121</b>
 <b>BALANSE - EGENKAPITAL OG GJELD</b>		
<b>Egenkapital</b>		
<b>Innskutt egenkapital</b>		
Aksjekapital 6	321 382	100 000
Beholdning av egne aksjer 6		
Overkurs	6 971 222	6 915 417
Annen innskutt egenkapital	1 398 515	
<b>Sum innskutt egenkapital</b>	<b>8 691 119</b>	<b>7 015 417</b>
<b>Opptjent egenkapital</b>		
Annen egenkapital	160 997 433	157 555 149
Udisponert resultat	3 090 492	
<b>Sum opptjent egenkapital</b>	<b>164 087 925</b>	<b>157 555 150</b>
<b>Sum egenkapital</b>	<b>172 779 044</b>	<b>164 570 567</b>
<b>Gjeld</b>		
<b>Langsiktig gjeld</b>		
Utsatt skatt 4	2 703 389	2 638 363
<b>Sum avsetninger for forpliktelser</b>	<b>2 703 389</b>	<b>2 638 363</b>
<b>Annen langsiktig gjeld</b>		
Konvertible lån	7 000 000	
Gjeld til kredittinstitusjoner	120 812 859	100 669 717
Langsiktig konserngjeld	2 170 000	
Øvrig langsiktig gjeld	-880 078	5 113 847
<b>Sum annen langsiktig gjeld</b>	<b>129 102 781</b>	<b>105 783 565</b>
<b>Sum langsiktig gjeld</b>	<b>131 806 170</b>	<b>108 421 928</b>
<b>Kortsiktig gjeld</b>		
Gjeld til kredittinstitusjoner		
Leverandørgjeld	548 808	
18 339 354		19 530 133
Betalbar skatt 4	3 688 491	3 399 364
Skyldig offentlige avgifter	15 788 633	15 356 555
Utbytte	2 000 000	
Kortsiktig konserngjeld	1 406 352	
Annen kortsiktig gjeld	19 423 201	30 636 574
<b>Sum kortsiktig gjeld</b>	<b>61 194 838</b>	<b>68 922 626</b>
<b>Sum gjeld</b>	<b>193 001 008</b>	<b>177 344 554</b>



SUM EGENKAPITAL OG GJELD

365 780 053

341 915 121



Organisasjonsnr: 989 560 166  
CARLOT AS

NOTEOPPLYSNINGER - SELSKAP - alle poster oppgitt i hele tall

**Note**

1

Antall årsverk i regnskapsåret  
0.00

Sum Beløp

Balanseført verdi 31.12. Varige driftsmidler Immaterielle eiend.

**Konsernregnskap**

Morselskapet sitt navn

Forretningskontor for morselskapet

**Begrunnelse for at datterselskap er utelatt fra konsolideringen**

Samlet beløp - tilknyttet selskap Årets Fjorårets

Samlet beløp - foretak i samme konsern Årets Fjorårets

Samlet beløp - foretak i samme konsern Årets Fjorårets

Samlet beløp - felles kontrollert virksomhet Årets Fjorårets

Pantstillelse Beløp

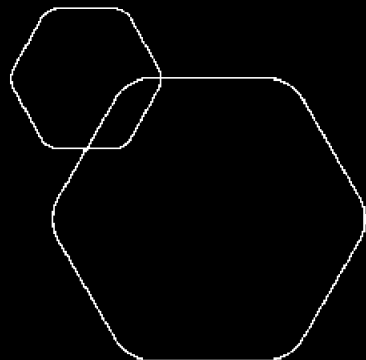
Beholdning av egne aksjer Antall Pålydende Andel av aksjek.



Organisasjonsnr: 989 560 166  
CARLOT AS

NOTEOPPLYSNINGER - KONSERN

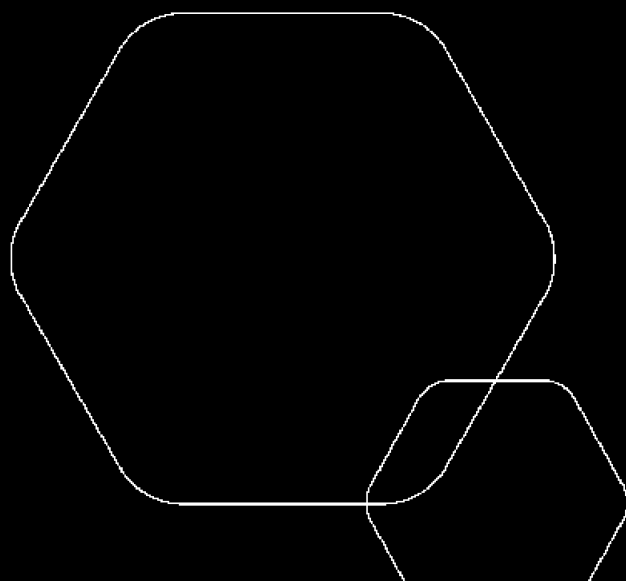
- alle poster oppgitt i hele tall



# Årsregnskap 2024 Carlot AS

Resultat  
Balanse  
Noter

Uavhengig revisors beretning



Org.nr.: 989 560 166



### RESULTATREGNSKAP

CARLOT AS

DRIFTSINNEKTER OG DRIFTSKOSTNADER	Note	2024	2023
Annen driftskostnad	1	339 574	123 999
<b>Sum driftskostnader</b>		<b>339 574</b>	<b>123 999</b>
<b>Driftsresultat</b>		<b>-339 574</b>	<b>-123 999</b>
<b>FINANSINNEKTER OG FINANSKOSTNADER</b>			
Inntekt på investering i annet foretak i samme konsern		2 292 000	0
Annen renteinntekt		2 826 225	2 263 612
Annen finansinntekt		3 075 670	40 897 658
Verdiøkning markedsbaserte omløpsmidler		307	109
Nedskrivning av andre finansielle anleggsmidler		3 249 501	0
Annen rentekostnad		12 159	100 883
Annen finanskostnad		10	0
<b>Resultat av finansposter</b>		<b>4 932 533</b>	<b>43 060 495</b>
Resultat før skattekostnad		4 592 959	42 936 496
Skattekostnad på resultat	2	540 714	501 266
<b>Resultat</b>		<b>4 052 245</b>	<b>42 435 230</b>
<b>EKSTRAORDINÆRE INNEKTER OG KOSTNADER</b>			
<b>Årsresultat</b>		<b>4 052 245</b>	<b>42 435 230</b>
<b>OVERFØRINGER</b>			
Tilleggsutbytte		0	-5 000 000
Avsatt til annen egenkapital		4 052 245	47 435 230
<b>Sum overføringer</b>		<b>4 052 245</b>	<b>42 435 230</b>

CARLOT AS

SIDE 2



### BALANSE

CARLOT AS

EIENDELER	Note	2024	2023
<b>ANLEGGSMIDLER</b>			
<b>IMMATERIELLE EIENDELER</b>			
<b>VARIGE DRIFTSMIDLER</b>			
<b>FINANSIELLE ANLEGGSMIDLER</b>			
Investeringer i datterselskap	3	9 087 887	9 087 887
Investeringer i annet foretak i samme konsern	3	5 261 954	5 261 954
Lån til foretak i samme konsern		43 160 090	21 180 347
Investeringer i aksjer og andeler	4, 5	25 450	25 450
Andre langsiktige fordringer	6	4 865 992	4 623 750
<b>Sum finansielle anleggsmidler</b>		<b>62 401 373</b>	<b>40 179 388</b>
<b>Sum anleggsmidler</b>		<b>62 401 373</b>	<b>40 179 388</b>
<b>OMLØPSMIDLER</b>			
<b>FORDRINGER</b>			
Kundefordringer		2 208	0
Andre kortsiktige fordringer	6	23 410 225	31 446 158
Konsernfordringer		3 293 945	3 046 770
<b>Sum fordringer</b>	<b>6</b>	<b>26 706 378</b>	<b>34 492 928</b>
<b>INVESTERINGER</b>			
Markedsbaserte aksjer	4, 5	33 983 979	7 900 000
<b>Sum investeringer</b>		<b>33 983 979</b>	<b>7 900 000</b>
Bankinnskudd, kontanter o.l.		31 811 633	70 311 834
<b>Sum omløpsmidler</b>		<b>92 501 990</b>	<b>112 704 762</b>
<b>Sum eiendeler</b>		<b>154 903 364</b>	<b>152 884 150</b>

CARLOT AS

SIDE 3



## BALANSE

CARLOT AS

EGENKAPITAL OG GJELD	Note	2024	2023
<b>EGENKAPITAL</b>			
<b>INNSKUTT EGENKAPITAL</b>			
Aksjekapital	7	100 000	100 000
<b>Sum innskutt egenkapital</b>		<b>100 000</b>	<b>100 000</b>
<b>OPPTJENT EGENKAPITAL</b>			
Annen egenkapital		143 831 218	139 778 973
<b>Sum opptjent egenkapital</b>		<b>143 831 218</b>	<b>139 778 973</b>
<b>Sum egenkapital</b>		<b>143 931 218</b>	<b>139 878 973</b>
<b>GJELD</b>			
<b>AVSETNING FOR FORPLIKTELSER</b>			
<b>ANNEN LANGSIKTIG GJELD</b>			
Langsiktig konserngjeld	6	8 416 708	11 123 763
Øvrig langsiktig gjeld		1 036 625	1 036 625
<b>Sum annen langsiktig gjeld</b>		<b>9 453 333</b>	<b>12 160 388</b>
<b>KORTSIKTIG GJELD</b>			
Betalbar skatt	2	540 714	366 690
Konserngjeld		500 000	0
Annen kortsiktig gjeld		478 099	478 099
<b>Sum kortsiktig gjeld</b>		<b>1 518 813</b>	<b>844 789</b>
<b>Sum gjeld</b>		<b>10 972 146</b>	<b>13 005 177</b>
<b>Sum egenkapital og gjeld</b>		<b>154 903 364</b>	<b>152 884 150</b>

Fjellhammenr, 22.07.2025  
Styret i Carlot AS

Christer Karlot Eriksen  
styreleder



## Regnskapsprinsipper

Årsregnskapet er satt opp i samsvar med regnskapsloven og NRS 8 - God regnskapsskikk for små foretak. Fortsatt drift er lagt til grunn ved utarbeidelsen av årsregnskapet.

## SKATT

Skattekostnaden i resultatregnskapet omfatter både periodens betalbare skatt og endring i utsatt skatt. Utsatt skatt er beregnet med 22 % på grunnlag av de midlertidige forskjeller som eksisterer mellom regnskapsmessige og skattemessige verdier, samt ligningsmessig underskudd til fremføring ved utgangen av regnskapsåret. Skatteøkende og skattereduserende midlertidige forskjeller som reverserer eller kan reverseres i samme periode er utlignet og nettoført.

## KLASSIFISERING OG VURDERING AV OMLØPSMIDLER

Omløpsmidler og kortsiktig gjeld omfatter normalt poster som forfaller til betaling innen ett år etter balansedagen, samt poster som knytter seg til varekretsløpet. Omløpsmidler vurderes til laveste verdi av anskaffelseskost og virkelig verdi.

## AKSJER I DATTERSELSKAP

Datterselskap vurderes etter kostmetoden i selskapsregnskapet. Investeringen er vurdert til anskaffelseskost for aksjene med mindre nedskrivning har vært nødvendig. Det er foretatt nedskrivning til virkelig verdi når verdifall skyldes årsaker som ikke kan forventes å være forbigående og det må anses nødvendig etter god regnskapsskikk. Nedskrivninger er reversert når grunnlaget for nedskrivning ikke lenger er til stede.

Utbytte, konsernbidrag og andre utdelinger fra datterselskap er inntektsført samme år som det er avsatt i givers regnskap. Overstiger utbytte / konsernbidraget andelen av opptjent resultat etter anskaffelsestidspunktet, representerer den overskytende del tilbakebetaling av investert kapital, og utdelingene er fratrukket investeringens verdi i balansen til morselskapet.

## FORDRINGER

Kundefordringer og andre fordringer oppføres til pålydende etter fradrag for avsetning til forventet tap. Avsetning til tap gjøres på grunnlag av en individuell vurdering av de enkelte fordringene.

## Note 1 Lønnskostnader og antall årsverk

### LØNNSKOSTNADER

	2024	2023
Sum	0	0

Selskapet har i 2024 sysselsatt 0 årsverk. Selskapet har av denne grunn ikke opprettet OTP.

## Note 2 Skatt

<b>Årets skattegrunnlag</b>	<b>2024</b>	<b>2023</b>
Betalbar skatt	540 714	501 266
<b>Sum skattekostnad</b>	<b>540 714</b>	<b>501 266</b>
<b>Beregning av årets skattegrunnlag:</b>	<b>2024</b>	<b>2023</b>
Ordinært resultat før skattekostnad	4 592 959	42 936 496
Permanente forskjeller	-2 135 166	-40 658 017
Avgitt konsernbidrag	0	-611 708



<b>Årets skattegrunnlag</b>	<b>2 457 793</b>	<b>1 666 771</b>	
<b>Betalbar skatt i balansen:</b>	<b>2024</b>	<b>2023</b>	
Betalbar skatt på årets resultat	540 714	134 576	
Betalbar skatt på avgitt konsernbidrag	0	-134 576	
<b>Sum betalbar skatt i balansen</b>	<b>540 714</b>	<b>0</b>	
<b>Oversikt over midlertidige forskjeller:</b>	<b>2024</b>	<b>2023</b>	<b>Endring</b>
<b>Sum</b>	<b>0</b>	<b>0</b>	<b>0</b>
<b>Sum</b>	<b>0</b>	<b>0</b>	<b>0</b>
<b>Utsatt skatt (22 %)</b>	<b>0</b>	<b>0</b>	<b>0</b>
<b>Forklaring til hvorfor årets skattekostnad ikke utgjør 22 % av resultat før skatt:</b>	<b>2024</b>	<b>2023</b>	
Permanente forskjeller 22 %	-469 737	-8 944 764	
<b>Beregnet skattekostnad</b>	<b>-469 737</b>	<b>-8 944 764</b>	
Effektiv skattesats	0,0 %	0,0 %	

### Note 3 Aksjer i Datterselskap

	<b>Aksjekapital</b>	<b>EK</b>	<b>Resultat 2023</b>
Escana Eiendom AS	100 000	635 340	- 188 255
Gkon Industri AS	30 000	6 737 266	53 704
Carlot Eiendom AS	1000 000	2 410 370	92
Carlot Drift AS	30 000	1 071 705	2 236 697
Glassmester 1 K Larsen AS	30 000	87 988	- 1 021 213
Bærum Glassmesterforretning AS	30 000	- 26 857	- 12 553
Carlot Industri AS	6 000 000	6 262 547	1 006 734

### Note 4 Aksjer

Olivos AS	50%
Ramfjell Invest AS	50%
IPS Gruppen.	50%

### Note 5 Markedsbaserte aksjer

	<b>Bokført verdi</b>	<b>Kostpris</b>
Aksjer	33 983 979	33 983 979



## Note 6 Fordring og gjeld på Konsernselskaper

Fordringer	43 160 090
Gjeld	8 416 708

Det er ikke beregnet renter i 2024.

## Note 7 Aksjonærer

### AKSJEKAPITALEN I CARLOT AS PR. 31.12 BESTÅR AV:

	Antall	Pålydende	Bokført
Ordinære aksjer	100	1 000,0	100 000
<b>Sum</b>	<b>100</b>		<b>100 000</b>

### EIERSTRUKTUR

De største aksjonærene i % pr. 31.12 var:

	Ordinære	Eierandel	Stemmeandel
Christer Karlot Eriksen	100	100,0	100,0

### AKSJER EIET AV MEDLEMMER I STYRET OG DAGLIG LEDER:

Navn	Verv	Ordinære
Christer Karlot Eriksen	styreleder	100
<b>Totalt antall aksjer</b>		<b>100</b>



ORG/REV.NR 926 419 757MVA

**BLÅBERG AS**



MEMLEM I DEN NORSKE REVISORFORENING

Til generalforsamlingen i Carlot AS

## Uavhengig revisors beretning

### Konklusjon

Vi har revidert Carlot AS sitt årsregnskap som består av:

- selskapsregnskapet, som består av balanse per 31. desember 2024, resultatregnskap for regnskapsåret avsluttet per denne datoen og noter til årsregnskaet, herunder et sammendrag av viktige regnskapsprinsipper, og
- konsernregnskapet, som består av balanse per 31. desember 2024, resultatregnskap for regnskapsåret avsluttet per denne datoen, kontantstrømoppstilling og noter til årsregnskapet, herunder et sammendrag av viktige regnskapsprinsipper.

Etter vår mening

- oppfyller årsregnskapet gjeldende lovkrav,
- gir selskapsregnskapet et rettviseende bilde av selskapets finansielle stilling per 31. desember 2024 og av dets resultat og kontantstrømmer for regnskapsåret avsluttet per denne datoen i samsvar med regnskapslovens regler og god regnskapsskikk i Norge, og
- gir konsernregnskapet et rettviseende bilde av konsernets finansielle stilling per 31. desember 2024 og av dets resultater og kontantstrømmer for regnskapsåret avsluttet per denne datoen i samsvar med regnskapslovens regler og god regnskapsskikk i Norge.

### Grunnlag for konklusjonen

Vi har gjennomført revisjonen i samsvar med de internasjonale revisjonsstandardene International Standards on Auditing (ISA-ene). Våre oppgaver og plikter i henhold til disse standardene er beskrevet nedenfor under "Revisors oppgaver og plikter ved revisjonen av årsregnskapet". Vi er uavhengige av selskapet og konsernet slik det kreves i lov, forskrift og International Code of Ethics for Professional Accountants (inkludert internasjonale uavhengighetsstandarder) utstedt av the International Ethics Standards Board for Accountants (IESBA-reglene), og vi har overholdt våre øvrige etiske forpliktelser i samsvar med disse kravene. Innhentet revisjonsbevis er etter vår vurdering tilstrekkelig og hensiktsmessig som grunnlag for vår konklusjon.

### Andre forhold

Selskapet sitt årsregnskap ble avlagt etter lovlig frist.

### Ledelsens ansvar for årsregnskapet

Ledelsen er ansvarlig for å utarbeide årsregnskapet og for at det gir et rettviseende bilde i samsvar med regnskapslovens regler og god regnskapsskikk i Norge. Ledelsen er også

Document ID: bdd93623-1580-4f66-89cd-672c1a9de41c



**BLÅBERG AS**

---

ansvarlig for slik intern kontroll som den finner nødvendig for å kunne utarbeide et årsregnskap som ikke inneholder vesentlig feilinformasjon, verken som følge av misligheter eller utilsiktede feil.

Ved utarbeidelsen av årsregnskapet må ledelsen ta standpunkt til selskapets og konsernets evne til fortsatt drift og opplyse om forhold av betydning for fortsatt drift. Forutsetningen om fortsatt drift skal legges til grunn for årsregnskapet så lenge det ikke er sannsynlig at virksomheten vil bli avviklet.

**Revisors oppgaver og plikter ved revisjonen av årsregnskapet**

Vårt mål er å oppnå betryggende sikkerhet for at årsregnskapet som helhet ikke inneholder vesentlig feilinformasjon, verken som følge av misligheter eller utilsiktede feil, og å avgi en revisjonsberetning som inneholder vår konklusjon. Betryggende sikkerhet er en høy grad av sikkerhet, men ingen garanti for at en revisjon utført i samsvar med ISA-ene, alltid vil avdekke vesentlig feilinformasjon som eksisterer. Feilinformasjon kan oppstå som følge av misligheter eller utilsiktede feil. Feilinformasjon blir vurdert som vesentlig dersom den enkeltvis eller samlet med rimelighet kan forventes å påvirke økonomiske beslutninger som brukerne foretar basert på årsregnskapet.

For videre beskrivelse av revisors oppgaver og plikter vises det til:  
<https://revisorforeningen.no/revisjonsberetninger>

Aurland, 30.juli 2025  
Blåberg AS

Steinar Arild Loven  
statsautorisert revisor  
(elektronisk signert)

Blåberg AS  
Org/revisor nr: 926 419 757mva  
Adresse: Fjordsenteret, Onstadvegen 25, 5745 Aurland  
Epost : [blaberg@revisor-loven.no](mailto:blaberg@revisor-loven.no)  
Tlf : 90985813  
Side 2 av 2


Document ID: bdd93623-1580-4f66-89cd-672c1a9de41c



---

This document has been digitally signed and sealed using Capego SmartSign in accordance with the EU regulation known as eIDAS. The signatures within this original file carry legal validity and are binding in all EU states.

**Important:** Please refrain from making any changes to this file as it may impact its integrity.



---

All the original signatures incorporated in this document file strictly adhere to the provisions set forth by the European eIDAS regulation. They have been constructed in accordance with the PAdES (PDF Advanced Electronic Signatures) standard, as stipulated by the technical regulations specified in ETSI (European Telecommunications Standards Institute) 319 142. The signatures have been securely encoded within this document file, and the subsequent page(s) provide a visual representation of the encoded signatures.

These signatures hold legal weight and are enforceable in all EU states as regulated by eIDAS.

Read more:

<https://digital-strategy.ec.europa.eu/en/policies/eidas-regulation>

Validate document file:

<https://ec.europa.eu/digital-building-blocks/DSS/webapp-demo/validation>





2025-07-30 08:46:49 UTC+00:00

**Steinar Arild Loven**

 bankID

NO BankID - b31800d3-c541-4a9c-8010-85406eb1fb9b

Document ID: bdd93623-1580-4f66-89cd-672c1a9da41c



## BALANSE

CARLOT AS

EGENKAPITAL OG GJELD	Note	2024	2023
<strong>EGENKAPITAL</strong>			
<strong>INNSKUTT EGENKAPITAL</strong>			
Aksjekapital	7	100 000	100 000
<strong>Sum innskutt egenkapital</strong>		<strong>100 000</strong>	<strong>100 000</strong>
<strong>OPPTJENT EGENKAPITAL</strong>			
Annen egenkapital		143 831 218	139 778 973
<strong>Sum opptjent egenkapital</strong>		<strong>143 831 218</strong>	<strong>139 778 973</strong>
<strong>Sum egenkapital</strong>		<strong>143 931 218</strong>	<strong>139 878 973</strong>
<strong>GJELD</strong>			
<strong>AVSETNING FOR FORPLIKTELSER</strong>			
<strong>ANNEN LANGSIKTIG GJELD</strong>			
Langsiktig konserngjeld	6	8 416 708	11 123 763
Øvrig langsiktig gjeld		1 036 625	1 036 625
<strong>Sum annen langsiktig gjeld</strong>		<strong>9 453 333</strong>	<strong>12 160 388</strong>
<strong>KORTSIKTIG GJELD</strong>			
Betalbar skatt	2	540 714	366 690
Konserngjeld		500 000	0
Annen kortsiktig gjeld		478 099	478 099
<strong>Sum kortsiktig gjeld</strong>		<strong>1 518 813</strong>	<strong>844 789</strong>
<strong>Sum gjeld</strong>		<strong>10 972 146</strong>	<strong>13 005 177</strong>
<strong>Sum egenkapital og gjeld</strong>		<strong>154 903 364</strong>	<strong>152 884 150</strong>

Fjellhammenr, 22.07.2025  
Styret i Carlot AS

Christer Karlot Eriksen  
styreleder



---

This document has been digitally signed and sealed using Capego SmartSign in accordance with the EU regulation known as eIDAS. The signatures within this original file carry legal validity and are binding in all EU states.

**Important:** Please refrain from making any changes to this file as it may impact its integrity.



---

All the original signatures incorporated in this document file strictly adhere to the provisions set forth by the European eIDAS regulation. They have been constructed in accordance with the PAdES (PDF Advanced Electronic Signatures) standard, as stipulated by the technical regulations specified in ETSI (European Telecommunications Standards Institute) 319 142. The signatures have been securely encoded within this document file, and the subsequent page(s) provide a visual representation of the encoded signatures.

These signatures hold legal weight and are enforceable in all EU states as regulated by eIDAS.

Read more:

<https://digital-strategy.ec.europa.eu/en/policies/eidas-regulation>

Validate document file:

<https://ec.europa.eu/digital-building-blocks/DSS/webapp-demo/validation>



Document ID: cda392df-6aef-4b72-bd2a-0cb82413acad



2025-07-29 14:01:55 UTC+00:00

**Christer Karlot Eriksen**

 bankID

NO BankID - 2d5c065b-d30d-4988-9dc0-deb08bab5468

Document ID: cda392df-6aef-4b72-bd2a-0cb82413acad