



ÅRSREGNSKAPET FOR REGNSKAPSÅRET 2023 - GENERELL INFORMASJON

Enheten

Organisasjonsnummer:	911 662 000
Organisasjonsform:	Aksjeselskap
Foretaksnavn:	FITJAR MEKANISKE VERKSTED AS
Forretningsadresse:	Havnavegen 22 5419 FITJAR

Regnskapsår

Årsregnskapets periode:	01.01.2023 - 31.12.2023
-------------------------	-------------------------

Konsern

Morselskap i konsern:	Ja
Konsernregnskap lagt ved:	Nei

Regnskapsregler

Regler for små foretak benyttet:	Nei
Benyttet ved utarbeidelsen av årsregnskapet til selskapet:	Regnskapslovens alminnelige regler

Årsregnskapet fastsatt av kompetent organ

Bekreftet av representant for selskapet:	Hrafn Thorsteinsson
Dato for fastsettelse av årsregnskapet:	26.06.2024

Grunnlag for avgivelse

År 2023: Årsregnskapet er elektronisk innlevert
År 2022: Tall er hentet fra elektronisk innlevert årsregnskap fra 2023

Det er ikke krav til at årsregnskapet m.v. som sendes til Regnskapsregisteret er undertegnet. Kontrollen på at dette er utført ligger hos revisor/enhetens øverste organ. Sikkerheten ivaretas ved at innsender har rolle/rettighet for innsending av årsregnskapet via Altinn, og ved at det bekreftes at årsregnskapet er fastsatt av kompetent organ.

Brønnøysundregistrene, 01.08.2025



Resultatregnskap

Beløp i: NOK	Note	2023	2022
RESULTATREKNESKAP			
Inntekter			
Salgsinntekt	1, 2	576 138 542	565 919 640
Annen driftsinntekt	3		
Sum inntekter		576 138 542	565 919 640
Kostnader			
Varekostnad		371 525 489	324 901 299
Lønnskostnad	4, 5	141 964 571	161 298 257
Avskrivning på varige driftsmidler	6	11 307 300	11 351 150
Annen driftskostnad	2, 4	40 128 169	39 589 920
Sum kostnader		564 925 528	537 140 627
Driftsresultat		11 213 014	28 779 013
Finansinntekter og finanskostnader			
Resultat fra investering i datterselskap og tilknyttet selskap		4 151 486	
Renteinntekt frå føretak i same konsern	2	2 925 107	1 785 205
Anna renteinntekt		423 933	50 121
Agio		239 702	739 303
Annen finansinntekt	7		
Sum finansinntekter		7 740 227	2 574 629
Rentekostnad til føretak i same konsern	2	2 553 537	
Annan rentekostnad		5 504 685	3 720 942
		864 463	304 288
Annen finanskostnad	7	1 537 831	1 594 722
Sum finanskostnader		10 460 516	5 619 952
Netto finans		-2 720 289	-3 045 324
Ordinært resultat før skattekostnad		8 492 725	25 733 690
Skattekostnad på resultat	8	1 004 262	5 690 193
Ordinært resultat etter skattekostnad		7 488 463	20 043 497



Resultatregnskap

Beløp i: NOK	Note	2023	2022
Årsresultat		7 488 463	20 043 497
Årsresultat etter minoritetsinteresser		7 488 463	20 043 497
Totalresultat		7 488 463	20 043 497
Overføringer og disponeringar			
Overføring annen egenkapital		7 488 463	20 043 497
Sum overføringer og disponeringar		7 488 463	20 043 497



Balanse

Beløp i: NOK	Note	2023	2022
BALANSE - EIGEDELAR			
Anleggsmiddel			
Immaterielle egedelar			
Varige driftsmiddel			
Bygninger		23 004 261	24 071 470
Tomter		257 000	257 000
Kaianlegg		32 902 221	27 360 164
Maskiner, verktøy med mer		77 449 330	47 409 885
Sum varige driftsmiddel	6, 18	133 612 813	99 098 519
Finansielle anleggsmiddel			
Investeringar i dotterselskap	9	1 006 000	1 006 000
Investeringar i anna føretak i same konsern	9	4 504 500	12 504 500
Lån til føretak i same konsern	2, 10	54 710 313	30 000 000
Investeringar i aksjer og andeler		1 500	1 500
Sum finansielle anleggsmiddel		60 222 313	43 512 000
Sum anleggsmiddel		193 835 126	142 610 519
Omløpsmiddel			
Varer			
Varer	11, 18	10 671 023	26 492 171
Sum varer		10 671 023	26 492 171
Krav			
Kundefordringer	10, 12, 18	29 007 532	15 484 688
Prosjekter i arbeid	13, 18	224 344 278	347 048 382
Kortsiktige fordringer på tilknyttet selskap	2, 10, 18		355 238
Andre kortsiktige fordringer	14, 18	41 362 904	40 351 658
Sum krav		294 714 714	403 239 966
Bankinnskott, kontantar og liknande			
Bankinnskudd, kontanter o.l	15	27 945 265	35 540 901



Balanse

Beløp i: NOK	Note	2023	2022
Sum bankinnskott, kontantar og liknande		27 945 265	35 540 901
Sum omløpsmiddel		333 331 002	465 273 038
SUM EIGEDLAR		527 166 128	607 883 557

BALANSE - EIGENKAPITAL OG GJELD

Eigenkapital

Innskoten eigenkapital

Aksjekapital	16	5 670 000	5 670 000
Behaldning av egne aksjar		2 133 457	2 133 457
Sum innskoten eigenkapital		7 803 457	7 803 457

Opptent eigenkapital

Annen egenkapital		102 014 332	94 525 869
Sum opptent eigenkapital		102 014 332	94 525 869

Sum eigenkapital	17	109 817 790	102 329 326
-------------------------	----	--------------------	--------------------

Gjeld

Langsiktig gjeld

Utsett skatt	8	629 131	2 441 084
Sum avsetjingar for plikter		629 131	2 441 084

Anna langsiktig gjeld

Gjeld til kredittinstitusjonar	18	25 689 931	3 755 853
Gjeld til selskap i samme konsern	2, 10	38 154 529	
Sum anna langsiktig gjeld		63 844 460	3 755 853

Sum langsiktig gjeld		64 473 591	6 196 937
-----------------------------	--	-------------------	------------------

Kortsiktig gjeld

Konvertible lån	18		
Sertifikatlån	18		169 697 705
1. års avdrag langsiktig gjeld	18	5 411 144	1 583 351
Forskudd fra kunder	13	290 545 501	184 455 501
Leverandørgjeld	10	29 363 510	55 030 509



Balanse

Beløp i: NOK	Note	2023	2022
Betalbar skatt	8	2 816 215	5 498 291
Skyldige offentlige avgifter		3 178 370	6 057 912
Annen kortsiktig gjeld	19	21 560 008	41 433 034
Gjeld til selskap i samme konsern	2, 10		35 600 992
Sum kortsiktig gjeld		352 874 747	499 357 294
Sum gjeld		417 348 338	505 554 231
SUM EIGENKAPITAL OG GJELD		527 166 128	607 883 557



FITJAR
MEKANISKE VERKSTED

STYRETS ÅRSBERETNING 2023 FITJAR MEKANISKE VERKSTED AS

VIRKSOMHETENS ART

Fitjar Mekaniske Verksted AS (FMV) har virksomhet innen skipsdesign, nybygging, ombygging og reparasjoner av skip og mindre fartøy, samt salg av tilhørende tjenester. FMV har hovedkontor i Fitjar kommune og selskapet driver brorparten av sin virksomhet på Fitjar, men har også avdelingskontor i Flekkefjord og Molde. FMV er eid av Laco AS.

ÅRETS VIRKSOMHET

Aktivitetsnivået innen nybygg har vært tilfredsstillende. Innen Service holdt aktiviteten seg forholdsvis høy, selv om den endte noe lavere enn i 2022. Den relativt høye aktiviteten i 2022 var forankret i en stor ombyggingskontrakt på serviceavdelingen. Selskapet gjennomførte en større ombygging av et tidligere servicefartøy til bløggfartøy, startet på ombygging av et servicefartøy til hybrid fremdrift og leverte flere battericontainere til offshore-fartøy.

Selskapet har gjennom 2023 levert tre nybygg, ett prosessfartøy av HFMV-design og to frakte-og servicefartøy av henholdsvis FMV-design og Sirius-design. FMV hadde fem skip under bygging pr. 31.12.2023. Dette var ett prosessfartøy, tre arbeidsfartøy og en taretråler. Taretråleren ble levert i mai 2024.

ARBEIDSMILJØ OG PERSONALE

FMV hadde totalt 116 fast ansatte per 31.12.23, dette medregnet 8 ekstrahjelper til kantine/renhold. FMV hadde i tillegg to lærlinger. I 2023 tok to lærlinger fagbrev. Selskapet arbeider aktivt og målrettet med rekruttering og vil ta inn flere lærlinger i 2024.

Det ordinære sykefraværet i bedriften var totalt 6,08 % mot 5,03 % i 2022. Sykefraværet fordeles seg med 2,60 % innenfor korttidsfravær og med 3,48 % innenfor langtidsfravær. Langtidsfraværet var høyt i 2023 og skyldes langtidssykdom/fravær etter operasjoner som ikke kan relateres til arbeid/skader.

Det har ikke vært alvorlige HMS-hendelser på verftets område i 2023. Selskapet arbeider kontinuerlig for å styrke HMS-miljøet ved verftet. Arbeidsmiljøet oppfattes som godt.

Styret er tilfreds med at selskapets virksomhet, herunder også anleggets infrastruktur, er videreutviklet med det formål at verftet skal være rustet til å møte mer krevende markedsforhold. Styret vil benytte anledningen til å takke de ansatte for god innsats gjennom året.

LIKESTILLING

Selskapets styre består av to menn. Ledergruppen har i 2023 bestått av åtte menn.

FMV har totalt 18 kvinner fast ansatt, det utgjør 16,6 % av arbeidsstokken. Kvinneandelen i administrative stillinger utgjør 21,4 %. Selskapet ser gjerne at flere kvinner satser på en karriere innenfor verftsbransjen.

Selskapets ansatte på operativt nivå lønnes etter tariff uavhengig av kjønn og etnisitet. Lønnsforskjeller forekommer der det er snakk om ulike stillingsnivå. Forskjellene er blant annet basert på utdanning, arbeidserfaring, arbeidsbelastning og ansvar, i tillegg til noen individuelle tilpasninger. Selskapet har som



FITJAR MEKANISKE VERKSTED

policy at arbeid av lik verdi skal gi lik lønn, uavhengig av kjønn, alder, religion, livssyn, etnisk tilhørighet, nasjonal opprinnelse, avstamming, hudfarge eller språk.

TILTAK FOR Å HINDRE DISKRIMINERING, MV.

Selskapet innførte i 2022 etiske retningslinjer som også har til formål å hindre diskriminering. Retningslinjene er forankret i styret, ledelsen og gjort kjent for selskapets ansatte. Selskapets leverandører er også gjort kjent med retningslinjene, blant annet via selskapets hjemmeside.

REDEGJØRELSE FOR AKTSOMHETSVALDERINGER ETTER ÅPENHETSLOVEN

Selskapet omfattes av åpenhetsloven som trådte i kraft 1.juli 2022. Det arbeides kontinuerlig med kartlegging av verdikjeder og prosesser rundt håndtering av tredjeparter. I tråd med kravene vil selskapet offentliggjøre en oppdatert og revidert redegjørelse av de pålagte aktsomhetsvurderingene innen 30. juni hvert år. Gjeldende redegjørelse er tilgjengelig på våre nettsider og offentlig informasjon gjøres tilgjengelig via samme kanal.

MILJØ

Selskapet oppfyller de krav myndighetene stiller til HMS og påvirkning av ytre miljø. Selskapet har, blant annet, investert i en komprimator til papp og trevirke og leverer alt avfall til et godkjent renovasjonsselskap. Selskapet påvirker ikke det ytre miljø utover det som er normalt i bransjen.

ANSVARSFORSIKRING

Styremedlemmer og daglig leder er forsikret for deres mulige erstatningsansvar overfor foretaket og tredjepersoner. Forsikringen er konsernforsikring for Laco AS med datterselskaper og dekker det rettslige erstatningsansvar styret eller styremedlemmet kan pådra seg under utøvelsen av styreverv, samt ansvaret som daglig leder kan pådra seg i rollen som daglig leder.

FORSKNINGS- OG UTVIKLINGSAKTIVITETER

FMV har også gjennom 2023 arbeidet med utvikling innen skipsdesign, anleggets infrastruktur og bedring av eget tjenestetilbud. Det har ikke foregått forsknings- og utviklingsarbeid knyttet til offentlige forskningsmiljø, men ulike skips-design er utviklet/videreutviklet, herunder design for prosessbåter og arbeidsbåter.

FORTSATT DRIFT

Styret forventer, med utgangspunkt i selskapets driftsmodell og aktivitet, at selskapet vil oppnå et forsvarlig resultat inneværende år. Selskapet er, etter ledelsen og styrets oppfatning, tilfredsstillende finansiert. Selskapets arbeidskapital er negativ pr. 31.12.2023. Styret forventer per i dag en positiv kontantstrøm fra operasjonelle aktiviteter i 2024.

Selskapets egenkapital er NOK 109.817.790 per 31.12.2023. Selskapets totalkapital er på NOK 527.166.128 og har derved en egenkapitalandel på 20,8 % per 31.12.23. Egenkapitalen pr. 31.12.2022 var NOK 102.329.326 (16,8 %).

Regnskapet er avlagt under forutsetning om fortsatt drift. Styret vurderer det slik at forutsetningen om fortsatt drift er korrekt.

RESULTAT, INVESTERINGER, FINANSIERING OG LIKVIDITET

Omsetningen i 2023 ble MNOK 576,1 mot MNOK 565,9 i år 2022. Driftsresultatet ble MNOK 11,2 mot MNOK 28,8 i år 2022. Resultat før skatt ble MNOK 8,5 mot MNOK 25,7 i år 2022.



FITJAR MEKANISKE VERKSTED

FMV investerte gjennom året 2023 i størrelsesorden MNOK 45,8. Den største investeringen i 2023 var ny løftekran, kalt «Anton», med løftekapasitet på 900 tonn samt utviding av pir til løftekranen.

Selskapets kontantstrøm fra operasjonelle aktiviteter var MNOK 189,7.

Selskapets kredittrisiko er i hovedsak knyttet til kundenes økonomiske evne til å oppfylle sine forpliktelser. Fordringer per 31.12.2023 er vurdert og det er gjort en avsetninger for fremtidige tap på MNOK 2.

Selskapets risiko er i stor grad påvirket av utviklingen i pågående prosjekter og reflekterer normal risiko i tilknytning til skipsbygging. Gjennom egne design og komplett bygging i Norge reduseres risikoen noe. Selskapet har tilfredsstillende likviditet og finansiering.

Selskapet har noe kjøp i valuta, blant annet et skrog som bygges i Polen. Ledelsen er klar over valutarisiko og vurderer kontinuerlig tilnærminger for å håndtere og redusere valutarisikoen.

Av de fem nybyggene som er under produksjon pr. 31.12.2023 bygges fire komplett på Fitjar.

ARSRESULTAT OG DISPONERINGER

Årets overskudd ble NOK 7.488.463. Styret foreslår å overføre overskudd til annen egenkapital.


UTSIKTENE FREMOVER

Hittil i 2024 har selskapet inngått en kontrakt om bygging av ett nytt servicefartøy. Dette fartøyet skal bygges komplett på Fitjar. Ordreservene gir verftet aktivitet, ved avdeling for nybygg, fremover til og med tredje kvartal 2025.

Aktivitetsnivået i 2024 forventes å bli på nivå med 2023. Som følge av krigshandlingene i Ukraina forventes det redusert nybyggingsaktivitet for større fartøy. I tillegg forventes det redusert nybyggingsaktivitet for fiskefartøy/servicefartøy grunnet innføring av grunnrenteskatt for oppdrettsnæringen. Styret og ledelsen beklager den norske regjeringen sin næringsfiendtlige politikk. Regjeringens uforutsigbare politikk svekker norsk industri sin konkurransekraft og dermed industriens eksistensgrunnlag og sysselsettingsevne.

På tross av usikkerheten knyttet til varigheten, og konsekvensene, av krigshandlingene i Ukraina, samt vedvarende inflasjonsrisiko, forventes det i dag at resultatet for inneværende år kan bli på nivå med, eller noe høyere enn, fjorårets resultat.

Fitjar, 26.06.2024.


Helge Møgster
Styrets leder


Helge Singelstad
Styremedlem

Hugo Strand

Hugo Strand
Daglig leder



Fitjar Mekaniske Verksted AS

Resultatregnskap

DRIFTSINNEKTER	Note	2023	2022
Salgsinntekt	1, 2	576 138 542	565 919 640
SUM DRIFTSINNEKTER		<u>576 138 542</u>	<u>565 919 640</u>
DRIFTSKOSTNADER			
Varekostnad		371 525 489	324 901 299
Lønnskostnad	4, 5	141 964 571	161 298 257
Avskrivning på varige driftsmidler	6	11 307 300	11 351 150
Annen driftskostnad	2, 4	40 128 169	39 589 920
SUM DRIFTSKOSTNADER		<u>564 925 528</u>	<u>537 140 627</u>
DRIFTSRESULTAT		<u>11 213 014</u>	<u>28 779 013</u>
FINANSINNEKTER OG FINANSKOSTNADER			
Resultat fra investering i datterselskap og tilknyttet selskap		4 151 486	0
Renteinntekt fra foretak i samme konsern	2	2 925 107	1 785 205
Annen renteinntekt		423 933	50 121
Agio		239 702	739 303
Rentekostnad til foretak i samme konsern	2	2 553 537	0
Annen rentekostnad		5 504 685	3 720 942
Disagio		864 463	304 288
Annen finanskostnad	7	1 537 831	1 594 722
RESULTAT AV FINANSPOSTER		<u>-2 720 289</u>	<u>-3 045 324</u>
RESULTAT FØR SKATTEKOSTNAD		<u>8 492 725</u>	<u>25 733 690</u>
Skattekostnad på resultat	8	1 004 262	5 690 193
ÅRETS RESULTAT		<u>7 488 463</u>	<u>20 043 497</u>
OVERFØRINGER			
Overføring annen egenkapital		7 488 463	20 043 497
SUM OVERFØRT		<u>7 488 463</u>	<u>20 043 497</u>



Fitjar Mekaniske Verksted AS

Balanse

EIENDELER		2023	2022
VARIGE DRIFTSMIDLER			
Bygninger		23 004 261	24 071 470
Tomter		257 000	257 000
Kaianlegg		32 902 221	27 360 164
Maskiner, verktoy med mer		77 449 330	47 409 885
SUM VARIGE DRIFTSMIDLER	6, 18	<u>133 612 813</u>	<u>99 098 519</u>
FINANSIELLE DRIFTSMIDLER			
Investeringer i datterselskap	9	1 006 000	1 006 000
Investeringer i tilknyttet selskap	9	4 504 500	12 504 500
Lån til foretak i samme konsern	2, 10	54 710 313	30 000 000
Investeringer i aksjer og andeler		1 500	1 500
SUM FINANSIELLE DRIFTSMIDLER		<u>60 222 313</u>	<u>43 512 000</u>
SUM ANLEGGSMIDLER		<u>193 835 126</u>	<u>142 610 519</u>
OMLØPSMIDLER			
Varer	11, 18	10 671 023	26 492 171
FORDRINGER			
Kundefordringer	10, 12, 18	29 007 532	15 484 688
Prosjekter i arbeid	13, 18	224 344 278	347 048 382
Kortsiktige fordringer på tilknyttet selskap	2, 10, 18	0	355 238
Andre kortsiktige fordringer	14, 18	41 362 904	40 351 658
Sum fordringer		<u>294 714 714</u>	<u>403 239 966</u>
Bankinnskudd,kontanter o.l	15	27 945 265	35 540 901
SUM OMLØPSMIDLER		<u>333 331 002</u>	<u>465 273 038</u>
SUM EIENDELER		<u>527 166 128</u>	<u>607 883 557</u>

**Fitjar Mekaniske Verksted AS**

Balanse

EGENKAPITAL OG GJELD		2023	2022
INNSKUTT EGENKAPITAL			
Aksjekapital	16	5 670 000	5 670 000
Annen innskutt egenkapital		<u>2 133 457</u>	<u>2 133 457</u>
SUM INNSKUTT EGENKAPITAL		<u>7 803 457</u>	<u>7 803 457</u>
OPPTJENT EGENKAPITAL			
Annen egenkapital		<u>102 014 332</u>	<u>94 525 869</u>
SUM EGENKAPITAL	17	<u>109 817 790</u>	<u>102 329 326</u>
GJELD			
AVSETNING FOR FORPLIKTELSER			
Utsatt skatt	8	<u>629 131</u>	<u>2 441 084</u>
SUM AVSETNING FOR FORPLIKTELSER		<u>629 131</u>	<u>2 441 084</u>
ANNEN LANGSIKTIG GJELD			
Leasinggjeld	18	25 689 931	3 755 853
Gjeld til selskap i samme konsern	2, 10	<u>38 154 529</u>	<u>0</u>
SUM LANGSIKTIG GJELD		<u>64 473 591</u>	<u>6 196 937</u>
KORTSIKTIG GJELD			
Byggelån	18	0	169 697 705
1. års avdrag langsiktig gjeld	18	5 411 144	1 583 351
Leverandørgjeld	10	29 363 510	55 030 509
Betalbar skatt	8	2 816 215	5 498 291
Skyldige offentlige avgifter		3 178 370	6 057 912
Forskudd fra kunder	13	290 545 501	184 455 501
Annen kortsiktig gjeld	19	21 560 008	41 433 034
Gjeld til selskap i samme konsern	2, 10	0	35 600 992
SUM KORTSIKTIG GJELD		<u>352 874 747</u>	<u>499 357 294</u>
SUM GJELD		<u>417 348 338</u>	<u>505 554 231</u>
SUM EGENKAPITAL OG GJELD		<u>527 166 128</u>	<u>607 883 557</u>

Fitjar, 26.06.2024

Styret i Fitjar Mekaniske Verksted AS

Helge Arvid Møgster
Styreleder
Helge Singelstad
Styremedlem

Hugo Strand

Hugo Mikal Strand
Daglig leder



Fitjar Mekaniske Verksted AS

Kontantstrømoppstilling

Kontantstrømmer fra operasjonelle aktiviteter	Note	2023	2022
Resultat før skattekostnad		8 492 725	25 733 690
Betalt skatt i året		-5 498 291	0
Gevinst ved salg av tilknyttet selskap		-4 151 486	0
Ordinære avskrivninger		11 307 300	11 351 150
Endring i varelager		15 821 148	51 324 133
Endring varer i arbeid/forskudd fra kunde		228 794 104	-165 826 502
Endring i kundefordringer		-13 522 844	228 794 104
Endring i leverandørgjeld		-25 666 999	14 703 577
Poster klassifisert som investerings- eller finansierings aktiviteter		-371 571	0
Endring i andre tidsavgrensingsposter		-25 549 294	-8 474 771
Netto kontantstrøm fra operasjonelle aktiviteter		189 654 792	-62 588 164

Kontantstrømmer fra investeringsaktiviteter	Note		
Utbetaling ved kjøp av varige driftsmidler		-18 476 096	-16 237 281
Utbetaling lån konsernselskap		-20 000 000	0
Innbetaling på andre lånefordringer		355 238	0
Innbetalinger ved investering i datterselskap		12 151 486	0
Netto kontantstrøm fra investeringsaktiviteter		-25 969 372	-16 237 281

Kontantstrømmer fra finansieringsaktiviteter	Note		
Netto utbetaling kassekreditt		0	-58 554 992
Utbetaling ved nedbetaling av leieforpliktelse		-1 583 351	0
Nedbetaling / Opptak av kortsiktig gjeld (byggelån)		-169 697 705	169 697 705
Netto kontantstrøm fra finansieringsaktiviteter		-171 281 056	111 142 713

Netto endring i kontanter og kontantekvivalenter	Note	-7 595 636	32 317 268
--	------	------------	------------

Beholdning kontanter IB		35 540 901	3 223 633
Beholdning av kontanter UB		27 945 265	35 540 901

Spesifikasjon av kontantbeholdningen ved periodens slutt			
Bankinnskudd, kontanter og lignende		27 945 265	35 540 901
Ubenyttet trekk på kassekreditten		15 000 000	15 000 000



Fitjar Mekaniske Verksted AS

Noter til regnskapet for 2023

Regnskapsprinsipper

Årsregnskapet er satt opp i samsvar med regnskapsloven og god regnskapsskikk.

Bruk av estimater

Utarbeidelse av regnskap i samsvar med regnskapsloven krever bruk av estimater. Videre krever anvendelse av selskapets regnskapsprinsipper at ledelsen må utøve skjønn. Områder som i stor grad inneholder slike skjønnsmessige vurderinger, høy grad av kompleksitet, eller områder hvor forutsetninger og estimater er vesentlige for årsregnskapet, er beskrevet i notene.

Salgsinntekter

Inntekter ved salg av varer og tjenester vurderes til virkelig verdi av vederlaget, netto etter fradrag for merverdiavgift, returer, rabatter og andre avslag. Salg av varer resultatføres når selskapet har levert sine produkter til kunden og det ikke er uoppfylte forpliktelser som kan påvirke kundens aksept av leveringen. Levering er ikke foretatt før produktene er sendt til avtalt sted og risiko for tap og ukurans er overført til kunden. Erfaringstall anvendes for å estimere og regnskapsføre avsetninger for kvantumsrabatter og retur på salgstidspunktet. Avsetning til forventede garantiarbeider føres som kostnad og avsetning for forpliktelser.

Tjenester inntektsføres i takt med utførelsen.

Klassifisering av balanseposter

Eiendeler bestemt til varig eie eller bruk klassifiseres som anleggsmidler. Eiendeler som er tilknyttet varekretsløpet klassifiseres som omløpsmidler. Fordringer for øvrig klassifiseres som omløpsmidler hvis de skal tilbakebetales innen ett år. For gjeld legges analoge kriterier til grunn. Første års avdrag på langsiktige fordringer og langsiktig gjeld klassifiseres likevel ikke som omløpsmiddel og kortsiktig gjeld.

Anskaffelseskost

Anskaffelseskost for eiendeler omfatter kjøpesummen, med fradrag for bonuser, rabatter og lignende, og med tillegg for kjøpsutgifter (frakt, toll, offentlige avgifter som ikke refunderes og andre direkte kjøpsutgifter). Ved kjøp i utenlandsk valuta balanseføres eiendelen til kursen på transaksjonstidspunktet. For varige driftsmidler og immaterielle eiendeler omfatter anskaffelseskost også direkte utgifter for å klargjøre eiendelen for bruk, for eksempel utgifter til testing av eiendelen.

Varige driftsmidler

Tomter avskrives ikke. Andre varige driftsmidler balanseføres og avskrives lineært til restverdi over driftsmidlenes forventede utnyttbare levetid. Ved endring i avskrivningsplan fordeles virkningen over gjenværende avskrivningstid ("knekkpunktmetoden"). Vedlikehold av driftsmidler kostnadsføres løpende som driftskostnader. Påkostninger og forbedringer tillegges driftsmidlets kostpris og avskrives i takt med driftsmidlet. Skillet mellom vedlikehold og påkostning/forbedring regnes i forhold til driftsmidlets stand på anskaffelsestidspunktet.

Leide (leasede) driftsmidler balanseføres som driftsmidler hvis leiekontrakten anses som finansiell.

Investeringer i andre selskaper

Med unntak for kortsiktige investeringer i børsnoterte aksjer, brukes kostmetoden som prinsipp for investeringer i andre selskaper. Kostprisen økes når midler tilføres ved kapitalutvidelse, eller når det gis konsernbidrag til datterselskap. Mottatte utdelinger resultatføres i utgangspunktet som inntekt. Utdelinger som overstiger andel av opptjent egenkapital etter kjøpet føres som reduksjon av anskaffelseskost. Utbytte/konsernbidrag fra datterselskap regnskapsføres det samme året som datterselskapet avsetter beløpet. Utbytte fra andre selskaper regnskapsføres som finansinntekt når det er vedtatt.

Nedskrivning av anleggsmidler

Ved indikasjon på at balanseført verdi av et anleggsmiddel er høyere enn virkelig verdi, foretas det test for verdifall. Testen foretas for det laveste nivå av anleggsmidler som har selvstendige kontantstrømmer. Hvis balanseført verdi er høyere enn både salgsverdi og bruksverdi (nåverdi ved fortsatt bruk/eie), foretas det nedskrivning til det høyeste av salgsverdi og bruksverdi. Tidligere nedskrivninger reverseres hvis forutsetningene for nedskrivningen ikke lenger er til stede.



Fitjar Mekaniske Verksted AS

Noter til regnskapet for 2023

Varelager

Varer vurderes til det laveste av anskaffelseskost (etter FIFO-prinsippet) og virkelig verdi. For råvarer brukes gjenanskaffelseskost som tilnærming til virkelig verdi. For ferdig tilvirkede varer og varer under tilvirkning består anskaffelseskost av utgifter til produktutforming, materialforbruk, direkte lønn, og andre direkte og indirekte produksjonskostnader (basert på normal kapasitet). Virkelig verdi er estimert salgspris fratrukket utgifter til ferdigstillelse og salg. Bare variable utgifter anses nødvendige for å selge ferdige varer, mens også faste tilvirkningskostnader inkluderes som nødvendige for varer som ikke er ferdig tilvirket.

Anleggskontrakter

Arbeid under utførelse knyttet til fastpriskontrakter med lang tilvirkningstid vurderes etter løpende avregnings metode. Fullføringsgraden beregnes som påløpte kostnader i prosent av forventet totalkostnad. Totalkostnaden revurderes løpende. For prosjekter som antas å gi tap, kostnadsføres hele det beregnede tapet umiddelbart.

Fordringer

Kundefordringer føres i balansen etter fradrag for avsetning til forventede tap. Avsetning til tap er gjort på grunnlag av individuell vurdering av fordringene og en tilleggsavsetning som skal dekke øvrige påregnelige tap. Vesentlige økonomiske problemer hos kunden, sannsynligheten for at kunden vil gå konkurs eller gjennomgå økonomisk restrukturering og utsettelse og mangler ved betalinger anses som indikatorer på at kundefordringer må nedskrives.

Andre fordringer, både omløpsfordringer og anleggsfordringer, føres opp til det laveste av pålydende og virkelig verdi. Virkelig verdi er nåverdien av forventede framtidige innbetalinger. Det foretas likevel ikke neddiskontering når effekten av neddiskontering er uvesentlig for regnskapet. Avsetning til tap vurderes på samme måte som for kundefordringer.

Utenlandsk valuta

Fordringer og gjeld i utenlandsk valuta vurderes etter kursen ved regnskapsårets slutt. Kursgevinster og kurstap knyttet til varesalg og varekjøp i utenlandsk valuta føres som finansposter.

Gjeld

Gjeld, med unntak for enkelte avsetninger for forpliktelser, balanseføres til nominelt gjeldsbeløp.

Garantiarbeider/reklamasjoner

Garantiarbeider/reklamasjoner knyttet til avsluttede salg vurderes til antatt kostnad for slikt arbeid. Estimert beregnes med utgangspunkt i historiske og/eller forventede utgifter til fremtidige garantiarbeider. Avsetningen føres opp under "Annen kortsiktig gjeld", og endringen i avsetningen kostnadsføres.

Pensjoner

Selskapet har ulike pensjonsordninger. Pensjonsordningene er finansiert gjennom innbetalinger til forsikringsselskap, med unntak av AFP-ordningen. Selskapet har både innskuddsplaner og ytelsesplaner.

Innskuddsplaner

Ved innskuddsplaner betaler selskapet innskudd til et forsikringsselskap. Selskapet har ingen ytterligere betalingsforpliktelse etter at innskuddene er betalt. Innskuddene regnskapsføres som lønnskostnad. Eventuelle forskuddsbetalte innskudd balanseføres som eiendel (pensjonsmidler) i den grad innskuddet kan refunderes eller redusere framtidige innbetalinger.

AFP-ordningen er en usikret ytelsesbasert flerforetaksordning. En slik ordning er reelt en ytelsesplan, men behandles regnskapsmessig som en innskuddsplan som følge av at ordningens administrator ikke gir tilstrekkelig informasjon til å beregne forpliktelsen på en pålitelig måte.



Fitjar Mekaniske Verksted AS

Noter til regnskapet for 2023

Skatt

Skattekostnaden i resultatregnskapet omfatter både periodens betalbare skatt og endring i utsatt skatt. Utsatt skatt beregnes med aktuell skattesats på grunnlag av de midlertidige forskjeller som eksisterer mellom regnskapsmessige og skattemessige verdier, samt eventuelt ligningsmessig underskudd til fremføring ved utgangen av regnskapsåret. Skatteøkende og skattereduserende midlertidige forskjeller som reverserer eller kan reversere i samme periode er utlignet. Oppføring av utsatt skattefordel på netto skattereduserende forskjeller som ikke er utlignet og underskudd til fremføring, begrunnes med antatt fremtidig inntjening. Utsatt skatt og skattefordel som kan balanseføres oppføres netto i balansen.

Skattereduksjon ved avgitt konsernbidrag, og skatt på mottatt konsernbidrag som føres til reduksjon av kostpris eller direkte mot egenkapitalen, føres direkte mot skatt i balansen (mot betalbar skatt hvis konsernbidraget har virkning på betalbar skatt og mot utsatt skatt hvis konsernbidraget har virkning på utsatt skatt). Utsatt skatt regnskapsføres til nominelt beløp.

Kontantstrømoppstilling

Kontantstrømoppstillingen utarbeides etter den indirekte metoden. Kontanter og kontantekvivalenter omfatter kontanter, bankinnskudd og andre kortsiktige, likvide plasseringer som umiddelbart og med uvesentlig kursrisiko kan konverteres til kjente kontantbeløp og med gjenværende løpetid mindre enn tre måneder fra anskaffelsesdato.



Fitjar Mekaniske Verksted AS

Noter til regnskapet for 2023

Note 1 Salgsinntekter

Fordeling på virksomhetsområder	2023	2022
Service	232 798 018	233 023 729
Nybygg	343 340 525	332 895 911
Sum	576 138 542	565 919 640

Geografisk fordeling	2023	2022
Norge	575 149 433	565 919 640
Utland	989 109	0
Sum	576 138 542	565 919 640

Note 2 Nærstående parter

Transaksjoner og mellomværende med nærstående parter:

2023	Driftsinntekte	Driftskostnad	Renteinntekt	Rentekostnader	Mellomværende
Datterselskap	0	0	1 807 112	0	33 692 317
Selskap i samme konsern	271 605 679	3 482 914	1 017 995	2 553 537	-17 138 533
Total	271 605 679	3 482 914	2 925 107	2 553 537	16 555 784

2022	Driftsinntekte	Driftskostnad	Renteinntekt	Rentekostnader	Mellomværende
Datterselskap	23 692 933	0	1 785 205	0	31 000 000
Selskap i samme konsern	163 716 592	4 261 356	0	0	-28 806 480
Total	187 609 525	4 261 356	1 785 205	0	2 193 520

Fitjar Mekaniske Verksted AS er eid 100% av Laco. Nærstående parter vil være de samme som defineres som nærstående overfor Laco.

Note 3 Offentlige tilskudd

Selskapet har ikke mottatt offentlige tilskudd i 2023 eller 2022.

Note 4 Lønnskostnader, antall ansatte, godtgjørelser, lån til ansatte mm.

Lønnskostnader	2023	2022
Lønninger	67 265 596	69 162 107
Aktivering egne timer	-5 388 909	-5 067 218
Arbeidsgiveravgift	9 630 577	10 365 446
Beregnete pensjonskostnader inkl. AFP	4 183 359	4 200 000
Andre ytelser	354 499	846 217
Innleid arbeidskraft	65 919 449	82 791 705
Sum	141 984 571	161 298 257

Gjennomsnittlig antall ansatte i løpet av regnskapsåret

	2023	2022
	113	122

Ytelser til ledende personer	Daglig leder	Daglig leder
Lønn	1 527 375	1 612 299
Pensjon	65 283	65 283
Annen godtgjørelse inkl. bonus	1 009 042	1 337 726

Daglig leder har, basert på mål satt av styret, en egen bonusordning. Basert på resultatene ble det utbetalt en bonus på kr 1 000 000 i 2023.

Det er ikke gitt lån sikkerhetsstillelse til daglig leder, styreformann eller andre nærstående parter.

Det er ikke utbetalt godtgjørelse til styrets medlemmer i løpet av regnskapsåret

Selskapet har ingen forpliktelser ved opphør av ansettelsesforhold og verv for hhv. daglig leder og styrets leder.

Revisor	2023	2022
Lovbestemt revisjon	280 000	297 401
Andre attestasjonsjenester	0	0
Skatterådgivning (inkl. teknisk bistand med ligningspapirer)	19 000	15 600
Andre tjenester utenfor revisjon (inkl. teknisk bistand med årsregnskap)	39 000	36 000
Sum, eks mva	338 000	349 001



Fitjar Mekaniske Verksted AS

Noter til regnskapet for 2023

Note 5 Pensjoner

Selskapet har en innskuddsbasert pensjonsordning som omfatter alle ansatte. Samtlige ansatte er med i en kollektiv pensjonsordning etter Lov om foretakspensjon.

Selskapet har også en avtalefestet førtidspensjonsordning (AFP). AFP-ordningen, som gjelder fra og med 1. januar 2011 er å anse som en ytelsesbasert flerforetaksordning, men regnskapsføres som en innskuddsordning frem til det foreligger pålitelig og tilstrekkelig informasjon slik at konsernet kan regnskapsføre sin proporsjonale andel av pensjonskostnad, pensjonsforpliktelse og pensjonsmidler i ordningen. Selskapets forpliktelser er dermed ikke balanseført som gjeld.

Selskapets pensjonsordninger tilfredsstiller kravene i lov om obligatorisk tjenestepensjon.

Selskapets pensjonskostnader for 2023 utgjør kr 4 183 359.

Note 6 Varige driftsmidler

	Bygninger	Tomter	Kalanlegg	Driftslesere og inventar	Sum varige driftsmidler
Anskaffelseskost 01.01.	44 614 088	257 000	48 233 111	79 293 740	172 397 949
Tilgang	3 013 991		8 306 781	34 500 546	45 821 318
Avgang					-
Anskaffelseskost 31.12.	47 628 089	257 000	56 539 892	113 794 286	218 219 267
Akkumulerte avskrivninger 31.12.	24 483 559	-	23 778 219	38 344 553	84 606 731
Balanseført verdi 31.12.	23 144 533	257 000	32 761 672	77 449 333	133 612 813
Hvorav finansiell leasing			4 621 250	38 402 310	
Årets avskrivninger	4 081 200	-	2 765 000	4 461 100	11 307 300
Forventet økonomisk levetid	0-20 år	Tomt	0-20 år	3-10 år	
Avskrivningsplan	Linær	Ingen	Lineær	Lineær	

Note 7 Finansposter

Annen Finanskostnad	2023	2022
Garantikostnader og andre bankkostnader	1 537 831	1 594 722

Note 8 Skatt

Beregning av utsatt skatt/utsatt skattefordel

Midlertidige forskjeller	2023	2022	Endring
Anleggsmidler	-7 418 590	-6 610 395	808 195
Fordringer	-2 000 000	-2 000 000	0
Gevinst og tapskonto	-14 519	-18 149	-3 630
Avsetninger mv	-5 628 438	-2 479 497	3 148 941
Balanseførte leieavtaler	5 521 235	4 703 084	-818 151
Anleggskontrakter	12 400 000	17 500 793	5 100 793
Netto midlertidige forskjeller	2 859 688	11 095 836	8 236 148
Underskudd til fremføring	0	0	0
Grunnlag for utsatt skatt/skattefordel	2 859 688	11 095 836	-8 236 148
(22%) utsatt skatt / skattefordel	629 131	2 441 084	-1 811 953
Utsatt skatt/skattefordel i balansen	629 131	2 441 084	-1 811 953

Grunnlag for skattekostnad, endring i utsatt skatt og betalbar skatt	2023	2022
Resultat før skatt	8 492 725	25 733 690
Permanente forskjeller	99 040	130 823
Ikke skattepliktig utbytte	-4 151 486	0
3% - regel utbytte	124 548	0
Grunnlag for årets skattekostnad	4 564 827	25 864 513
Endring i midlertidige resultatforskjeller	8 236 148	-872 280
Grunnlag for betalbar skatt i resultatregnskapet	12 800 975	24 992 233
+/- Mottatt/avgitt konsernbidrag	0	0
Fremførbart skattemessig underskudd	0	0
Skattepliktig inntekt (grunnlag for betalbar skatt i balansen)	12 800 975	24 992 233



Fitjar Mekaniske Verksted AS

Noter til regnskapet for 2023

Fordeling av skattekostnaden

Betalbar skatt på årets resultat	2 816 215	5 498 291
For mye, for lite avsatt i fjor	0	0
Sum betalbar skatt	2 816 215	5 498 291
Endring i utsatt skatt/skattefordel	-1 811 953	191 902
Endring i utsatt skatt/skattefordel som følge av endret skattesats	0	0
Skattekostnad	1 004 262	5 690 193

Avstemming av årets skattekostnad

Regnskapsmessig resultat før skattekostnad	8 492 725	25 733 690
Beregnet skatt 22%	1 868 400	5 661 412
Skattekostnad i resultatregnskapet	1 004 262	5 690 193
Differanse	-864 137	28 781

Differansen består av følgende:

22 % av permanente forskjeller	-864 137	28 781
Endring i utsatt skatt/skattefordel som følge av endret skattesats	0	0
Sum forklart differanse	-864 137	28 781

Betalbar skatt i balansen

	2023	2022
Betalbar skatt i skattekostnaden	2 816 215	5 498 291
Skattevirkning av konsernbidrag	0	0
Betalbar skatt i balansen	2 816 215	5 498 291

Note 9 Investering i datterselskap og tilknyttede selskap

Investeringene i tilknyttede selskaper regnskapsføres etter kostmetoden.

Selskap	Forretningskontor	Eierandel	Egenkapital pr. 31.12.	Årets resultat	Balanseført verdi	
Datterselskap						
Watt Goodfish AS	Fitjar	100%	-573 720	-1 563 380	1 006 000	
Balanseført verdi 31.12						1 006 000
Tilknyttet selskap						
HFMV Design AS	Fitjar	50 %	8 099 989	-310 126	4 504 500	
Balanseført verdi 31.12						4 504 500

Note 10 Mellomværende med selskap i samme konsern

	2023	2022
Kundefordringer	10 562 811	4 705 690
Leverandørgjeld	30 900	623 319
Lån datterselskap	33 692 317	30 000 000
Lån til selskap i samme konsern	21 017 896	0
Gjeld selskap i samme konsern	38 154 529	35 600 892

Note 11 Varebeholdninger

	2023	2022
Råvarer til anskaffelseskost 31.12.	10 671 023	26 492 171
Sum bokført verdi av varelager 31.12.	10 671 023	26 492 171

Note 12 Kundefordringer

	2023	2022
Kundefordringer til pålydende 31.12.	31 007 532	17 484 688
Delkredereavsetning 31.12.	-2 000 000	-2 000 000
Kundefordringer 31.12.	29 007 532	15 484 688
Årets endring i delkredereavsetning	0	2 000 000
Årets konstaterte tap på fordringer	0	0
Tap på fordringer	0	2 000 000



Fitjar Mekaniske Verksted AS

Noter til regnskapet for 2023

Note 13 Anleggskontrakter

Balansførte verdier vedrørende prosjekter	2023	2022
Forskuddsbetalinger fra kunder	-280 545 501	-184 455 501
Regnskapsmessig akkumulert kost 31.12.	211 944 278	329 547 589
Opplyst akkumulert bidrag / tap pr 31.12.	12 400 000	17 500 793
Balansført verdi UB	-66 201 223	162 592 881
Opplyste inntekter	224 344 278	347 048 382
Forskuddsbetalinger fra kunder	-280 545 501	-184 455 501
Balansført verdi UB	-66 201 223	162 592 881

Note 14 Andre kortsiktige fordringer

	2023	2022
Forskuddsbetalte kostnader/påløpne inntekter	1 948 632	3 665 535
Påløpt, ikke fakturerte inntekter	33 135 516	22 377 000
Til gode offentlige avgifter	6 230 184	14 301 700
Kortsiktig lån ansatte	48 572	7 423
Andre kortsiktige fordringer 31.12.	41 362 904	40 351 658

Note 15 Bundne midler

	2023	2022
Bundne skatetrekksmidler pr. 31.12. utgjør	907 377	2 854 032
Andre bundne betalingsmidler pr 31.12. utgjør	164 994	163 664

Note 16 Aksjekapital og aksjonærinformasjon

Aksjonærversikt 31.12.	Eierandel	Stemmeandel
Laco AS - 200 aksjer pålydende 28 350,-	100 %	100 %
Totalt	100 %	100 %

Selskapet inngår i konsernregnskapet til Laco AS. Laco AS har forretningskontor i Alfabygget, 5392 Storebø.

Note 17 Egenkapital

Årets endring i egenkapital	Annen Inskutt				Sum
	Aksjekap.	EK	Overkurs	Annen EK	
Egenkapital 01.01	5 670 000	2 133 457	0	94 525 869	102 329 326
Årets resultat	0	0	0	7 488 463	7 488 463
Egenkapital 31.12.	5 670 000	2 133 457	0	102 014 332	109 817 790



Fitjar Mekaniske Verksted AS

Noter til regnskapet for 2023

Note 18 Rentebærende gjeld

Langsiktig rentebærende gjeld	2023	2022
Finansiell leasinggjeld	31 101 075	5 339 204
1. års avdrag	-5 411 144	-1 583 351
Sum langsiktig rentebærende gjeld 31.12.	25 689 931	3 755 853

Kortsiktig rentebærende gjeld		
Byggelån	0	169 697 705
Kassekreditt	0	0
Sum kortsiktig rentebærende gjeld 31.12.	0	169 697 705

Sum rentebærende gjeld 31.12. 31 101 075 175 036 909

Gjeld sikret ved pant	2023	2022
Kassekreditt	0	0
Finansiell leasinggjeld	31 101 075	5 339 204
Byggelån	0	169 697 705
Sum gjeld sikret ved pant 31.12.	31 101 075	175 036 909

Balansført verdi av pantsatte eiendeler

Varige driftsmidler	133 612 813	99 098 519
Andre fordringer	41 362 904	40 351 658
Varer	10 671 023	26 492 171
Prosjekter i arbeid	224 344 278	346 048 382
Kortsiktige fordringer på tilknyttet selskap	0	355 238
Kundefordringer	29 007 532	15 484 688
Sum 31.12.	438 998 550	527 830 656

Innvilget kredittfasiliteter

Ramme på kassekreditt	15 000 000	15 000 000
Ramme på byggelån	0	195 000 000
Ramme på garantier	9 812 500	9 812 500
Sum	24 812 500	219 812 500

Pr 31.12. var følgende beløp benyttet

Kassekreditt	0	0
Byggelån	0	169 697 705
Garantier	4 862 500	4 862 500
Sum	4 862 500	174 560 205

Forfallstruktur for langsiktig gjeld	2024	2025	2026	2027	2028	Etter 2028	
Finansiell leasinggjeld	31 101 075	5 411 144	5 355 344	4 669 845	3 945 350	3 906 460	7 812 932

Note 19 Annen kortsiktig gjeld

Annen kortsiktig gjeld består av:	2023	2022
Lønn og lønnsrelaterte avsetninger	15 330 776	11 799 400
Pålepte kostnader vedrørende anleggskontrakter	3 370 731	22 011 851
Andre avsetninger for pålepte kostnader	2 858 501	7 621 783
Annen kortsiktig gjeld 31.12.	21 560 008	41 433 034







FMV Regnskap 2023

Final Audit Report

2024-06-26

Created:	2024-06-26
By:	Hilde-Kristin Møgster (hilde-kristin.mogster@mogster.no)
Status:	Signed
Transaction ID:	CBJCHBCAABAAZn159W10T9DaXFeXvqiWQHOPY1ODIvWE

"FMV Regnskap 2023" History

-  Document created by Hilde-Kristin Møgster (hilde-kristin.mogster@mogster.no)
2024-06-26 - 9:16:21 AM GMT
-  Document emailed to Hugo Strand (Hugo.Strand@fmvas.no) for signature
2024-06-26 - 9:16:52 AM GMT
-  Email viewed by Hugo Strand (Hugo.Strand@fmvas.no)
2024-06-26 - 11:02:55 AM GMT
-  Signer Hugo Strand (Hugo.Strand@fmvas.no) entered name at signing as Hugo Mikal Strand
2024-06-26 - 11:15:37 AM GMT
-  Document e-signed by Hugo Mikal Strand (Hugo.Strand@fmvas.no)
Signature Date: 2024-06-26 - 11:15:39 AM GMT - Time Source: server
-  Agreement completed.
2024-06-26 - 11:15:39 AM GMT



Til generalforsamlingen i Fitjar Mekaniske Verksted AS

Uavhengig revisors beretning

Konklusjon

Vi har revidert årsregnskapet for Fitjar Mekaniske Verksted AS som består av balanse per 31. desember 2023, resultatregnskap og kontantstrømpstilling for regnskapsåret avsluttet per denne datoen og noter til årsregnskapet, herunder et sammendrag av viktige regnskapsprinsipper.

Etter vår mening oppfyller årsregnskapet gjeldende lovkrav, og gir årsregnskapet et rettviseende bilde av selskapets finansielle stilling per 31. desember 2023, og av dets resultater og kontantstrømmer for regnskapsåret avsluttet per denne datoen i samsvar med regnskapslovens regler og god regnskapsskikk i Norge.

Grunnlag for konklusjonen

Vi har gjennomført revisjonen i samsvar med International Standards on Auditing (ISA-ene). Våre oppgaver og plikter i henhold til disse standardene er beskrevet nedenfor under *Revisors oppgaver og plikter ved revisjonen av årsregnskapet*. Vi er uavhengige av selskapet i samsvar med kravene i relevante lover og forskrifter i Norge og International Code of Ethics for Professional Accountants (inkludert internasjonale uavhengighetsstandarder) utstedt av International Ethics Standards Board for Accountants (IESBA-reglene), og vi har overholdt våre øvrige etiske forpliktelser i samsvar med disse kravene. Innhentet revisjonsbevis er etter vår vurdering tilstrekkelig og hensiktsmessig som grunnlag for vår konklusjon.

Øvrig informasjon

Styret og daglig leder (ledelsen) er ansvarlige for informasjonen i årsberetningen og annen øvrig informasjon som er publisert sammen med årsregnskapet. Øvrig informasjon omfatter informasjon i årsrapporten bortsett fra årsregnskapet og den tilhørende revisjonsberetningen. Vår konklusjon om årsregnskapet ovenfor dekker verken informasjonen i årsberetningen eller annen øvrig informasjon.

I forbindelse med revisjonen av årsregnskapet er det vår oppgave å lese årsberetningen og annen øvrig informasjon. Formålet er å vurdere hvorvidt det foreligger vesentlig inkonsistens mellom årsberetningen, annen øvrig informasjon og årsregnskapet og den kunnskap vi har opparbeidet oss under revisjonen av årsregnskapet, eller hvorvidt informasjon i årsberetningen og annen øvrig informasjon ellers fremstår som vesentlig feil. Vi har plikt til å rapportere dersom årsberetningen eller annen øvrig informasjon fremstår som vesentlig feil. Vi har ingenting å rapportere i så henseende.

Basert på kunnskapen vi har opparbeidet oss i revisjonen, mener vi at årsberetningen

- er konsistent med årsregnskapet og
- inneholder de opplysninger som skal gis i henhold til gjeldende lovkrav.

Ledelsens ansvar for årsregnskapet

Ledelsen er ansvarlig for å utarbeide årsregnskapet og for at det gir et rettviseende bilde i samsvar med regnskapslovens regler og god regnskapsskikk i Norge. Ledelsen er også ansvarlig for slik internkontroll som den finner nødvendig for å kunne utarbeide et årsregnskap som ikke inneholder vesentlig feilinformasjon, verken som følge av misligheter eller utilsiktede feil.

Ved utarbeidelsen av årsregnskapet må ledelsen ta standpunkt til selskapets evne til fortsatt drift og opplyse om forhold av betydning for fortsatt drift. Forutsetningen om fortsatt drift skal legges til grunn for årsregnskapet så lenge det ikke er sannsynlig at virksomheten vil bli avviklet.

PricewaterhouseCoopers AS, Sandviksbodene 2A, Postboks 3984 - Sandviken, NO-5835 Bergen

T: 02316, org. no.: 987 009 713 MVA, www.pwc.no

Statsautoriserte revisorer, medlemmer av Den norske Revisorforening og autorisert regnskapsførerselskap



Revisors oppgaver og plikter ved revisjonen av årsregnskapet

Vårt mål er å oppnå betryggende sikkerhet for at årsregnskapet som helhet ikke inneholder vesentlig feilinformasjon, verken som følge av misligheter eller utilsiktede feil, og å avgi en revisjonsberetning som inneholder vår konklusjon. Betryggende sikkerhet er en høy grad av sikkerhet, men ingen garanti for at en revisjon utført i samsvar med ISA-ene, alltid vil avdekke vesentlig feilinformasjon. Feilinformasjon kan oppstå som følge av misligheter eller utilsiktede feil. Feilinformasjon er å anse som vesentlig dersom den enkeltvis eller samlet med rimelighet kan forventes å påvirke de økonomiske beslutningene som brukerne foretar på grunnlag av årsregnskapet. For videre beskrivelse av revisors oppgaver og plikter vises det til: <https://revisorforeningen.no/revisionsberetninger>

Bergen, 26. juni 2024
PricewaterhouseCoopers AS

Sturle Døsen
Statsautorisert revisor
(elektronisk signert)



 Securely signed with Brevio

Revisjonsberetning

Signers:

Name	Method	Date
Døsen, Sturle	BANKID	2024-06-26 11:59

This document package contains:

- Closing page (this page)
- The original document(s)
- The electronic signatures. These are not visible in the document, but are electronically integrated.



This file is sealed with a digital signature.
The seal is a guarantee for the authenticity
of the document.