



## ÅRSREGNSKAPET FOR REGNSKAPSÅRET 2019 - GENERELL INFORMASJON

### Enheten

Organisasjonsnummer: 914 956 331  
Organisasjonsform: Aksjeselskap  
Foretaksnavn: TEL BYGGESERVICE AS  
Forretningsadresse: Rundeveien 22  
9415 HARSTAD

### Regnskapsår

Årsregnskapets periode: 01.01.2019 - 31.12.2019

### Konsern

Morselskap i konsern: Nei

### Regnskapsregler

Regler for små foretak benyttet: Ja  
Benyttet ved utarbeidelsen av årsregnskapet til selskapet: Regnskapslovens alminnelige regler

### Årsregnskapet fastsatt av kompetent organ

Bekreftet av representant for selskapet: LARSEN TOM ERIK  
Dato for fastsettelse av årsregnskapet: 26.05.2020

### Grunnlag for avgivelse

År 2019: Årsregnskapet er elektronisk innlevert  
År 2018: Tall er hentet fra elektronisk innlevert årsregnskap fra 2019

*Det er ikke krav til at årsregnskapet m.v. som sendes til Regnskapsregisteret er undertegnet. Kontrollen på at dette er utført ligger hos revisor/enhetens øverste organ. Sikkerheten ivaretas ved at innsender har rolle/rettighet for innsending av årsregnskapet via Altinn, og ved at det bekreftes at årsregnskapet er fastsatt av kompetent organ.*

Brønnøysundregistrene, 29.04.2021



## Resultatregnskap

Beløp i: NOK	Note	2019	2018
<b>RESULTATREGNSKAP</b>			
<b>Inntekter</b>			
Salgsinntekt		3 405 613	3 410 734
<b>Sum inntekter</b>		<b>3 405 613</b>	<b>3 410 734</b>
<b>Kostnader</b>			
Varekostnad		462 857	1 114 230
Lønnskostnad	3	2 308 734	1 642 014
Avskrivning av driftsmidler og immaterielle eiendeler	2	85 220	27 767
Annen driftskostnad		494 866	428 358
<b>Sum kostnader</b>		<b>3 351 676</b>	<b>3 212 369</b>
<b>Driftsresultat</b>		<b>53 937</b>	<b>198 365</b>
<b>Finansinntekter og finanskostnader</b>			
Annen renteinntekt		224	149
<b>Sum finansinntekter</b>		<b>224</b>	<b>149</b>
Annen rentekostnad		43 833	11 758
<b>Sum finanskostnader</b>		<b>43 833</b>	<b>11 758</b>
<b>Netto finans</b>		<b>-43 609</b>	<b>-11 609</b>
<b>Ordinært resultat før skattekostnad</b>		<b>10 328</b>	<b>186 756</b>
Skattekostnad på ordinært resultat	5	2 293	37 625
<b>Ordinært resultat etter skattekostnad</b>		<b>8 035</b>	<b>149 131</b>
<b>Årsresultat</b>	4	<b>8 035</b>	<b>149 131</b>
<b>Årsresultat etter minoritetsinteresser</b>		<b>8 035</b>	<b>149 131</b>
<b>Totalresultat</b>		<b>8 035</b>	<b>149 131</b>
<b>Overføringer og disponeringer</b>			
Avsatt til annen egenkapital		8 035	149 131
<b>Sum overføringer og disponeringer</b>		<b>8 035</b>	<b>149 131</b>



## Resultatregnskap

<b>Beløp i: NOK</b>	<b>Note</b>	<b>2019</b>	<b>2018</b>
---------------------	-------------	-------------	-------------

---



## Balanse

Beløp i: NOK	Note	2019	2018
<b>BALANSE - EIENDELER</b>			
<b>Anleggsmidler</b>			
<b>Immaterielle eiendeler</b>			
<b>Varige driftsmidler</b>			
Maskiner og anlegg	2	43 700	144 147
Driftsløsøre, inventar o.a. utstyr	2	780 576	98 893
<b>Sum varige driftsmidler</b>	2	<b>824 276</b>	<b>243 039</b>
<b>Sum anleggsmidler</b>		<b>824 276</b>	<b>243 039</b>
<b>Omløpsmidler</b>			
<b>Varer</b>			
<b>Fordringer</b>			
Kundefordringer			714 014
Andre kortsiktige fordringer		21 857	1 044
<b>Sum fordringer</b>		<b>21 857</b>	<b>715 058</b>
<b>Bankinnskudd, kontanter og lignende</b>			
Bankinnskudd, kontanter o.l.	6	552 476	104 603
<b>Sum bankinnskudd, kontanter og lignende</b>		<b>552 476</b>	<b>104 603</b>
<b>Sum omløpsmidler</b>		<b>574 333</b>	<b>819 661</b>
<b>SUM EIENDELER</b>		<b>1 398 609</b>	<b>1 062 700</b>
<b>BALANSE - EGENKAPITAL OG GJELD</b>			
<b>Egenkapital</b>			
<b>Innskutt egenkapital</b>			
Aksjekapital	1	30 000	30 000
<b>Sum innskutt egenkapital</b>		<b>30 000</b>	<b>30 000</b>
<b>Opptjent egenkapital</b>			

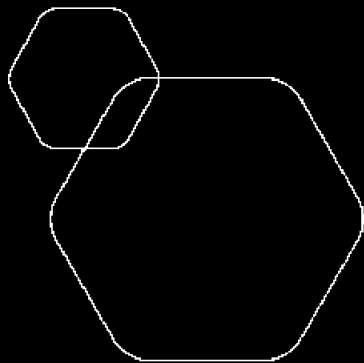


## Balanse

<b>Beløp i: NOK</b>	<b>Note</b>	<b>2019</b>	<b>2018</b>
Annen egenkapital		305 359	297 324
<b>Sum opptjent egenkapital</b>		<b>305 359</b>	<b>297 324</b>
<b>Sum egenkapital</b>	4	<b>335 359</b>	<b>327 324</b>
<b>Gjeld</b>			
<b>Langsiktig gjeld</b>			
Utsatt skatt	5	14 477	12 184
<b>Sum avsetninger for forpliktelser</b>		<b>14 477</b>	<b>12 184</b>
<b>Annen langsiktig gjeld</b>			
Gjeld til kredittinstitusjoner		540 433	66 806
<b>Sum annen langsiktig gjeld</b>		<b>540 433</b>	<b>66 806</b>
<b>Sum langsiktig gjeld</b>		<b>554 910</b>	<b>78 990</b>
<b>Kortsiktig gjeld</b>			
Leverandørgjeld		17 233	254 233
Betalbar skatt	5		38 559
Skyldig offentlige avgifter		246 788	196 134
Annen kortsiktig gjeld		244 320	167 460
<b>Sum kortsiktig gjeld</b>		<b>508 340</b>	<b>656 386</b>
<b>Sum gjeld</b>		<b>1 063 250</b>	<b>735 376</b>
<b>SUM EGENKAPITAL OG GJELD</b>		<b>1 398 609</b>	<b>1 062 700</b>



Legally signed by  
Tom Erik Larsen  
26.05.2020



# Årsregnskap 2019

## TEL Byggeservice AS

Resultatregnskap  
Balanse  
Noter til regnskapet



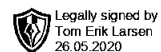
Org.nr.: 914 956 331



## RESULTATREGNSKAP

### TEL BYGGESERVICE AS

DRIFTSINNEKTER OG DRIFTSKOSTNADER	Note	2019	2018
Salgsinntekt		3 405 613	3 410 734
<b>Sum driftsinntekter</b>		<b>3 405 613</b>	<b>3 410 734</b>
Varekostnad		462 857	1 114 230
Lønnskostnad	3	2 308 734	1 642 014
Avskrivning av driftsmidler og immaterielle eiendeler	2	85 220	27 767
Annen driftskostnad		494 866	428 358
<b>Sum driftskostnader</b>		<b>3 351 676</b>	<b>3 212 369</b>
<b>Driftsresultat</b>		<b>53 937</b>	<b>198 365</b>
<b>FINANSINNEKTER OG FINANSKOSTNADER</b>			
Annen renteinntekt		224	149
Annen rentekostnad		43 833	11 758
<b>Resultat av finansposter</b>		<b>-43 609</b>	<b>-11 609</b>
Ordinært resultat før skattekostnad		10 328	186 756
Skattekostnad på ordinært resultat	5	2 293	37 625
<b>Ordinært resultat</b>		<b>8 035</b>	<b>149 131</b>
<b>EKSTRAORDINÆRE INNTEKTER OG KOSTNADER</b>			
<b>Årsresultat</b>	4	<b>8 035</b>	<b>149 131</b>
<b>OVERFØRINGER</b>			
Avsatt til annen egenkapital		8 035	149 131
<b>Sum overføringer</b>		<b>8 035</b>	<b>149 131</b>



### BALANSE

TEL Byggeservice AS

EIENDELER	Note	2019	2018
<b>ANLEGGSMIDLER</b>			
<b>IMMATERIELLE EIENDELER</b>			
<b>VARIGE DRIFTSMIDLER</b>			
Maskiner og anlegg	2	43 700	144 147
Driftsløsøre, inventar o.a. utstyr	2	780 576	98 893
<b>Sum varige driftsmidler</b>	<b>2</b>	<b>824 276</b>	<b>243 039</b>
<b>FINANSIELLE ANLEGGSMIDLER</b>			
<b>Sum anleggsmidler</b>		<b>824 276</b>	<b>243 039</b>
<b>OMLØPSMIDLER</b>			
<b>FORDRINGER</b>			
Kundefordringer		0	714 014
Andre kortsiktige fordringer		21 857	1 044
<b>Sum fordringer</b>		<b>21 857</b>	<b>715 058</b>
<b>INVESTERINGER</b>			
Bankinnskudd, kontanter o.l.	6	552 476	104 603
<b>Sum omløpsmidler</b>		<b>574 333</b>	<b>819 661</b>
<b>Sum eiendeler</b>		<b>1 398 609</b>	<b>1 062 700</b>



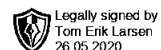
## BALANSE

### TEL Byggeservice AS

EGENKAPITAL OG GJELD	Note	2019	2018
<b>EGENKAPITAL</b>			
<b>INNSKUTT EGENKAPITAL</b>			
Aksjekapital	1	30 000	30 000
<b>Sum innskutt egenkapital</b>		<b>30 000</b>	<b>30 000</b>
<b>OPPTJENT EGENKAPITAL</b>			
Annen egenkapital		305 359	297 324
<b>Sum opptjent egenkapital</b>		<b>305 359</b>	<b>297 324</b>
<b>Sum egenkapital</b>	<b>4</b>	<b>335 359</b>	<b>327 324</b>
<b>GJELD</b>			
<b>AVSETNING FOR FORPLIKTELSE</b>			
Utsatt skatt	5	14 477	12 184
<b>Sum avsetning for forpliktelser</b>		<b>14 477</b>	<b>12 184</b>
<b>ANNEN LANGSIKTIG GJELD</b>			
Gjeld til kredittinstitusjoner		540 433	66 806
<b>Sum annen langsiktig gjeld</b>		<b>540 433</b>	<b>66 806</b>
<b>KORTSIKTIG GJELD</b>			
Leverandørgjeld		17 233	254 233
Betalbar skatt	5	0	38 559
Skyldig offentlige avgifter		246 788	196 134
Annen kortsiktig gjeld		244 320	167 460
<b>Sum kortsiktig gjeld</b>		<b>508 340</b>	<b>656 386</b>
<b>Sum gjeld</b>		<b>1 063 250</b>	<b>735 376</b>
<b>Sum egenkapital og gjeld</b>		<b>1 398 609</b>	<b>1 062 700</b>

Harstad, 26.05.2020  
Styret i TEL Byggeservice AS

LARSEN TOM ERIK  
styreleder/daglig leder



## Regnskapsprinsipper

Årsregnskapet er satt opp i samsvar med regnskapsloven og NRS 8 - God regnskapsskikk for små foretak.

### DRIFTSINNTEKTER

Inntektsføring ved salg av varer skjer på leveringstidspunktet. Tjenester inntektsføres etter hvert som de leveres.

### SKATT

Skattekostnaden i resultatregnskapet omfatter både periodens betalbare skatt og endring i utsatt skatt. Utsatt skatt er beregnet med 22% på grunnlag av de midlertidige forskjeller som eksisterer mellom regnskapsmessige og skattemessige verdier, samt ligningsmessig underskudd til fremføring ved utgangen av regnskapsåret. Skatteøkende og skattereduserende midlertidige forskjeller som reverserer eller kan reverseres i samme periode er utlignet og nettoført.

### KLASSIFISERING OG VURDERING AV ANLEGGSMIDLER

Anleggsmidler omfatter eiendeler bestemt til varig eie og bruk. Anleggsmidler er vurdert til anskaffelseskost. Varige driftsmidler balanseføres og avskrives over driftsmidlets økonomiske levetid.

### KLASSIFISERING OG VURDERING AV OMLØPSMIDLER

Omløpsmidler og kortsiktig gjeld omfatter normalt poster som forfaller til betaling innen ett år etter balansedagen, samt poster som knytter seg til varekretsløpet. Omløpsmidler vurderes til laveste verdi av anskaffelseskost og virkelig verdi.

### FORDRINGER

Kundefordringer og andre fordringer oppføres til pålydende etter fradrag for avsetning til forventet tap. Avsetning til tap gjøres på grunnlag av en individuell vurdering av de enkelte fordringene.

## Note 1 Aksjonærer

### AKSJEKAPITALEN I TEL BYGGESERVICE AS PR. 31.12 BESTÅR AV:

	Antall	Pålydende	Bokført
Ordinære aksjer	30	1 000,00	30 000
<b>Sum</b>	<b>30</b>		<b>30 000</b>

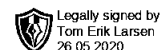
### EIERSTRUKTUR

De største aksjonærene i % pr. 31.12 var:

	Ordinære	Eierandel	Stemmeandel
LARSEN TOM ERIK	30	100,0	100,0
<b>Totalt antall aksjer</b>	<b>30</b>	<b>100,0</b>	<b>100,0</b>

### AKSJER OG OPSJONER EIET AV MEDLEMMER I STYRET OG DAGLIG LEDER:

Navn	Verv	Ordinære
LARSEN TOM ERIK	styreleder/daglig leder	30



## Note 2 Anleggsmidler

	<b>Driftsløsøre, inventar ol.</b>
Anskaffelseskost pr. 01.01.2019	342 857
Tilgang / avgang	666 457
Samlede avskrivninger per 31.12.2019	185 038
<b>Balanseført verdi per 31.12.2019</b>	<b>824 276</b>
Årets avskrivning	85 220
Avskrivningssats ordinære avskrivninger	10 - 20 %

## Note 3 Lønnskostnader og ytelser, godtgjørelser til daglig leder, styret og revisor

<b>Lønnskostnader</b>	<b>2019</b>	<b>2018</b>
Lønninger	2 061 716	1 459 820
Arbeidsgiveravgift	109 933	78 525
Pensjonskostnader	94 006	72 616
Andre ytelser	43 079	31 053
<b>Sum</b>	<b>2 308 734</b>	<b>1 642 014</b>

Selskapet har i 2019 sysselsatt 1 årsverk.

### PENSJONSFORPLIKTELSE

Selskapet er pliktig til å ha tjenestepensjonsordning etter lov om obligatorisk tjenestepensjon. Selskapets pensjonsordninger tilfredsstiller kravene i denne lov. Pensjonskostnader er selskapets pensjonspremie i regnskapsåret.

<b>Ytelser til ledende personer</b>	<b>Daglig leder</b>	<b>Styret</b>	
Lønn	846 578		0
Pensjonskostnader	0		0
Annen godtgjørelse	0		0
<b>Sum</b>	<b>846 578</b>		<b>0</b>

## Note 6 Bankinnskudd

Innestående midler på skattetrekkkonto (bundne midler) er på kr. 102 097.

## Note 4 Egenkapital

	<b>Aksjekapital</b>	<b>Annen egenkapital</b>	<b>Sum egenkapital</b>
Pr. 31.12.2018	30 000	297 324	327 324
Endringer ført mot EK		0	0
<b>Pr 01.01.2019</b>	<b>30 000</b>	<b>297 324</b>	<b>327 324</b>



Årets resultat		8 035	
Utbytte		0	0
<b>Pr 31.12.2019</b>	<b>30 000</b>	<b>305 359</b>	<b>335 359</b>

 Legally signed by  
Tom Erik Larsen  
26.05.2020 8 035

## Note 5 Skatt

<u>Årets skattekostnad</u>	<u>2019</u>	<u>2018</u>
Resultatført skatt på ordinært resultat:		
Betalbar skatt	0	38 559
Endring i utsatt skatt	2 293	-934
<b>Skattekostnad ordinært resultat</b>	<b>2 293</b>	<b>37 625</b>
Skattepliktig inntekt:		
Ordinært resultat før skatt	10 328	186 756
Permanente forskjeller	96	38
Endring i midlertidige forskjeller	-115 567	-19 147
<b>Skattepliktig inntekt</b>	<b>-105 143</b>	<b>167 647</b>
Betalbar skatt i balansen:		
Betalbar skatt på årets resultat	0	38 559
<b>Sum betalbar skatt i balansen</b>	<b>0</b>	<b>38 559</b>

Skatteeffekten av midlertidige forskjeller og underskudd til fremføring som har gitt opphav til utsatt skatt og utsatte skattefordeler, spesifisert på typer av midlertidige forskjeller:

	<u>2019</u>	<u>2018</u>	<u>Endring</u>
Varige driftsmidler	170 947	55 380	-115 567
<b>Sum</b>	<b>170 947</b>	<b>55 380</b>	<b>-115 567</b>
Akkumulert fremførbart underskudd	-105 143	0	105 143
<b>Grunnlag for utsatt skatt</b>	<b>65 804</b>	<b>55 380</b>	<b>-10 424</b>
<b>Utsatt skatt (22 %)</b>	<b>14 477</b>	<b>12 184</b>	<b>-2 293</b>