



## ÅRSREGNSKAPET FOR REGNSKAPSÅRET 2024 - GENERELL INFORMASJON

### Enheten

Organisasjonsnummer: 917 823 294  
Organisasjonsform: Aksjeselskap  
Foretaksnavn: PISCES HOLDING AS  
Forretningsadresse: c/o Karl-Ove Bjørnstad Eiendom AS  
Fjordgata 80B  
7010 TRONDHEIM

### Regnskapsår

Årsregnskapets periode: 01.01.2024 - 31.12.2024

### Konsern

Morselskap i konsern: Nei

### Regnskapsregler

Regler for små foretak benyttet: Ja  
Benyttet ved utarbeidelsen av årsregnskapet til selskapet: Regnskapslovens alminnelige regler

### Årsregnskapet fastsatt av kompetent organ

Bekreftet av representant for selskapet: Peder Haugen Bjørnstad  
Dato for fastsettelse av årsregnskapet: 28.05.2025

### Grunnlag for avgivelse

År 2024: Årsregnskapet er elektronisk innlevert  
År 2023: Tall er hentet fra elektronisk innlevert årsregnskap fra 2024

*Det er ikke krav til at årsregnskapet m.v. som sendes til Regnskapsregisteret er undertegnet. Kontrollen på at dette er utført ligger hos revisor/enhetens øverste organ. Sikkerheten ivaretas ved at innsender har rolle/rettighet for innsending av årsregnskapet via Altinn, og ved at det bekreftes at årsregnskapet er fastsatt av kompetent organ.*

Brønnøysundregistrene, 27.06.2025



## Resultatregnskap

Beløp i: NOK	Note	2024	2023
<b>RESULTATREGNSKAP</b>			
<b>Kostnader</b>			
Annen driftskostnad		12 384	12 711
<b>Sum kostnader</b>		<b>12 384</b>	<b>12 711</b>
<b>Driftsresultat</b>		<b>-12 384</b>	<b>-12 711</b>
<b>Finansinntekter og finanskostnader</b>			
Annen finansinntekt		2 200 000	3 410 000
<b>Sum finansinntekter</b>		<b>2 200 000</b>	<b>3 410 000</b>
<b>Netto finans</b>		<b>2 200 000</b>	<b>3 410 000</b>
<b>Resultat før skattekostnad</b>		<b>2 187 616</b>	<b>3 397 290</b>
Skattekostnad på resultat	1	-10 711	6 642
<b>Årsresultat</b>		<b>2 198 327</b>	<b>3 390 648</b>
<b>Årsresultat etter minoritetsinteresser</b>		<b>2 198 327</b>	<b>3 390 648</b>
<b>Totalresultat</b>		<b>2 198 327</b>	<b>3 390 648</b>
<b>Overføringer og disponeringer</b>			
Ordinært utbytte		1 850 000	1 800 000
Tilleggsutbytte			250 000
Avsatt til annen egenkapital		348 327	1 340 648
<b>Sum overføringer og disponeringer</b>	2	<b>2 198 327</b>	<b>3 390 648</b>



## Balanse

Beløp i: NOK	Note	2024	2023
<b>BALANSE - EIENDELER</b>			
<b>Anleggsmidler</b>			
<b>Immaterielle eiendeler</b>			
<b>Finansielle anleggsmidler</b>			
Investeringer i aksjer og andeler	3	27 000	27 000
<b>Sum finansielle anleggsmidler</b>		<b>27 000</b>	<b>27 000</b>
<b>Sum anleggsmidler</b>		<b>27 000</b>	<b>27 000</b>
<b>Omløpsmidler</b>			
<b>Varer</b>			
<b>Fordringer</b>			
Andre kortsiktige fordringer		3 427 500	3 652 500
<b>Sum fordringer</b>		<b>3 427 500</b>	<b>3 652 500</b>
<b>Bankinnskudd, kontanter og lignende</b>			
Bankinnskudd, kontanter o.l.		883 079	33 225
<b>Sum bankinnskudd, kontanter og lignende</b>		<b>883 079</b>	<b>33 225</b>
<b>Sum omløpsmidler</b>		<b>4 310 579</b>	<b>3 685 725</b>
<b>SUM EIENDELER</b>		<b>4 337 579</b>	<b>3 712 725</b>
<b>BALANSE - EGENKAPITAL OG GJELD</b>			
<b>Egenkapital</b>			
<b>Innskutt egenkapital</b>			
Aksjekapital	2, 4	30 000	30 000
Annen innskutt egenkapital	2	3 703	3 703
<b>Sum innskutt egenkapital</b>		<b>33 703</b>	<b>33 703</b>
<b>Opptjent egenkapital</b>			
Annen egenkapital	2	1 466 312	1 817 985



### Balanse

<b>Beløp i: NOK</b>	<b>Note</b>	<b>2024</b>	<b>2023</b>
Udekket tap	2		
<b>Sum opptjent egenkapital</b>		<b>1 466 312</b>	<b>1 817 985</b>
<b>Sum egenkapital</b>		<b>1 500 015</b>	<b>1 851 688</b>
<b>Gjeld</b>			
<b>Langsiktig gjeld</b>			
Utsatt skatt	1	3 078	13 789
<b>Sum avsetninger for forpliktelser</b>		<b>3 078</b>	<b>13 789</b>
<b>Annen langsiktig gjeld</b>			
<b>Sum langsiktig gjeld</b>		<b>3 078</b>	<b>13 789</b>
<b>Kortsiktig gjeld</b>			
Leverandørgjeld		11 250	10 500
Utbytte		1 850 000	1 800 000
Annen kortsiktig gjeld		973 236	36 748
<b>Sum kortsiktig gjeld</b>		<b>2 834 486</b>	<b>1 847 248</b>
<b>Sum gjeld</b>		<b>2 837 564</b>	<b>1 861 037</b>
<b>SUM EGENKAPITAL OG GJELD</b>		<b>4 337 579</b>	<b>3 712 725</b>



## Brønnøysundregistrene

### ÅRSREGNSKAP FOR REGNSKAPSÅRET 2024 - GENERELL INFORMASJON

Journalnummer: 2025 576456

#### Enheten

Organisasjonsnummer: 917 823 294  
Organisasjonsform: Aksjeselskap  
Foretaksnavn: PISCES HOLDING AS  
Forretningsadresse: c/o Karl-Ove Bjørnstad Eiendom AS  
Fjordgata 80B  
7010 TRONDHEIM

#### Regnskapsår

Årsregnskapets periode: 01.01.2024 - 31.12.2024

#### Konsern

Morselskap i konsern: Nei

#### Regnskapsregler

Regler for små foretak benyttet: Ja  
Benyttet ved utarbeidelsen av  
årsregnskapet til selskapet: Regnskapslovens alminnelige regler

#### Årsregnskapet fastsatt av kompetent organ

Bekreftet av representant for selskapet: Peder Haugen Bjørnstad  
Dato for fastsettelse av årsregnskapet: 28.05.2025

#### Revisjon

Selskapet har besluttet at årsregnskapet  
ikke skal revideres: Ja  
Årsregnskapet er utarbeidet av ekstern  
autorisert regnskapsfører: Ja

#### Grunnlag for avgivelse

År 2024: Årsregnskap er elektronisk innlevert.  
År 2023: Tall er hentet fra elektronisk innlevert årsregnskap fra 2024.

*Det er ikke krav til at årsregnskapet m.v. som sendes til Regnskapsregisteret er undertegnet. Kontrollen på at dette er utført ligger hos revisor/enhetens øverste organ. Sikkerheten ivaretas ved at innsender har rolle/rettighet for innsending av årsregnskapet via Altinn, og ved at det bekreftes at årsregnskapet er fastsatt av kompetent organ.*

Brønnøysundregistrene, 25.06.2025



Organisasjonsnr: 917 823 294  
PISCES HOLDING AS

## RESULTATREGNSKAP

Beløp i: NOK	Note	2024	2023
<b>RESULTATREGNSKAP</b>			
<b>Kostnader</b>			
Annen driftskostnad		12 384	12 711
<b>Sum kostnader</b>		<b>12 384</b>	<b>12 711</b>
<b>Driftsresultat</b>		<b>-12 384</b>	<b>-12 711</b>
<b>Finansinntekter og finanskostnader</b>			
Annen finansinntekt		2 200 000	3 410 000
<b>Sum finansinntekter</b>		<b>2 200 000</b>	<b>3 410 000</b>
<b>Netto finans</b>		<b>2 200 000</b>	<b>3 410 000</b>
<b>Resultat før skattekostnad</b>		<b>2 187 616</b>	<b>3 397 290</b>
Skattekostnad på resultat	1	-10 711	6 642
<b>Årsresultat</b>		<b>2 198 327</b>	<b>3 390 648</b>
<b>Årsresultat etter minoritetsinteresser</b>		<b>2 198 327</b>	<b>3 390 648</b>
<b>Totalresultat</b>		<b>2 198 327</b>	<b>3 390 648</b>
<b>Overføringer og disponeringer</b>			
Ordinært utbytte		1 850 000	1 800 000
Tilleggsutbytte			250 000
Avsatt til annen egenkapital		348 327	1 340 648
<b>Sum overføringer og disponeringer</b>	2	<b>2 198 327</b>	<b>3 390 648</b>



Organisasjonsnr: 917 823 294  
PISCES HOLDING AS

## BALANSE

Beløp i: NOK	Note	2024	2023
--------------	------	------	------

### BALANSE - EIENDELER

#### Anleggsmidler

##### Immaterielle eiendeler

##### Finansielle anleggsmidler

Investeringer i aksjer og andeler	3	27 000	27 000
Sum finansielle anleggsmidler		27 000	27 000
Sum anleggsmidler		27 000	27 000

#### Omløpsmidler

##### Varer

##### Fordringer

Andre kortsiktige fordringer		3 427 500	3 652 500
Sum fordringer		3 427 500	3 652 500

##### Bankinnskudd, kontanter og lignende

Bankinnskudd, kontanter o. l.		883 079	33 225
Sum bankinnskudd, kontanter og lignende		883 079	33 225

Sum omløpsmidler		4 310 579	3 685 725
------------------	--	-----------	-----------

<b>SUM EIENDELER</b>		<b>4 337 579</b>	<b>3 712 725</b>
----------------------	--	------------------	------------------

### BALANSE - EGENKAPITAL OG GJELD

#### Egenkapital

##### Innskutt egenkapital

Aksjekapital	2, 4	30 000	30 000
Annen innskutt egenkapital	2	3 703	3 703
Sum innskutt egenkapital		33 703	33 703

##### Opptjent egenkapital

Annen egenkapital	2	1 466 312	1 817 985
Udekket tap	2		
Sum opptjent egenkapital		1 466 312	1 817 985

Sum egenkapital		1 500 015	1 851 688
-----------------	--	-----------	-----------

#### Gjeld



<b>Langsiktig gjeld</b>			
Utsatt skatt	1	3 078	13 789
<b>Sum avsetninger for forpliktelse</b>		<b>3 078</b>	<b>13 789</b>
<b>Annen langsiktig gjeld</b>			
<b>Sum langsiktig gjeld</b>		<b>3 078</b>	<b>13 789</b>
<b>Kortsiktig gjeld</b>			
Leverandørgjeld		11 250	10 500
Utbytte		1 850 000	1 800 000
Annen kortsiktig gjeld		973 236	36 748
<b>Sum kortsiktig gjeld</b>		<b>2 834 486</b>	<b>1 847 248</b>
<b>Sum gjeld</b>		<b>2 837 564</b>	<b>1 861 037</b>
<b>SUM EGENKAPITAL OG GJELD</b>		<b>4 337 579</b>	<b>3 712 725</b>



Organisasjonsnr: 917 823 294  
PISCES HOLDING AS

NOTEOPPLYSNINGER - SELSKAP - alle poster oppgitt i hele tall

## Note

Antall årsverk i regnskapsåret  
0.00

Sum Beløp

Balanseført verdi 31.12. Varige driftsmidler Immaterielle eiend.

## Konsernregnskap

Morselskapet sitt navn

Forretningskontor for morselskapet

## Begrunnelse for at datterselskap er utelatt fra konsolideringen

Samlet beløp - tilknyttet selskap Årets Fjorårets

Samlet beløp - foretak i samme konsern Årets Fjorårets

Samlet beløp - foretak i samme konsern Årets Fjorårets

Samlet beløp - felles kontrollert virksomhet Årets Fjorårets

Pantstillelse Beløp

Beholdning av egne aksjer Antall Pålydende Andel av aksjek.



BankID Signing  
Peder Haugen Bjørnstad  
2025-05-28



# Årsregnskap 2024

## Pisces Holding AS

Resultatregnskap  
Balanse  
Noter til regnskapet




Org.nr.: 917 823 294



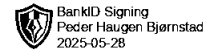
## Resultatregnskap Pisces Holding AS

Driftsinntekter og driftskostnader	Note	2024	2023
Annen driftskostnad		12 384	12 711
<b>Sum driftskostnader</b>		<b>12 384</b>	<b>12 711</b>
<b>Driftsresultat</b>		<b>-12 384</b>	<b>-12 711</b>
Annen finansinntekt		2 200 000	3 410 000
<b>Resultat av finansposter</b>		<b>2 200 000</b>	<b>3 410 000</b>
Resultat før skattekostnad		2 187 616	3 397 290
Skattekostnad på resultat	1	-10 711	6 642
<b>Resultat</b>		<b>2 198 327</b>	<b>3 390 648</b>
<b>Årsresultat</b>		<b>2 198 327</b>	<b>3 390 648</b>
<b>Overføringer</b>			
Avsatt til utbytte		1 850 000	1 800 000
Tilleggsutbytte		0	250 000
Avsatt til annen egenkapital		348 327	1 340 648
<b>Sum overføringer</b>	<b>2</b>	<b>2 198 327</b>	<b>3 390 648</b>



### Balanse Pisces Holding AS

Eiendeler	Note	2024	2023
<b>Anleggsmidler</b>			
<b>Finansielle anleggsmidler</b>			
Investeringer i aksjer og andeler	3	27 000	27 000
<b>Sum finansielle anleggsmidler</b>		<u>27 000</u>	<u>27 000</u>
<b>Sum anleggsmidler</b>		<u>27 000</u>	<u>27 000</u>
<b>Omløpsmidler</b>			
Andre kortsiktige fordringer		3 427 500	3 652 500
<b>Sum fordringer</b>		<u>3 427 500</u>	<u>3 652 500</u>
Bankinnskudd, kontanter o.l.		883 079	33 225
<b>Sum omløpsmidler</b>		<u>4 310 579</u>	<u>3 685 725</u>
<b>Sum eiendeler</b>		<u>4 337 579</u>	<u>3 712 725</u>



## Balanse Pisces Holding AS


Egenkapital og gjeld	Note	2024	2023
<b>Egenkapital</b>			
<b>Innskutt egenkapital</b>			
Aksjekapital	2, 4	30 000	30 000
Annen innskutt egenkapital	2	3 703	3 703
<b>Sum innskutt egenkapital</b>		<b>33 703</b>	<b>33 703</b>
<b>Opptjent egenkapital</b>			
Annen egenkapital	2	1 466 312	1 817 985
<b>Sum opptjent egenkapital</b>		<b>1 466 312</b>	<b>1 817 985</b>
<b>Sum egenkapital</b>		<b>1 500 015</b>	<b>1 851 688</b>
<b>Gjeld</b>			
Utsatt skatt	1	3 078	13 789
<b>Kortsiktig gjeld</b>			
Leverandørgjeld		11 250	10 500
Utbytte		1 850 000	1 800 000
Annen kortsiktig gjeld		973 236	36 748
<b>Sum kortsiktig gjeld</b>		<b>2 834 486</b>	<b>1 847 248</b>
<b>Sum gjeld</b>		<b>2 837 564</b>	<b>1 861 037</b>
<b>Sum egenkapital og gjeld</b>		<b>4 337 579</b>	<b>3 712 725</b>

Trondheim, 28.05.2025  
Styret i Pisces Holding AS

\_\_\_\_\_  
Peder Haugen Bjørnstad  
styreleder



Pisces Holding AS



## Regnskapsprinsipper

Årsregnskapet er satt opp i samsvar med regnskapsloven og god regnskapsskikk for små foretak.

### Klassifisering av balanseposter

Eiendeler bestemt til varig eie eller bruk klassifiseres som anleggsmidler. Fordringer klassifiseres som omløpsmidler hvis de skal tilbakebetales innen ett år. For gjeld legges samme kriterier til grunn for å skille mellom langsiktig og kortsiktig gjeld.

### Generelle vurderingsprinsipper

Eiendeler vurderes til det laveste av anskaffelseskost og virkelig verdi.

### Investeringer i andre selskaper

Kostmetoden brukes som prinsipp for investeringer i andre selskaper. Kostprisen økes når midler tilføres ved kapitalutvidelse, eller når det gis konsernbidrag til datterselskap. Mottatte utdelinger resultatføres i utgangspunktet som inntekt. Utdelinger som overstiger andel av opptjent egenkapital etter kjøpet føres som reduksjon av anskaffelseskost. Utbytte/konsernbidrag fra datterselskap regnskapsføres det samme året som datterselskapet avsetter beløpet. Utbytte fra andre selskaper regnskapsføres som finansinntekt når utbyttet er vedtatt.

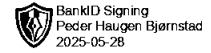
Balanseført beløp skrives ned til antatt virkelig verdi når den er lavere.

### Skatt

Det beregnes utsatt skatt i balansen på midlertidige forskjeller mellom regnskapsmessige og skattemessige verdier. Eventuell netto utsatt skattefordel balanseføres ikke, i samsvar med unntaksreglene for små foretak. Skattekostnaden kan bestå av betalbar skatt og endring i utsatt skatt.



Pisces Holding AS



## Note 1 - Skatt

Spesifikasjon av årets skattegrunnlag:	2023	2022
Resultat før skattekostnad	2 187 616	3 397 290
Permanente forskjeller	-2 200 000	-3 410 000
<b>Skattepliktig inntekt før benyttet fremførbart underskudd</b>	<b>-12 384</b>	<b>-12 710</b>
Benyttet fremførbart underskudd	-	-
<b>Skattepliktig inntekt</b>	<b>-12 384</b>	<b>-12 710</b>
<b>Skattekostnad</b>		
Ikke balanseført utsatt skatt	-	-
Endring utsatt skatt	-10 711	6 642
<b>Sum skattekostnad</b>	<b>-10 711</b>	<b>6 642</b>
<b>Midlertidige forskjeller og balanseført utsatt skatt</b>		
Fremførbart skattemessig underskudd	-52 007	-39 623
Utbytte	66 000	102 300
<b>Sum midlertidige forskjeller</b>	<b>13 993</b>	<b>62 677</b>
<b>Utsatt skatt / utsatt skattefordel</b>	<b>3 078</b>	<b>13 789</b>

Utsatt skattefordel er ikke balanseført.

## Note 2 - Egenkapital

	Aksjekapital	Annen innskutt egenkapital	Annen egenkapital / udekket tap	Sum egenkapital
Egenkapital pr. 01.01	30 000	3 703	1 817 985	1 851 688
Resultat		-	2 198 327	2 198 327
Tilleggsutbytte			-700 000	-700 000
Avsatt utbytte			-1 850 000	-1 850 000
<b>Egenkapital pr. 31.12</b>	<b>30 000</b>	<b>3 703</b>	<b>1 466 312</b>	<b>1 500 015</b>

## Note 3 - Langsiktige investeringer i andre selskaper

Foretaksnavn	Org.nr.	Forretningskontor	Eierandel	Andel av egenkapital 31.12.2024	Balanseført verdi
Karl-Ove Bjørnstad Eiendom AS	919 309 113	Trondheim	19,8 %	30 375 552	27 000

Selskapet står som eier av 99 B-aksjer uten stemmerett i Karl-Ove Bjørnstad Eiendom AS.

## Note 4 - Aksjekapital og aksjonærer

Aksjekapital på kr 30 000 består av 30 aksjer à kr 1 000.

Styrets leder Peder Haugen Bjørnstad eier samtlige aksjer i selskapet.