



ÅRSREGNSKAPET FOR REGNSKAPSÅRET 2020 - GENERELL INFORMASJON

Enheten

Organisasjonsnummer:	943 218 862
Organisasjonsform:	Aksjeselskap
Foretaksnavn:	NEGARDEN AS
Forretningsadresse:	c/o Heggelund Myravegen 9 2270 FLISA

Regnskapsår

Årsregnskapets periode:	01.01.2020 - 31.12.2020
-------------------------	-------------------------

Konsern

Morselskap i konsern:	Ja
Konsernregnskap lagt ved:	Ja

Regnskapsregler

Regler for små foretak benyttet:	Nei
Benyttet ved utarbeidelsen av årsregnskapet til selskapet:	Regnskapslovens alminnelige regler
Benyttet ved utarbeidelsen av årsregnskapet til konsernet:	Regnskapslovens alminnelige regler

Årsregnskapet fastsatt av kompetent organ

Bekreftet av representant for selskapet:	Lars Petter Heggelund
Dato for fastsettelse av årsregnskapet:	26.05.2021

Grunnlag for avgivelse

År 2020: Årsregnskapet er elektronisk innlevert
År 2019: Tall er hentet fra elektronisk innlevert årsregnskap fra 2020

Det er ikke krav til at årsregnskapet m.v. som sendes til Regnskapsregisteret er undertegnet. Kontrollen på at dette er utført ligger hos revisor/enhetens øverste organ. Sikkerheten ivaretas ved at innsender har rolle/rettighet for innsending av årsregnskapet via Altinn, og ved at det bekreftes at årsregnskapet er fastsatt av kompetent organ.

Brønnøysundregistrene, 15.09.2022



Resultatregnskap

Beløp i: NOK	Note	2020	2019
RESULTATREGNSKAP			
Inntekter			
Salgsinntekt			90 000
Sum inntekter			90 000
Kostnader			
Annen driftskostnad	2	48 186	82 623
Sum kostnader		48 186	82 623
Driftsresultat		-48 186	7 377
Finansinntekter og finanskostnader			
Inntekt på investering i datterselskap	5	3 316 936	942 448
Mottatt utbytte på andre investeringer	5, 8	118 510	135 226
Annen renteinntekt		4 826	16 836
Annen finansinntekt		1 690	1 742
Verdiøkning markedsbaserte omløpsmidler	8	162 660	526 151
Sum finansinntekter		3 604 622	1 622 403
Verdireduksjon markedsbaserte omløpsmidler	8	10 020	
Annen finanskostnad		32 522	3 161
Sum finanskostnader		42 542	3 161
Netto finans		3 562 081	1 619 242
Ordinært resultat før skattekostnad		3 513 895	1 626 619
Skattekostnad på ordinært resultat	6	-9 385	12 904
Ordinært resultat etter skattekostnad		3 523 280	1 613 715
Årsresultat		3 523 280	1 613 715
Årsresultat etter minoritetsinteresser		3 523 280	1 613 715
Totalresultat		3 523 280	1 613 715
Overføringer og disponeringer			



Resultatregnskap

Beløp i: NOK	Note	2020	2019
Ordinært utbytte	7	500 000	200 000
Avsatt til annen egenkapital	7	3 023 280	1 413 715
Sum overføringer og disponeringer		3 523 280	1 613 715



Balanse

Beløp i: NOK	Note	2020	2019
BALANSE - EIENDELER			
Anleggsmidler			
Immaterielle eiendeler			
Finansielle anleggsmidler			
Investering i datterselskap	5	1 087 185	692 925
Investeringer i aksjer og andeler	5	171 440	171 440
Sum finansielle anleggsmidler		1 258 625	864 365
Sum anleggsmidler		1 258 625	864 365
Omløpsmidler			
Varer			
Fordringer			
Andre kortsiktige fordringer	6	3 727 763	8 343
Sum fordringer		3 727 763	8 343
Investeringer			
Markedsbaserte aksjer	8	3 327 291	3 364 251
Sum investeringer		3 327 291	3 364 251
Bankinnskudd, kontanter og lignende			
Bankinnskudd, kontanter o.l.		424 573	1 208 120
Sum bankinnskudd, kontanter og lignende		424 573	1 208 120
Sum omløpsmidler		7 479 627	4 580 714
SUM EIENDELER		8 738 252	5 445 079
BALANSE - EGENKAPITAL OG GJELD			
Egenkapital			
Innskutt egenkapital			
Aksjekapital	3	100 000	100 000



Balanse

Beløp i: NOK	Note	2020	2019
Sum innskutt egenkapital		100 000	100 000
Opptjent egenkapital			
Annen egenkapital	7	8 137 752	5 114 472
Sum opptjent egenkapital		8 137 752	5 114 472
Sum egenkapital		8 237 752	5 214 472
Sum langsiktig gjeld		0	0
Kortsiktig gjeld			
Betalbar skatt	6		12 904
Skyldig offentlige avgifter			17 203
Utbytte	7	500 000	200 000
Annen kortsiktig gjeld		500	500
Sum kortsiktig gjeld		500 500	230 607
Sum gjeld		500 500	230 607
SUM EGENKAPITAL OG GJELD		8 738 252	5 445 079



Konsernets resultatregnskap

Beløp i: NOK	Note	2020	2019
RESULTATREGNSKAP			
Inntekter			
Salgsinntekt	4	115 114 001	131 368 539
Annen driftsinntekt		2 646 833	272 839
Sum inntekter		117 760 835	131 641 377
Kostnader			
Varekostnad		74 088 661	83 255 571
Lønnskostnad	2	23 200 001	28 087 409
Avskrivning av driftsmidler	3	943 119	985 615
Annen driftskostnad	2	13 002 441	15 157 132
Sum kostnader		111 234 222	127 485 727
Driftsresultat		6 526 613	4 155 650
Finansinntekter og finanskostnader			
Inntekt på investering i tilknyttet selskap	12	-2 181	-133 715
Mottatt utbytte fra andre investeringer	13	118 510	135 226
Annen renteinntekt		189 537	377 906
Annen finansinntekt		1 690	43 221
Verdiøkning markedsbaserte omløpsmidler	13	162 660	526 151
Sum finansinntekter		470 216	948 789
Verdireduksjon markedsbaserte omløpsmidler	13	10 020	
Nedskrivning av andre finansielle anleggsmidler		309 465	240 528
Annen rentekostnad		130 738	199 659
Annen finanskostnad		178 709	167 880
Sum finanskostnader		628 932	608 067
Netto finans		-158 716	340 722
Ordinært resultat før skattekostnad		6 367 896	4 496 372
Skattekostnad på ordinært resultat	6	967 392	942 136
Ordinært resultat etter skattekostnad	7	5 400 504	3 554 236
Årsresultat		5 400 504	3 554 236



Konsernets resultatregnskap

Beløp i: NOK	Note	2020	2019
Minoritetsinteresser	7	1 299 557	1 407 649
Årsresultat etter minoritetsinteresser	7	4 100 947	2 146 587
Totalresultat		4 100 947	2 146 587
Overføringer og disponeringer			
Ordinært utbytte	7	1 135 904	200 000
Avsatt til annen egenkapital	7	2 965 043	1 946 588
Sum overføringer og disponeringer		4 100 947	2 146 588



Konsernets balanse

Beløp i: NOK	Note	2020	2019
BALANSE - EIENDELER			
Anleggsmidler			
Immaterielle eiendeler			
Utsatt skattefordel	6	1 061 864	1 266 078
Sum immaterielle eiendeler		1 061 864	1 266 078
Varige driftsmidler			
Tomter, bygninger o.a. fast eiendom	3, 5	148 212	1 274 791
Driftsløsøre, inventar o.a. utstyr	3, 5	696 202	1 392 460
Sum varige driftsmidler		844 414	2 667 251
Finansielle anleggsmidler			
Investering i annet foretak i samme konsern	12	171 400	171 440
Investeringer i tilknyttet selskap	12	3 288 997	3 297 053
Lån til tilknyttet selskap og felles kontrollert virksomhet		1 423 894	1 647 447
Obligasjoner	5	159 035	193 155
Sum finansielle anleggsmidler		5 043 326	5 309 095
Sum anleggsmidler		6 949 604	9 242 424
Omløpsmidler			
Varer			
Sum varer	5, 9	19 598 207	16 803 069
Fordringer			
Kundefordringer		11 050 295	11 165 566
Andre kortsiktige fordringer		3 836 406	404 121
Sum fordringer		14 886 701	11 569 686
Investeringer			
Markedsbaserte aksjer	13	3 327 291	3 364 251
Sum investeringer		3 327 291	3 364 251
Bankinnskudd, kontanter og lignende			
Bankinnskudd, kontanter o.l.	8	8 858 665	9 497 511
Sum bankinnskudd, kontanter og lignende		8 858 665	9 497 511



Konsernets balanse

Beløp i: NOK	Note	2020	2019
Sum omløpsmidler		46 670 865	41 234 518
SUM EIENDELER		53 620 468	50 476 942
BALANSE - EGENKAPITAL OG GJELD			
Egenkapital			
Innskutt egenkapital			
Aksjekapital	7, 11	100 000	100 000
Sum innskutt egenkapital		100 000	100 000
Opptjent egenkapital			
Annen egenkapital	7	21 851 380	17 109 293
Sum opptjent egenkapital		21 851 380	17 109 293
Minoritetsinteresser	7	10 621 052	12 019 849
Sum egenkapital		32 572 432	29 229 142
Gjeld			
Langsiktig gjeld			
Annen langsiktig gjeld			
Gjeld til kredittinstitusjoner	5	751 563	1 743 883
Sum annen langsiktig gjeld		751 563	1 743 883
Sum langsiktig gjeld		751 563	1 743 883
Kortsiktig gjeld			
Konvertible lån	7	1 135 904	200 000
Leverandørgjeld		7 404 165	7 365 275
Betalbar skatt	6	1 211 057	996 045
Skyldig offentlige avgifter	8	5 394 363	4 823 543
Utbytte	7		
Annen kortsiktig gjeld	10	5 150 984	6 119 054
Sum kortsiktig gjeld		20 296 473	19 503 917



Konsernets balanse

Beløp i: NOK	Note	2020	2019
Sum gjeld		21 048 036	21 247 800
SUM EGENKAPITAL OG GJELD		53 620 468	50 476 942



Årsregnskap

2020

Negarden AS- konsern

Organisasjonsnummer: 943 218 862

**Resultatregnskap**
Negarden AS - konsern

Driftsinntekter og driftskostnader	Note	2020	2019
Salgsinntekt	4	115 114 001	131 368 539
Annen driftsinntekt		2 646 833	272 839
<i>Sum driftsinntekter</i>		<u>117 760 835</u>	<u>131 641 377</u>
Varekostnad		74 088 661	83 255 571
Lønnskostnad	2	23 200 001	28 087 409
Avskrivning av driftsmidler	3	943 119	985 615
Annen driftskostnad	2	13 002 441	15 157 132
<i>Sum driftskostnader</i>		<u>111 234 222</u>	<u>127 485 727</u>
<i>Driftsresultat</i>		<u>6 526 613</u>	<u>4 155 650</u>
Finansinntekter og finanskostnader			
Inntekt på investering i tilknyttet selskap	12	-2 181	-133 715
Mottatt utbytte fra andre investeringer	13	118 510	135 226
Annen renteinntekt		189 537	377 906
Annen finansinntekt		1 690	43 221
Verdiøkning markedsbaserte omløpsmidler	13	162 660	526 151
Verdireduksjon markedsbaserte omløpsmidler	13	10 020	0
Nedskrivning av andre finansielle anleggsmidler		309 465	240 528
Annen rentekostnad		130 738	199 659
Annen finanskostnad		178 709	167 880
<i>Resultat av finansposter</i>		<u>-158 716</u>	<u>340 722</u>
<i>Ordinært resultat før skattekostnad</i>		<u>6 367 896</u>	<u>4 496 372</u>
Skattekostnad på ordinært resultat	6	967 392	942 136
<i>Ordinært resultat</i>	7	<u>5 400 504</u>	<u>3 554 236</u>
Årsresultat		<u>5 400 504</u>	<u>3 554 236</u>
Minoritetens andel	7	-1 299 557	-1 407 649
<i>Majoritetens andel</i>	7	<u>4 100 947</u>	<u>2 146 587</u>
Overføringer			
Avsatt til utbytte	7	1 135 904	200 000
Avsatt til annen egenkapital	7	2 965 043	1 946 588
<i>Sum disponert</i>		<u>4 100 947</u>	<u>2 146 588</u>



Balanse
Negarden AS - konsern

Eiendeler	Note	2020	2019
Anleggsmidler			
Immaterielle eiendeler			
Utsatt skattefordel	6	1 061 864	1 266 078
<i>Sum immaterielle eiendeler</i>		<u>1 061 864</u>	<u>1 266 078</u>
Varige driftsmidler			
Tomter, bygninger o.a. fast eiendom	3, 5	148 212	1 274 791
Driftsløsøre, inventar o.a. utstyr	3, 5	696 202	1 392 460
<i>Sum varige driftsmidler</i>		<u>844 414</u>	<u>2 667 251</u>
Finansielle anleggsmidler			
Andre investeringer	12	171 400	171 440
Investeringer i tilknyttet selskap	12	3 288 997	3 297 053
Lån til tilknyttet selskap		1 423 894	1 647 447
Andre fordringer	5	159 035	193 155
<i>Sum finansielle anleggsmidler</i>		<u>5 043 326</u>	<u>5 309 095</u>
<i>Sum anleggsmidler</i>		<u>6 949 604</u>	<u>9 242 424</u>
Omløpsmidler			
Lager av varer	5, 9	19 598 207	16 803 069
Fordringer			
Kundefordringer		11 050 295	11 165 566
Andre kortsiktige fordringer		3 836 406	404 121
<i>Sum fordringer</i>		<u>14 886 701</u>	<u>11 569 686</u>
Investeringer			
Markedsbaserte aksjer	13	3 327 291	3 364 251
<i>Sum investeringer</i>		<u>3 327 291</u>	<u>3 364 251</u>
Bankinnskudd, kontanter o.l.	8	8 858 665	9 497 511
<i>Sum omløpsmidler</i>		<u>46 670 865</u>	<u>41 234 518</u>
Sum eiendeler		<u>53 620 468</u>	<u>50 476 942</u>





Balanse
Negarden AS - konsern


Egenkapital og gjeld	Note	2020	2019
Innskutt egenkapital			
Aksjekapital	7, 11	100 000	100 000
<i>Sum innskutt egenkapital</i>		<u>100 000</u>	<u>100 000</u>
Opptjent egenkapital			
Annen egenkapital	7	21 851 380	17 109 293
<i>Sum opptjent egenkapital</i>		<u>21 851 380</u>	<u>17 109 293</u>
Minoritetens andel av egenkapital	7	10 621 052	12 019 849
<i>Sum egenkapital</i>		<u>32 572 432</u>	<u>29 229 142</u>
Gjeld			
Annen langsiktig gjeld			
Gjeld til kredittinstitusjoner	5	751 563	1 743 883
<i>Sum annen langsiktig gjeld</i>		<u>751 563</u>	<u>1 743 883</u>
Kortsiktig gjeld			
Leverandørgjeld		7 404 165	7 365 275
Betalbar skatt	6	1 211 057	996 045
Skyldig offentlige avgifter	8	5 394 363	4 823 543
Avsatt utbytte	7	1 135 904	200 000
Annen kortsiktig gjeld	10	5 150 984	6 119 054
<i>Sum kortsiktig gjeld</i>		<u>20 296 473</u>	<u>19 503 917</u>
<i>Sum gjeld</i>		<u>21 048 036</u>	<u>21 247 800</u>
Sum egenkapital og gjeld		<u>53 620 468</u>	<u>50 476 942</u>


Flisa, 26 / 4 2021
Styret i Negarden AS


Lars Petter Heggelund
styreleder


Erik Heggelund
styremedlem


Kari Heggelund
styremedlem


Berit Heggelund
styremedlem


Hilde Heggelund
styremedlem



Negarden AS Årsregnskap 2020

Noter

--

Noter 1 Regnskapsprinsipper og virkning av prinsippendringer

Årsregnskapet er satt opp i samsvar med regnskapslovens bestemmelser og er utarbeidet etter god regnskapsskikk.

Datterselskap og tilknyttet selskap

I konsernregnskapet inngår selskapets datterselskap Klubben AS, hvor selskapet eier 56,8 %. Datterselskapet Solves Gate AS eid 56,8% ble nystiftet i slutten av 2020 og har ikke hatt aktivitet i løpet av regnskapsåret 2020. Av vesentlighetshensyn er ikke dette datterselskapet innarbeidet i konsernregnskapet. Aksjer i datterselskap vurderes etter kostmetoden. Konsernregnskapet utarbeides som om konsernet var en økonomisk enhet. Transaksjoner og mellomværende mellom selskapene i konsernet er eliminert.

Tilknyttede selskap er Miljøfrakt AS eid 33,4 %, Tag Design AS eid 24,5 %, Fiskå Mølle AS eid 0,06%, Swimshop Sthlm AB eid 35%, KlubbenSport i Sverige AB eid 50%, Klubben Finland Oy eid 49% og Klubben Polen zoo eid 49%. Klubben Finland Oy og Klubben Polen zo er innarbeidet etter egenkapital metoden i konsernregnskapet. Av vesentlighetshensyn er resterende av de tilknyttede selskapene ikke innarbeidet i konsernregnskapet. Omregning av datterselskapenes og filialens regnskap til norske kroner skjer ved bruk av balansedagens kurs for balansen og årets gjennomsnittskurs for regnskapet. Alle omregningsdifferanser føres direkte mot egenkapitalen.

Konsernregnskapet for Negarden AS kan bli utlevert på adressen til Klubben AS, Færdervegen 49, 2270 Flisa.

Inntektsføring

Inntektsføring ved salg av varer skjer på leveringstidspunktet. Tjenester inntektsføres i takt med utførelsen. Salg på vegne av andre parter nettoføres i regnskapet jf NRS (D)- Regnskapsføring av inntekt Diskusjonsnotat.

Hovedregel for klassifisering av eiendeler og gjeld

Eiendeler bestemt til varig eie eller bruk er klassifisert til som anleggsmiddel. Andre eiendeler er klassifisert som omløpsmidler. Omløpsmiddel vurderes til laveste av anskaffelseskost og virkelig verdi.

Eiendeler og gjeld som forfaller til betalingen innen ett år etter balansedagen, og eiendeler og gjeld som knytter seg til varekretsløpet er klassifisert som omløpsmiddel eller kortsiktig gjeld.

Enkelte poster vurderes til andre regler og er gjort rede for nedenfor:

Valuta

Pengeposter i utenlandsk valuta er omregnet til balansedagens kurs.

Fordringer

Kundefordringer og andre fordringer er bokført etter fradrag for avsetning til forventet tap.

Varer

Varer er vurdert til det laveste av kostpris (etter FIFO-prinsippet) og netto salgsverdi. Varebeholdningen består av innkjøpte varer for videresalg.

Aksjer

Aksjer er bokførte til laveste verdi av anskaffelseskost og virkelig verdi.

Varige driftsmidler

Varige driftsmidler er vurdert til anskaffelsespris med fradrag for lineære avskrivninger etter antatt økonomiske levetid.

Utsatt skatt og utsatt skattefordel

Utsatt skatt beregnes på bakgrunn av midlertidige forskjeller og skattemessige verdier ved utgangen av regnskapsåret. Ved beregning benyttes nominell skattesats. Positive og negative forskjeller vurderes mot hverandre innenfor samme tidsintervall. Utsatt skattefordel oppstår dersom en har midlertidig forskjell som gir opphav til skattemessig fradrag i fremtiden. Årets skattekostnad består av endringer i utsatt skatt og utsatt skattefordel sammen med betalbar skatt for inntektsåret.



Negarden AS
Årsregnskap 2020

Noter

--

Anleggskontrakter

Arbeid under utførelse knyttet til fastpriskontrakter med lang tilvirkningstid vurderes etter løpende avregnings metode. Fullførelsesgraden beregnes som påløpne kostnader i prosent av forventet totalkostnad. Totalkostnaden vurderes løpende. For prosjekter som antas å gi tap, kostnadsføres hele det beregnede tapet umiddelbart.

Kontantstrømoppstilling

Kontantstrømoppstillingen er utarbeidet etter indirekte metode. Kontanter og kontantekvivalenter omfatter kontanter, bankinnskudd og andre kortsiktige, likvide plasseringer.

Fisjon

Det har i 2020 blitt gjennomført en fisjon i Klubben AS der eiendom er utfisjonert i eget selskap, Negardssvingen 2 AS, org.nr 926 032 712. Fisjonen er gjennomført til skattemessig og regnskapsmessig kontinuitet. Negardssvingen 2 AS er videre solgt i slutten av 2020.



Negarden AS
Årsregnskap 2020

Noter

--

Note 2 Lønnskostnader, antall ansatte, godtgjørelser, pensjoner m.m.

Lønnskostnader	2020	2019
Lønninger	19 565 597	23 163 599
Arbeidsgiveravgift	2 206 862	2 645 616
Pensjonskostnader	1 261 421	1 290 827
Andre ytelser	166 121	987 367
Sum	23 200 001	28 087 409
Antall årsverk	39	42,2

	Daglig leder
Godtgjørelse - datter	
Lønn	888 557
Annen godtgjørelse	9 583

	Styret
Styreonorar - datter	70 000

Obligatorisk Tjenestepensjon

Morselskapet er ikke pliktig til å ha tjenestepensjonsordning etter lov om obligatorisk tjenestepensjon da de ikke har ansatte. Datterselskapet, Klubben AS, er pliktig til å tjenestepensjonsordning etter lov om obligatorisk tjenestepensjon, og har opprettet innskuddsbasert pensjonsordning som oppfyller kravene etter denne lov.

Revisor

Kostnadsført revisjon for konsernet for 2020 utgjør kr 304 780 eks. mva. For konsernet utgjør kr 205 298 eks. mva av totalt revisjonshonorar annen bistand.



Negarden AS
Årsregnskap 2020

Noter

--

Note 3 Varige driftsmidler

	Tomt	Bygning	Tekn.inst	Biler, inventar og datautstyr	Sum
Anskaffelseskost pr. 01.01.	135 480	4 942 600	2 665 456	8 361 101	16 104 637
Tilgang	125 000	0	0	57 389	182 389
Avgang	-260 480	-4 942 600	-2 665 456	0	-7 868 536
Anskaffelseskost 31.12.	0	0	0	8 418 490	8 418 490
Akkumulerte avskrivninger 01.01	0	4 081 498	2 598 558	6 757 330	13 437 386
Årets avskrivninger	0	120 933	5 440	816 746	943 119
Akkumulerte avskrivninger avgang	0	-4 202 431	-2 603 998	0	0
Akkumulerte avskrivninger 31.12	0	0	0	7 574 076	7 574 076
Bokført verdi 31.12	0	0	0	844 414	844 414
Økonomisk levetid		25-50 år	10 år	3-7 år	
Avskrivningsplan		Lineær	Lineær	Lineær	

Note 4 Salgsinntekter fordelt på geografisk marked

	2020	2019
Norge	108 820 452	123 960 604
Polen	34 695	21 644
Finland	3 349 146	3 252 725
Sverige	2 909 708	4 133 566
Sum salgsinntekter	115 114 001	131 368 539



Negarden AS
Årsregnskap 2020

Noter

--

Note 5 Fordringer, gjeld, pantstillelser med mer

	2020	2019
Fordringer som forfaller senere enn 1 år etter regnskaps slutt		
Fordringer	1 582 929	1 840 602
Gjeld som forfaller senere enn 5 år etter regnskaps slutt		
Gjeld til kredittinstitusjoner	0	0
Gjeld sikret ved pant		
Gjeld til kredittinstitusjoner	751 563	1 743 833
Balanseført verdi av pantsatte eiendeler		
Varebeholdning	19 598 207	16 803 069
Driftsmidler	844 414	1 603 771
Bygg	0	1 063 480
Fordringer	14 886 701	11 262 992
Sum -	35 329 322	30 733 312
Garantiforpliktelser		
Ikke balanseførte garantiforpliktelser	0	4 973 242

Mor har kausjonist ansvar på 75 000 kr.



Negarden AS Årsregnskap 2020

Noter

--

Note 6 Skatt

	2020	2019
Årets skattekostnad		
Resultatført skatt på ordinært resultat:		
Betalbar skatt	1 211 057	996 045
Endring i utsatt skattefordel	-243 665	-53 909
Korrigerings av tidligere års feil i utsatt skattefordel	0	0
Betalbar skatt utland	0	0
Skattekostnad ordinært resultat	967 392	942 136

Betalbar skatt i balansen:

Betalbar skatt på årets resultat	1 211 057	996 045
Sum betalbar skatt i balansen	1 211 057	996 045

Skatteeffekten av midlertidige forskjeller og underskudd til fremføring som har gitt opphav til utsatt skatt og utsatte skattefordeler, spesifisert på typer av midlertidige forskjeller:

	2020	2019	Endring
Varige driftsmidler	-625 065	-278 051	347 014
Varebeholdning	-1 700 000	-800 000	900 000
Fordringer	-1 020 909	-978 219	42 690
Avsetninger mv	-1 524 714	-1 706 850	-182 136
Sum	-4 870 688	-3 763 120	1 107 568
Utsatt skattefordel (22 % / 22 %)	-1 061 864	-1 266 078	-204 214



Negarden AS Årsregnskap 2020

Noter

--

Note 7 Egenkapital

	Aksjekapital	Annen egenkapital	Minoritetens andel	Sum
Pr. 01.01.2020	100 000	17 109 293	12 019 849	29 229 142
Andel av årets resultat	0	4 100 947	1 299 557	5 400 504
Omregningsdifferanse, utgang datterselskap og minoriterer m.v	0	1 777 045	-2 698 354	-921 309
Avsatt utbytte	0	-1 135 904	0	-1 135 904
Pr 31.12.2020	100 000	21 851 380	10 621 052	32 572 432

Note 8 Bundne midler

Av innestående bank er kr 896 996 bundet til skyldig skattetrekk. Andre bundne midler utgjør kr. 30 262

Note 9 Varer

Totalt varelager 31.12.2020 var 19 598 207 kr, og 16 803 870 kr pr 31.12.19. Det er gjort en generell avsetning for ukurans på kr 1 700 000 pr 31.12.20. Avsetning for ukurans pr 31.12.19 var 800 000 kr. Samtlige varer på lager er ferdigvarer.

Note 10 Service- og garantiforpliktelser

	2020	2019
Beregnete forpliktelser	706 805	706 805
Forpliktelsen inngår i annen kortsiktig gjeld		

Note 11 Antall aksjer og aksjeeiere

Selskapets aksjekapital består av 38 A-aksjer og 762 B-aksjer a kr. 125. B-aksjer har ikke stemme- eller utbytterett.

Selskapets aksjonærer er:	Eierandel	A-aksjer	B-aksjer
Lars Petter Heggelund	Styrets leder	10	0
Berit Heggelund	Styremedlem	10	0
Kari Heggelund	Styremedlem	9	381
Erik Heggelund	Styremedlem	9	381

Selskapet har ikke eid eller omsatt egne aksjer i løpet av inntektsåret.

**Negarden AS**
Årsregnskap 2020**Noter**

--

Note 12 Aksjer og andeler**Aksjer i tilknyttet selskap**

Selskap	Forretningskontor	Eierandel	Utbytte 2020	Anskaffelseskost	Balansført verdi 31.12	Andel resultat 2020	Andel egenkapital 31.12
Klubben Sport i Sverige AB	Munkedal	50%		52 150	52 150		
Swimshop Sthlm AB	Stockholm	35%		16 637	16 637		
Klubben Finland Oy	Hameenlinna	49%		240 528	0	0	0
Klubben Polen Zoo	Ciele	49%		45 479	3 220 170	-2 181	3 220 170
Sum				354 794	3 288 957	-2 181	3 220 170

Klubben Finland Oy og Klubben Polen Zoo er innarbeidet etter egenkapitalmetoden i konsernregnskapet. Klubben Finland Oy har negativ egenkapital og resultat og er derfor innregnet til 0. Av vesentlighetshensyn er resterende av de tilknyttede selskapene ikke innarbeidet i konsernregnskapet. Klubben Sport i Sverige AB og Swimshop Sthlm AB er nystiftet i 2020. Det foreligger ingen endelig regnskap for 2020 for disse to selskapene på tidspunkt for regnskapsavleggelse.

Aksjer i andre selskap

	Forretningskontor	Eierandel	Utbytte	Anskaffelseskost	Balansført verdi 31.12	Andel resultat 2020	Andel egenkapital 31.12
Miljøfrakt AS	Flisa	33,4%		136 940	136 940	-22 119	302 224
Tag Design AS	Flisa	24,5%		24 500	24 500	0	67 130
Fiskå Mølle Flisa	Flisa	0,06%	910	10 000	10 000	1 641	21 600
Sum			910	171 400	171 400	-20 478	390 954

Aksjer i datterselskap

Selskap	Forretningskontor	Eierandel	Utbytte	Anskaffelseskost	Balansført verdi 31.12	Andel resultat 2020	Andel egenkapital 31.12
Klubben AS	Flisa	56,8%	0	1 066 285	1 066 285	1 707 048	12 161 492
Solves Gate AS	Flisa	56,8%	0	20 900	20 900	0	15 222
Sum			0	1 087 185	1 087 185	3 005 366	12 176 714

Note 13 Investering i markedsbaserte verdipapirer

		Utbytte	Anskaffelseskost	Markedsverdi	Balansført verdi 31.12.2020
Aksjefond	Aksjefond Landkreditt Utbytte A		600 000	678 668	678 668
Aksjefond	Aksjefond Landkreditt Norden		600 000	692 623	692 623
Aksjer	SB 1 Østlandet	91 600	1 688 003	1 956 000	1 956 000
Aksjer	Orkla ASA	26 000	0	0	0
Sum		117 600	2 888 003	3 327 291	3 327 291



Kontantstrømanalyse

(NRS - Indirekte modell)

	Årets tall	Fjorårets tall
Kontantstrømmer fra operasjonelle aktiviteter		
Resultat før skattekostnad	6 367 896	4 496 372
Resultat fra tilknyttet selskap	-2 181	-133 715
- Periodens betalte skatter	-996 045	-1 249 735
-/+ Gevinst/tap ved salg av anleggsmidler	0	
+ Ordinære avskrivninger	943 119	985 615
+ Nedskrivning anleggsmidler	0	
+/- Endring i varelager	-2 795 137	-1 868 365
+/- Endring i kundefordringer	115 271	1 234 625
+/- Endring i leverandørgjeld	38 890	3 797 148
+/- Forskjell mellom kostn.ført pensj. og inn-/utbet. i pensj.ordn.	0	
+/- Effekt av valutakursendringer	0	
+/- Poster klassifisert som invest.-/finans. aktiviteter	-152 640	-316 919
+/- Endring i andre tidsavgrensningsposter	-2 097 411	-4 011 438
= Netto kontantstrøm fra operasjonelle aktiviteter	1 421 762	2 933 588
Kontantstrømmer fra investeringsaktiviteter		
+ Innbetalinger ved salg av varige driftsmidler	0	
- Utbetalinger ved kjøp av varige driftsmidler	-182 389	-78 711
+ Innbetalinger ved salg av aksjer og andeler	1 131 869	45 003
- Utbetalinger ved kjøp av aksjer og andeler	-1 107 767	
+ Innbetalinger ved salg av andre investeringer	0	0
- Kontanter i solgt datterselskap	0	-305 067
- Utbetalinger ved kjøp av andre investeringer	-710 000	-500 000
= Netto kontantstrøm fra investeringsaktiviteter	-868 287	-838 775
Kontantstrømmer fra finansieringsaktiviteter		
+ Innbetalinger ved opptak av ny langsiktig gjeld	0	
+ Innbetalinger ved opptak av ny kortsiktig gjeld	0	
- Utbetalinger ved nedbetaling av langsiktig gjeld	-992 321	-1 092 497
- Utbetalinger ved nedbetaling av kortsiktig gjeld	0	
+/- Netto endring i kassekreditt	0	
+ Innbetaling av egenkapital	0	
- Tilbakebetaling av egenkapital	0	
- Utbetaling av utbytte	-200 000	-1 377 551
+ Innbetaling av aksjonærbidrag	0	
+ Innbetaling av konsernbidrag	0	
- Utbetaling av konsernbidrag	0	
= Netto kontantstrøm fra finansieringsaktiviteter	-1 192 321	-2 470 048
+/- Effekt av valutakursendringer på kontanter og kontantekvivalenter	0	0
= Netto endring i kontanter og kontantekvivalenter	-638 846	-375 235
+ Beholdning av kontanter og kontantekvivalenter ved periodens begynnelse	9 497 511	9 872 746
= Beholdning av kontanter og kontantekvivalenter ved periodens slutt	8 858 665	9 497 511



KPMG AS
Vangsvegen 73
2317 Hamar

Telephone +47 45 40 40 63
Fax
Internet www.kpmg.no
Enterprise 935 174 627 MVA

Til generalforsamlingen i Negarden AS

Uavhengig revisors beretning

Uttalelse om revisjonen av årsregnskapet

Konklusjon

Vi har revidert Negarden AS' årsregnskap som viser et overskudd i selskapsregnskapet på kr 3 523 280 og et overskudd i konsernregnskapet på kr 5 400 504. Årsregnskapet består av:

- selskapsregnskapet, som består av balanse per 31. desember 2020, resultatregnskap og kontantstrømpoppstilling for regnskapsåret avsluttet per denne datoen og noter til årsregnskapet, herunder et sammendrag av viktige regnskapsprinsipper, og
- konsernregnskapet, som består av balanse per 31. desember 2020, resultatregnskap og kontantstrømpoppstilling for regnskapsåret avsluttet per denne datoen og noter til årsregnskapet, herunder et sammendrag av viktige regnskapsprinsipper.

Etter vår mening:

- er årsregnskapet avgitt i samsvar med lov og forskrifter
- gir det medfølgende selskapsregnskapet et rettviseende bilde av den finansielle stillingen til Negarden AS per 31. desember 2020 og av selskapets resultater og kontantstrømmer for regnskapsåret som ble avsluttet per denne datoen i samsvar med regnskapslovens regler og god regnskapsskikk i Norge.
- gir det medfølgende konsernregnskapet et rettviseende bilde av den finansielle stillingen til konsernet Negarden AS per 31. desember 2020 og av konsernets resultater og kontantstrømmer for regnskapsåret som ble avsluttet per denne datoen i samsvar med regnskapslovens regler og god regnskapsskikk i Norge.

Grunnlag for konklusjonen

Vi har gjennomført revisjonen i samsvar med lov, forskrift og god revisjonsskikk i Norge, herunder de internasjonale revisjonsstandardene International Standards on Auditing (ISA-ene). Våre oppgaver og plikter i henhold til disse standardene er beskrevet i Revisors oppgaver og plikter ved revisjon av årsregnskapet. Vi er uavhengige av selskapet og konsernet slik det kreves i lov og forskrift, og har overholdt våre øvrige etiske forpliktelser i samsvar med disse kravene. Etter vår oppfatning er innhentet revisjonsbevis tilstrekkelig og hensiktsmessig som grunnlag for vår konklusjon.

Øvrig informasjon

Ledelsen er ansvarlig for øvrig informasjon. Øvrig informasjon omfatter informasjon i årsrapporten bortsett fra årsregnskapet og den tilhørende revisjonsberetningen.

Vår uttalelse om revisjonen av årsregnskapet dekker ikke øvrig informasjon, og vi attesterer ikke den øvrige informasjonen.

KPMG AS, a Norwegian limited liability company and member firm of the KPMG network of independent member firms affiliated with KPMG International Cooperative ("KPMG International"), a Swiss entity.

Statsautoriserte revisorer - medlemmer av Den norske Revisorforening

Offices in:

Oslo	Elverum	Mø i Rana	Stord
Alta	Finnøy	Molde	Straume
Arendal	Hamar	Skien	Tromsø
Bergen	Haugesund	Sandefjord	Trondheim
Bodø	Knaresund	Sandnessjøen	Tynset
Drammen	Kristiansund	Stavanger	Ålesund



Revisors beretning - 2020
Negarden AS

I forbindelse med revisjonen av årsregnskapet er det vår oppgave å lese øvrig informasjon med det formål å vurdere hvorvidt det foreligger vesentlig inkonsistens mellom øvrig informasjon og årsregnskapet, kunnskap vi har opparbeidet oss under revisjonen, eller hvorvidt den tilsynelatende inneholder vesentlig feilinformasjon.

Dersom vi konkluderer med at den øvrige informasjonen inneholder vesentlig feilinformasjon er vi pålagt å rapportere det. Vi har ingenting å rapportere i så henseende.

Styrets og daglig leders ansvar for årsregnskapet

Styret og daglig leder (ledelsen) er ansvarlig for å utarbeide årsregnskapet i samsvar med lov og forskrifter, herunder for at det gir et rettviseende bilde i samsvar med regnskapslovens regler og god regnskapsskikk i Norge. Ledelsen er også ansvarlig for slik intern kontroll som den finner nødvendig for å kunne utarbeide et årsregnskap som ikke inneholder vesentlig feilinformasjon, verken som følge av misligheter eller utilsiktede feil.

Ved utarbeidelsen av årsregnskapet er ledelsen ansvarlig for å ta standpunkt til selskapets og konsernets evne til fortsatt drift, og på tilbørlig måte å opplyse om forhold av betydning for fortsatt drift. Forutsetningen om fortsatt drift skal legges til grunn for årsregnskapet så lenge det ikke er sannsynlig at virksomheten vil bli avvirket.

Revisors oppgaver og plikter ved revisjonen av årsregnskapet

Vårt mål med revisjonen er å oppnå betryggende sikkerhet for at årsregnskapet som helhet ikke inneholder vesentlig feilinformasjon, verken som følge av misligheter eller utilsiktede feil, og å avgi en revisjonsberetning som inneholder vår konklusjon. Betryggende sikkerhet er en høy grad av sikkerhet, men ingen garanti for at en revisjon utført i samsvar med lov, forskrift og god revisjonsskikk i Norge, herunder ISA-ene, alltid vil avdekke vesentlig feilinformasjon som eksisterer. Feilinformasjon kan oppstå som følge av misligheter eller utilsiktede feil. Feilinformasjon blir vurdert som vesentlig dersom den enkeltvis eller samlet med rimelighet kan forventes å påvirke økonomiske beslutninger som brukerne foretar basert på årsregnskapet.

Som del av en revisjon i samsvar med lov, forskrift og god revisjonsskikk i Norge, herunder ISA-ene, utøver vi profesjonelt skjønn og utviser profesjonell skepsis gjennom hele revisjonen. I tillegg:

- identifiserer og anslår vi risikoen for vesentlig feilinformasjon i regnskapet, enten det skyldes misligheter eller utilsiktede feil. Vi utformer og gjennomfører revisjonshandlinger for å håndtere slike risikoer, og innhenter revisjonsbevis som er tilstrekkelig og hensiktsmessig som grunnlag for vår konklusjon. Risikoen for at vesentlig feilinformasjon som følge av misligheter ikke blir avdekket, er høyere enn for feilinformasjon som skyldes utilsiktede feil, siden misligheter kan innebære samarbeid, forfalskning, bevisste utelatelser, uriktige fremstillinger eller overstyring av internkontroll.
- opparbeider vi oss en forståelse av den interne kontroll som er relevant for revisjonen, for å utforme revisjonshandlinger som er hensiktsmessige etter omstendighetene, men ikke for å gi uttrykk for en mening om effektiviteten av selskapets og konsernets interne kontroll.
- evaluerer vi om de anvendte regnskapsprinsippene er hensiktsmessige og om regnskapsestimaterne og tilhørende noteopplysninger utarbeidet av ledelsen er rimelige.
- konkluderer vi på hensiktsmessigheten av ledelsens bruk av fortsatt drift-forutsetningen ved avleggelsen av regnskapet, basert på innhentede revisjonsbevis, og hvorvidt det foreligger vesentlig usikkerhet knyttet til hendelser eller forhold som kan skape tvil av betydning om selskapets og konsernets evne til fortsatt drift. Dersom vi konkluderer med at det eksisterer vesentlig usikkerhet, kreves det at vi i revisjonsberetningen henleder oppmerksomheten på tilleggsopplysningene i regnskapet, eller, dersom slike tilleggsopplysninger ikke er tilstrekkelige, at vi modifierer vår konklusjon om årsregnskapet og årsberetningen. Våre konklusjoner er basert på revisjonsbevis innhentet inntil datoen for revisjonsberetningen. Etterfølgende hendelser eller forhold kan imidlertid medføre at selskapet og konsernet ikke fortsetter driften.



Revisors beretning - 2020
Negarden AS

- evaluerer vi den samlede presentasjonen, strukturen og innholdet, inkludert tilleggsopplysningene, og hvorvidt årsregnskapet representerer de underliggende transaksjonene og hendelsene på en måte som gir et rettviseende bilde.
- innhenter vi tilstrekkelig og hensiktsmessig revisjonsbevis vedrørende den finansielle informasjonen til enhetene eller forretningsområdene i konsernet for å kunne gi uttrykk for en mening om det konsoliderte regnskapet. Vi er ansvarlige for å lede, følge opp og gjennomføre konsernrevisjonen. Vi alene er ansvarlige for vår revisjonskonklusjon.

Vi kommuniserer med styret blant annet om det planlagte omfanget av revisjonen og til hvilken tid revisjonsarbeidet skal utføres. Vi utveksler også informasjon om forhold av betydning som vi har avdekket i løpet av revisjonen, herunder om eventuelle svakheter av betydning i den interne kontrollen.

Uttalelse om andre lovmessige krav

Konklusjon om årsberetningen

Basert på vår revisjon av årsregnskapet som beskrevet ovenfor, mener vi at opplysningene i årsberetningen om årsregnskapet, forutsetningen om fortsatt drift og forslaget til resultatdisponering er konsistente med årsregnskapet og i samsvar med lov og forskrifter.

Konklusjon om registrering og dokumentasjon

Basert på vår revisjon av årsregnskapet som beskrevet ovenfor, og kontrollhandlinger vi har funnet nødvendig i henhold til internasjonal standard for attestasjonsoppdrag (ISAE) 3000 «Attestasjonsoppdrag som ikke er revisjon eller forenklet revisorkontroll av historisk finansiell informasjon», mener vi at ledelsen har oppfylt sin plikt til å sørge for ordentlig og oversiktlig registrering og dokumentasjon av selskapets regnskapsopplysninger i samsvar med lov og god bokføringsskikk i Norge.

Hamar, 25. mai 2021
KPMG AS

Stein Erik Lund
Statsautorisert revisor



Årsregnskap

2020

Negarden AS

Organisasjonsnummer: 943 218 862

**Resultatregnskap**

Negarden AS

Driftsinntekter og driftskostnader	Note	2020	2019
Salgsinntekt		0	90 000
<i>Sum driftsinntekter</i>		<u>0</u>	<u>90 000</u>
Annen driftskostnad	2	48 186	82 623
<i>Sum driftskostnader</i>		<u>48 186</u>	<u>82 623</u>
<i>Driftsresultat</i>		<u>-48 186</u>	<u>7 377</u>
Finansinntekter og finanskostnader			
Inntekt på investering i datterselskap	5	3 316 936	942 448
Mottatt utbytte på andre investeringer	5, 8	118 510	135 226
Annen renteinntekt		4 826	16 836
Annen finansinntekt		1 690	1 742
Verdiøkning markedsbaserte omløpsmidler	8	162 660	526 151
Verdireduksjon markedsbaserte omløpsmidler	8	10 020	0
Annen finanskostnad		32 522	3 161
<i>Resultat av finansposter</i>		<u>3 562 081</u>	<u>1 619 242</u>
Ordinært resultat før skattekostnad		3 513 895	1 626 619
Skattekostnad på ordinært resultat	6	-9 385	12 904
<i>Ordinært resultat</i>		<u>3 523 280</u>	<u>1 613 715</u>
Årsresultat		<u>3 523 280</u>	<u>1 613 715</u>
Overføringer			
Avsatt til utbytte	7	500 000	200 000
Avsatt til annen egenkapital	7	3 023 280	1 413 715
<i>Sum overføringer</i>		<u>3 523 280</u>	<u>1 613 715</u>



Balanse

Negarden AS

Eiendeler	Note	2020	2019
Varige driftsmidler			
Finansielle anleggsmidler			
Investeringer i datterselskap	5	1 087 185	692 925
Investeringer i aksjer og andeler	5	171 440	171 440
<i>Sum finansielle anleggsmidler</i>		<u>1 258 625</u>	<u>864 365</u>
<i>Sum anleggsmidler</i>		<u>1 258 625</u>	<u>864 365</u>
Omløpsmidler			
Fordringer			
Andre kortsiktige fordringer	6	3 727 763	8 343
<i>Sum fordringer</i>		<u>3 727 763</u>	<u>8 343</u>
Investeringer			
Markedsbaserte aksjer	8	3 327 291	3 364 251
<i>Sum investeringer</i>		<u>3 327 291</u>	<u>3 364 251</u>
Bankinnskudd, kontanter o.l.		424 573	1 208 120
<i>Sum omløpsmidler</i>		<u>7 479 627</u>	<u>4 580 714</u>
Sum eiendeler		<u>8 738 252</u>	<u>5 445 079</u>





Balanse


Negarden AS


Egenkapital og gjeld	Note	2020	2019
Egenkapital			
Innskutt egenkapital			
Aksjekapital	3	100 000	100 000
<i>Sum innskutt egenkapital</i>		<u>100 000</u>	<u>100 000</u>
Opptjent egenkapital			
Annen egenkapital	7	8 137 752	5 114 472
<i>Sum opptjent egenkapital</i>		<u>8 137 752</u>	<u>5 114 472</u>
<i>Sum egenkapital</i>		<u>8 237 752</u>	<u>5 214 472</u>
Gjeld			
Kortsiktig gjeld			
Betalbar skatt	6	0	12 904
Skyldig offentlige avgifter		0	17 203
Utbytte	7	500 000	200 000
Annen kortsiktig gjeld		500	500
<i>Sum kortsiktig gjeld</i>		<u>500 500</u>	<u>230 607</u>
<i>Sum gjeld</i>		<u>500 500</u>	<u>230 607</u>
Sum egenkapital og gjeld		<u>8 738 252</u>	<u>5 445 079</u>


Flisa, 26/4 2021
Styret i Negarden AS


Lars Petter Heggelund
styreleder/daglig leder


Berit Heggelund
styremedlem


Karl Heggelund
styremedlem


Hilde Heggelund
styremedlem


Erik Heggelund
styremedlem



Indirekte kontantstrøm

Negarden AS

	Note	2020	2019
Kontantstrømmer fra operasjonelle aktiviteter			
Resultat før skattekostnad		3 513 895	1 626 619
Periodens betalte skatt		-12 904	-18 605
Poster klassifisert som invest.- eller finans.aktiviteter		-152 640	-515 972
Endring i andre tidsavgrensingsposter		-3 314 787	61 145
<i>Netto kontantstrøm fra operasjonelle aktiviteter</i>		<u>33 563</u>	<u>1 153 188</u>
Kontantstrømmer fra investeringsaktiviteter			
Innbetalinger ved salg av aksjer og andeler i andre foretak		1 131 869	0
Utbetalinger ved kjøp av aksjer og andeler i andre foretak		-1 038 980	0
Utbetalinger ved kjøp av andre investeringer		-710 000	-500 000
<i>Netto kontantstrøm fra investeringsaktiviteter</i>		<u>-617 111</u>	<u>-500 000</u>
Kontantstrømmer fra finansieringsaktiviteter			
Utbetalinger av utbytte		-200 000	-480 000
<i>Netto kontantstrøm fra finansieringsaktiviteter</i>		<u>-200 000</u>	<u>-480 000</u>
Netto endring i kontanter og kontantekvivalenter		-783 548	173 188
Beh. av kont. og kontantekvivalenter ved per. begynnelse		1 208 120	1 034 932
<i>Beh. av kont. og kontantekvivalenter ved per. slutt</i>		<u>424 573</u>	<u>1 208 120</u>



Negarden AS

Årsregnskap 2020

Noter

--

Note 1 Regnskapsprinsipper

Årsregnskapet er satt opp i samsvar med regnskapslovens bestemmelser og er utarbeidet etter norske regnskapsstandarder.

Driftsinntekter og kostnader

Inntektsføring skjer etter opptjeningsprinsippet som normalt vil være leveringstidspunktet for varer og tjenester. Kostnader medtas etter sammenstillingsprinsippet, dvs. at kostnader medtas i samme periode som tilhørende inntekter inntektsføres.

Hovedregel for vurdering og klassifisering av eiendeler og gjeld

Eiendeler bestemt til varig eie eller bruk er klassifisert som anleggsmidler. Andre eiendeler er klassifisert som omløpsmidler. Fordringer som skal tilbakebetales innen et år er uansett klassifisert som omløpsmidler. Ved klassifisering av kortsiktig og langsiktig gjeld er analoge kriterier lagt til grunn.

Anleggsmidler vurderes til anskaffelseskost, men nedskrives til virkelig verdi når verdifallet forventes ikke å være forbigående. Anleggsmidler med begrenset økonomisk levetid avskrives planmessig. Langsiktig gjeld balanseføres til nominelt mottatt beløp på etableringstidspunktet.

Omløpsmidler vurderes til laveste av anskaffelseskost og virkelig verdi. Kortsiktig gjeld balanseføres til nominelt mottatt beløp på etableringstidspunktet.

Enkelte poster er vurdert etter andre regler. Postene det gjelder vil være blant de postene som omhandles nedenfor.

Fordringer

Kundefordringer og andre fordringer oppføres til pålydende etter fradrag for avsetning til forventet tap. Avsetning til tap gjøres på grunnlag av en individuell vurdering av de enkelte fordringene. I tillegg gjøres det for øvrige kundefordringer en uspesifisert avsetning for å dekke antatt tap.

Skatt

Skattekostnaden i resultatregnskapet omfatter både periodens betalbare skatt og endring i utsatt skatt. Utsatt skatt er beregnet med gjeldende sats på grunnlag av de midlertidige forskjeller som eksisterer mellom regnskapsmessige og skattemessige verdier, samt ligningsmessig underskudd til fremføring ved utgangen av regnskapsåret. Skatteøkende og skattereduserende midlertidige forskjeller som reverserer eller kan reversere i samme periode er utlignet og nettoført. Utsatt skattefordel balanseføres i den grad den anses å bli utnyttet.

Aksjer

Investering i aksjer klassifisert som anleggsmiddel vurderes til laveste av anskaffelseskost og virkelig verdi. Investering i aksjer klassifisert som omløpsmidler vurderes til virkelig verdi.

Kontantstrømpstilling

Kontantstrømpstilling er satt opp ihht til indirekte metode. Kontanter og kontantekvivalenter omfatter bankinnskudd, kontanter og andre kortsiktige, likvide plasseringer.



Negarden AS

Årsregnskap 2020

Noter

--

Note 2 Ansatte, godtgjørelse, lån til ansatte med mer

Selskapet har ikke ansatte, og derav ikke krav om obligatorisk tjenstepensjon.

Det er ikke utbetalt godtgjørelse til styret.

Revisor

Kostnadsført revisjon for 2020 utgjør kr 22 611 eks. mva.
Ordinært revisjonshonorar eks mva kr 12 731 kr.
Annen bistand utgjør kr 18 480 eks. mva.
Av det totale revisjonshonoraret er 8 600 kr betalt av datter.

Note 3 Antall aksjer, aksjeiere med mer

Selskapets aksjekapital består av 38 A-aksjer og 762 B-aksjer a kr. 125. B-aksjer har ikke stemme- eller utbytterett.

Selskapets aksjonærer er:	Eierandel	A-aksjer	B-aksjer
Lars Petter Heggelund	Styrets leder	10	0
Berit Heggelund	Styremedlem	10	0
Kari Heggelund	Styremedlem	9	381
Erik Heggelund	Styremedlem	9	381

Selskapet har ikke eid eller omsatt egne aksjer i løpet av inntektsåret.

Note 4 Fordringer, gjeld, pantstillelser med mer

Selskapet har ikke fordringer som forfaller senere enn 1 år etter balansedagens slutt.

Selskapet har ikke gjeld som forfaller senere enn 5 år etter balansedagens slutt.

Selskapet har kausjonistansvar på 75 000 kr.

Note 5 Investering i aksjer

Aksjer i datterselskap

Selskap	Forretningskontor	Eierandel/ stemmerett	Utbytte	Anskaffelses-kost	Balansført verdi 31.12	Andel resultat 2020	Andel egenkapital 31.12.
Klubben AS	Flisa	56,8%	0	1 066 285	1 066 285	1 707 048	12 161 492
Solves Gate AS	Flisa	56,8%	0	20 900	20 900	0	15 222
Sum			0	1 087 185	1 087 185	1 707 048	12 176 714

Det er i løpet av 2020 fisjonert ut en eiendom i Klubben AS til et nystiftet selskap, Negardssvingen 2 AS, organisasjonsnummer 926 032 712. Fisjonen er gjennomført med skattemessig og regnskapsmessig kontinuitet. Negardssvingen 2 AS er videre solgt i slutten av 2020. Gevinsten er bokført som inntekt på investering i datterselskap.



Negarden AS

Årsregnskap 2020

Noter

--

Aksjer i tilknyttet selskap

Selskap	Forretningskontor	Eierandel/ stemmerett	Utbytte	Anskaffelses-kost	Balansført verdi 31.12	Andel resultat 2020	Andel egenkapital 31.12
Miljøfrakt AS	Flisa	33,4%		136 940	136 940	-22 119	302 224
Tag Design AS	Flisa	24,5%		24 500	24 500		67 130
Fiskå Mølle Flisa AS	Flisa	0,06%	910	10 000	10 000	1 641	21 600
Sum				171 400	171 400	-20 478	390 954

**Negarden AS**

Årsregnskap 2020

Noter

--

Note 6 Skatt

Årets skattekostnad	2020	2019
Resultatført skatt på ordinært resultat:		
Betalbar skatt	0	12 904
Endring i utsatt skattefordel	-9 385	0
Skattekostnad ordinært resultat	-9 385	12 904
Skattepliktig inntekt:		
Ordinært resultat før skatt	3 513 895	1 626 619
Permanente forskjeller	-3 556 552	-1 567 966
Skattepliktig inntekt	-42 657	58 653
Betalbar skatt i balansen:		
Betalbar skatt på årets resultat	0	12 904
Skatt på tilbakeført underskudd	-9 385	0
Sum betalbar skatt i balansen	-9 385	12 904

Negativ betalbar skatt gjelder adgangen til å tilbakeføre underskudd for 2020 mot skattepliktig overskudd i 2018 og 2019

Note 7 Egenkapital

	Aksjekapital	Annen egenkapital	Sum
Pr 01.01.2020	100 000	5 114 472	5 214 472
Årsresultat	0	3 523 280	3 523 280
Avsatt utbytte	0	-500 000	-500 000
Pr 31.12.2020	100 000	8 137 752	8 237 752

Note 8 Investering i markedsbaserte verdipairer

		Utbytte	Anskaffelseskost	Markedsverdi	Balanseført verdi 31.12
Aksjefond	Aksjefond Landkreditt Utbytte A		600 000	678 668	678 668
Aksjefond	Aksjefond Landkreditt Norden		600 000	692 623	692 623
Aksjer	SB 1 Østlandet	91 600	1 688 003	1 956 000	1 956 000
Aksjer	Orkla ASA	26 000	0	0	0
Sum		117 600	2 888 003	3 327 291	3 327 291



Årsberetning 2020 - Negarden AS / Negarden konsern

Virksomhetens art og hvor den drives

Negarden konsern markedsfører og selger i hovedsak utstyr til svømmehaller, foreninger, institusjoner, skoler, barnehager, forretninger og til forbrukere. Det importeres i hovedsakelig utstyr fra europeiske leverandører, med lager og videresalg på Flisa.

Negarden as har eierandel på 56,8 % i Klubben as, som igjen har datterselskap i Sverige, Polen og Finland, Selskapet har også eierandeler i Miljøfrakt as 33,4% og TAG-Design 24,5%. Det blir utarbeidet konsernregnskap for konsernet.

Klubben AS har i 2020 vært i en fisjon der eiendom er utfisjonert i et eget selskap Negardssvingen 2 AS, til skattemessig og regnskapsmessig kontinuitet. Dette selskapet er solgt.

Utvikling og resultat

Omsetningen i konsernet er redusert sammenlignet med 2019. Det gjøres innkjøp i hovedsak i utenlandsk valuta, dette er en finansiell risiko i et stadig skiftende valutamarked.

Resultat i konsernet er bedre i forhold til fjorårets resultat.

Siste ukers utvikling i 2021 når det gjelder Corona viruset viser også at 2021 kan bli utfordrende.

Selskapet utbetaler kr.500.000 i utbytte.

Egenkapitalen i konsernet utgjør 60,1% pr.31.12.20. Finansielt står konsernet sterkt.

Likviditeten og inntjeningen vurderes som tilfredsstillende.

Fortsatt drift

Det er stort potensiale for utvikling i bedriften. Det vektlegger at morselskapet og datterselskapene utnytter hverandres kompetanse i sitt daglige virke.

Forutsetningen om fortsatt drift er til stede, og årsregnskapet for 2020 er satt opp under denne forutsetningen.

Arbeidsmiljø

I henhold til gjeldende lover og forskrifter fører selskapet oversikt over totalt sykefravær blant selskapets ansatte.

Det er vår oppfatning at arbeidsmiljøet og den generelle trivsel på arbeidsplassen er god. Det har ikke vært skader eller ulykker på arbeidsplassene.

Ytre miljø

Virksomheten forurenses ikke det ytre miljø.



Redegjørelse for likestilling mellom kjønnene

Morselskapet har ingen ansatte.

Av konsernets ansatte er 22 menn og 21 kvinner.






Morselskapets styre består av 2 menn og 3 kvinner.

Selskapets mål er å være en arbeidsplass med full likestilling mellom kvinner og menn der det ikke skal forekomme forskjellsbehandling grunnet kjønn. Det rekrutteres bevisst for å få en balanse mellom kjønn og alderssammensetning

Overskuddet foreslås disponert som vist i regnskapet.

Flisa, 26. april.2021

I styret for Negarden AS

 Lars Petter Heggelund Styrets leder	 Berit Heggelund Styremedlem	 Kari Heggelund Styremedlem
 Hilde Heggelund Styremedlem.	 Erik Heggelund Styremedlem	