



ÅRSREGNSKAPET FOR REGNSKAPSÅRET 2020 - GENERELL INFORMASJON

Enheten

Organisasjonsnummer: 979 178 182
Organisasjonsform: Aksjeselskap
Foretaksnavn: VRENGEN MARITIME AS
Forretningsadresse: Ferjeodden 14
3145 TJØME

Regnskapsår

Årsregnskapets periode: 01.01.2020 - 31.12.2020

Konsern

Morselskap i konsern: Nei

Regnskapsregler

Regler for små foretak benyttet: Ja
Benyttet ved utarbeidelsen av årsregnskapet til selskapet: Regnskapslovens alminnelige regler

Årsregnskapet fastsatt av kompetent organ

Bekreftet av representant for selskapet: Jørn Hennig
Dato for fastsettelse av årsregnskapet: 04.05.2021

Grunnlag for avgivelse

År 2020: Årsregnskapet er elektronisk innlevert
År 2019: Tall er hentet fra elektronisk innlevert årsregnskap fra 2020

Det er ikke krav til at årsregnskapet m.v. som sendes til Regnskapsregisteret er undertegnet. Kontrollen på at dette er utført ligger hos revisor/enhetens øverste organ. Sikkerheten ivaretas ved at innsender har rolle/rettighet for innsending av årsregnskapet via Altinn, og ved at det bekreftes at årsregnskapet er fastsatt av kompetent organ.

Brønnøysundregistrene, 07.07.2022



Resultatregnskap

Beløp i: NOK	Note	2020	2019
RESULTATREGNSKAP			
Inntekter			
Salgsinntekt		85 429 576	69 100 203
Annen driftsinntekt		40 149	
Sum inntekter		85 469 725	69 100 203
Kostnader			
Varekostnad		62 290 036	49 168 197
Lønnskostnad	7	11 324 361	9 916 519
Avskrivning av driftsmidler og immaterielle eiendeler	1	325 955	249 192
Annen driftskostnad	7, 8	9 497 652	7 500 126
Sum kostnader		83 438 004	66 834 034
Driftsresultat		2 031 721	2 266 169
Finansinntekter og finanskostnader			
Annen finansinntekt		6 164	32 594
Sum finansinntekter		6 164	32 594
Annen finanskostnad		370 073	421 599
Sum finanskostnader		370 073	421 599
Netto finans		-363 909	-389 006
Ordinært resultat før skattekostnad		1 667 812	1 877 163
Skattekostnad på ordinært resultat	6	377 516	439 175
Ordinært resultat etter skattekostnad		1 290 296	1 437 988
Årsresultat		1 290 296	1 437 988
Årsresultat etter minoritetsinteresser		1 290 296	1 437 988
Totalresultat		1 290 296	1 437 988
Overføringer og disponeringer			
Ordinært utbytte	4, 4, 4	600 000	600 000



Resultatregnskap

Beløp i: NOK	Note	2020	2019
Konsernbidrag	4, 4		
Udekket tap	4, 4		
Avsatt til annen egenkapital	4	690 296	837 988
Overført fra annen egenkapital	4		
Sum overføringer og disponeringer		1 290 296	1 437 988



Balanse

Beløp i: NOK	Note	2020	2019
BALANSE - EIENDELER			
Anleggsmidler			
Immaterielle eiendeler			
Forskning og utvikling	1		
Utsatt skattefordel	6, 1	299 697	348 740
Sum immaterielle eiendeler		299 697	348 740
Varige driftsmidler			
Påkostning leide lokaler	5	604 174	77 184
Maskiner og anlegg	1, 5	153 718	218 683
Skip og flytende installasjoner	5		
Driftsløsøre, inventar o.a. utstyr	1, 5	845 961	272 071
Sum varige driftsmidler		1 603 852	567 939
Finansielle anleggsmidler			
Lån til foretak i samme konsern	5	711 719	811 719
Investeringer i aksjer og andeler		261 144	
Sum finansielle anleggsmidler		972 863	811 719
Sum anleggsmidler		2 876 412	1 728 398
Omløpsmidler			
Varer			
Lager av varer og annen beholdning	5	23 072 534	12 930 434
Sum varer		23 072 534	12 930 434
Fordringer			
Kundefordringer	5	1 073 654	2 346 522
Andre kortsiktige fordringer		3 180 341	361 064
Sum fordringer		4 253 995	2 707 585
Bankinnskudd, kontanter og lignende			
Bankinnskudd, kontanter o.l.	2	374 410	269 356
Sum bankinnskudd, kontanter og lignende		374 410	269 356
Sum omløpsmidler		27 700 939	15 907 376



Balanse

Beløp i: NOK	Note	2020	2019
SUM EIENDELER		30 577 351	17 635 774
BALANSE - EGENKAPITAL OG GJELD			
Egenkapital			
Innskutt egenkapital			
Aksjekapital	3, 4	2 600 000	2 600 000
Overkurs	4		
Sum innskutt egenkapital		2 600 000	2 600 000
Opptjent egenkapital			
Annen egenkapital	4	4 389 572	3 699 276
Sum opptjent egenkapital		4 389 572	3 699 276
Sum egenkapital		6 989 572	6 299 276
Gjeld			
Langsiktig gjeld			
Utsatt skatt	6		
Annen langsiktig gjeld			
Gjeld til kredittinstitusjoner	5	600 000	
Sum annen langsiktig gjeld		600 000	
Sum langsiktig gjeld		600 000	0
Kortsiktig gjeld			
Gjeld til kredittinstitusjoner	5	2 471 662	2 303 829
Leverandørgjeld		17 097 574	4 221 673
Betalbar skatt	6	348 473	428 994
Skyldig offentlige avgifter		758 862	1 144 808
Utbytte	4	600 000	200 000
Annen kortsiktig gjeld		1 711 208	3 037 193
Sum kortsiktig gjeld		22 987 779	11 336 498
Sum gjeld		23 587 779	11 336 498



Balanse

Beløp i: NOK	Note	2020	2019
SUM EGENKAPITAL OG GJELD		30 577 351	17 635 774



Brønnøysundregistrene

ÅRSREGNSKAP FOR REGNSKAPSÅRET 2020 - GENERELL INFORMASJON

Journalnummer: 2021 316067

Enheten

Organisasjonsnummer: 979 178 182
Organisasjonsform: Aksjeselskap
Foretaksnavn: VRENGEN MARITIME AS
Forretningsadresse: Ferjeodden 14
3145 TJØME

Regnskapsår

Årsregnskapets periode: 01.01.2020 - 31.12.2020

Konsern

Morselskap i konsern: Nei

Regnskapsregler

Regler for små foretak benyttet: Ja
Benyttet ved utarbeidelsen av
årsregnskapet til selskapet: Regnskapslovens alminnelige regler

Årsregnskapet fastsatt av kompetent organ

Bekreftet av representant for selskapet: Jørn Hennig
Dato for fastsettelse av årsregnskapet: 04.05.2021

Grunnlag for avgivelse

År 2020: Årsregnskap er elektronisk innlevert.
År 2019: Tall er hentet fra elektronisk innlevert årsregnskap fra 2020.

Det er ikke krav til at årsregnskapet m.v. som sendes til Regnskapsregisteret er undertegnet. Kontrollen på at dette er utført ligger hos revisor/enhetens øverste organ. Sikkerheten ivaretas ved at innsender har rolle/rettighet for innsending av årsregnskapet via Altinn, og ved at det bekreftes at årsregnskapet er fastsatt av kompetent organ.

Brønnøysundregistrene, 15.06.2021



Organisasjonsnr: 979 178 182
VRENGEN MARITIME AS

RESULTATREGNSKAP

Beløp i: NOK	Note	2020	2019
RESULTATREGNSKAP			
Inntekter			
Salgsinntekt		85 429 576	69 100 203
Annen driftsinntekt		40 149	
Sum inntekter		85 469 725	69 100 203
Kostnader			
Varekostnad		62 290 036	49 168 197
Lønnskostnad	7	11 324 361	9 916 519
Avskrivning av driftsmidler og immaterielle eiendeler	1	325 955	249 192
Annen driftskostnad	7, 8	9 497 652	7 500 126
Sum kostnader		83 438 004	66 834 034
Driftsresultat		2 031 721	2 266 169
Finansinntekter og finanskostnader			
Annen finansinntekt		6 164	32 594
Sum finansinntekter		6 164	32 594
Annen finanskostnad		370 073	421 599
Sum finanskostnader		370 073	421 599
Netto finans		-363 909	-389 006
Ordinært resultat før skattekostnad			
Skattekostnad på ordinært resultat	6	377 516	439 175
Ordinært resultat etter skattekostnad		1 290 296	1 437 988
Årsresultat		1 290 296	1 437 988
Årsresultat etter minoritetsinteresser		1 290 296	1 437 988
Totalresultat		1 290 296	1 437 988
Overføringer og disponeringer			
Ordinært utbytte	4, 4, 4	600 000	600 000
Konsernbidrag	4, 4		
Udekket tap	4, 4		
Avsatt til annen egenkapital	4	690 296	837 988
Overført fra annen egenkapital	4		



Sum overføringer og
disponeringer

1 290 296

1 437 988



Organisasjonsnr: 979 178 182
VRENGEN MARITIME AS

BALANSE

Beløp i: NOK	Note	2020	2019
BALANSE - EIENDELER			
Anleggsmidler			
Immaterielle eiendeler			
Forskning og utvikling	1		
Utsatt skattefordel	6, 1	299 697	348 740
Sum immaterielle eiendeler		299 697	348 740
Varige driftsmidler			
Påkostning leide lokaler	5	604 174	77 184
Maskiner og anlegg	1, 5	153 718	218 683
Skip og flytende installasjoner	5		
Driftsløsøre, inventar o. a. utstyr	1, 5	845 961	272 071
Sum varige driftsmidler		1 603 852	567 939
Finansielle anleggsmidler			
Lån til foretak i samme konsern	5	711 719	811 719
Investeringer i aksjer og andeler		261 144	
Sum finansielle anleggsmidler		972 863	811 719
Sum anleggsmidler		2 876 412	1 728 398
Omløpsmidler			
Varer			
Lager av varer og annen beholdning	5	23 072 534	12 930 434
Sum varer		23 072 534	12 930 434
Fordringer			
Kundefordringer	5	1 073 654	2 346 522
Andre kortsiktige fordringer		3 180 341	361 064
Sum fordringer		4 253 995	2 707 585
Bankinnskudd, kontanter og lignende			
Bankinnskudd, kontanter o. l.	2	374 410	269 356
Sum bankinnskudd, kontanter og lignende		374 410	269 356
Sum omløpsmidler		27 700 939	15 907 376
SUM EIENDELER		30 577 351	17 635 774



BALANSE - EGENKAPITAL OG GJELD

Egenkapital

Innskutt egenkapital

Aksjekapital	3, 4	2 600 000	2 600 000
Overkurs	4		
Sum innskutt egenkapital		2 600 000	2 600 000

Opptjent egenkapital

Annen egenkapital	4	4 389 572	3 699 276
Sum opptjent egenkapital		4 389 572	3 699 276

Sum egenkapital		6 989 572	6 299 276
------------------------	--	------------------	------------------

Gjeld

Langsiktig gjeld

Utsatt skatt	6		
Annen langsiktig gjeld			
Gjeld til kredittinstitusjoner	5	600 000	
Sum annen langsiktig gjeld		600 000	
Sum langsiktig gjeld		600 000	0

Kortsiktig gjeld

Gjeld til kredittinstitusjoner	5	2 471 662	2 303 829
Leverandørgjeld		17 097 574	4 221 673
Betalbar skatt	6	348 473	428 994
Skyldig offentlige avgifter		758 862	1 144 808
Utbytte	4	600 000	200 000
Annen kortsiktig gjeld		1 711 208	3 037 193
Sum kortsiktig gjeld		22 987 779	11 336 498

Sum gjeld		23 587 779	11 336 498
------------------	--	-------------------	-------------------

SUM EGENKAPITAL OG GJELD		30 577 351	17 635 774
---------------------------------	--	-------------------	-------------------



Organisasjonsnr: 979 178 182
VRENGEN MARITIME AS

NOTEOPPLYSNINGER - SELSKAP - alle poster oppgitt i hele tall

Note

Regnskapsprinsipper

Note

Antall aksjer og aksjeeiere

<u>Aksjeklasse</u>	<u>Ant. aksjer</u>	<u>Pålydende</u>	<u>Bokført verdi</u>
Ordinære aksjer	2600.00	1000.00	2600000.00

<u>Aksjeeiere - fritekst</u>	<u>Antall</u>	<u>Eierandel</u>	<u>Aksjeklasse</u>
Kaldnes Maritime AS	2600.00	100.00%	Ordinære aksjer

<u>Sum</u>	<u>Sum antall</u>	<u>Sum eierandel</u>
	2600.00	100.00%

Ytelser til daglig leder

<u>Ytelser</u>	<u>Lønn</u>	<u>Pensj.forpl.</u>	<u>Andre godtgj.</u>
	1034661.00	144337.00	9079.00

Note

Antall årsverk i regnskapsåret

Virksomheten har hatt følgende antall årsverk:
19.00

Note

Lån og sikkerhetsstillelse til ledende personer og aksjeeiere

Er det gitt lån eller sikkerhetsstillelse til ledende personer: Nei

<u>Sikkerhetsstillelse</u>	<u>Daglig leder</u>	<u>Styrets leder</u>	<u>Andre nærstående</u>
	0	0	0



Årsregnskap 2020 Vrengen Maritime AS

Organisasjonsnr: 979 178 182



Resultatregnskap Vrengen Maritime AS

Driftsinntekter og driftskostnader	Note	2020	2019
Salgsinntekt		85 429 576	69 100 203
Annen driftsinntekt		40 149	0
Sum driftsinntekter		85 469 725	69 100 203
Varekostnad		62 290 036	49 168 197
Lønnskostnad	7	11 324 361	9 916 519
Avskrivning av driftsmidler og immaterielle eiendeler	1	325 955	249 192
Annen driftskostnad	7, 8	9 497 652	7 500 126
Sum driftskostnader		83 438 004	66 834 034
Driftsresultat		2 031 721	2 266 169
Finansinntekter og finanskostnader			
Annen finansinntekt		6 164	32 594
Annen finanskostnad		370 073	421 599
Resultat av finansposter		-363 909	-389 006
Ordinært resultat før skattekostnad		1 667 812	1 877 163
Skattekostnad på ordinært resultat	6	377 516	439 175
Årsresultat		1 290 296	1 437 988
Overføringer			
Avsatt til utbytte	4	600 000	200 000
Tilleggsutbytte	4	0	400 000
Avsatt til annen egenkapital	4	690 296	837 988
Sum overføringer		1 290 296	1 437 988



Balanse
Vrengen Maritime AS

Eiendeler	Note	2020	2019
Anleggsmidler			
<i>Immaterielle eiendeler</i>			
Utsatt skattefordel	6	79 687	108 730
Immaterielle eiendeler	1	220 010	240 010
Sum immaterielle eiendeler		299 697	348 740
<i>Varige driftsmidler</i>			
Påkostning leide lokaler	5	604 174	77 184
Maskiner og anlegg	1, 5	153 718	218 683
Driftsløsøre, inventar o.a. utstyr	1, 5	845 961	272 071
Sum varige driftsmidler		1 603 852	567 939
<i>Finansielle anleggsmidler</i>			
Lån til foretak i samme konsern	5	711 719	811 719
Investeringer i aksjer og andeler		261 144	0
Sum finansielle anleggsmidler		972 863	811 719
Sum anleggsmidler		2 876 412	1 728 398
Omløpsmidler			
<i>Varer</i>			
Lager av varer og annen beholdning	5	23 072 534	12 930 434
Sum varer		23 072 534	12 930 434
<i>Fordringer</i>			
Kundefordringer	5	1 073 654	2 346 522
Andre kortsiktige fordringer		3 180 341	361 064
Sum fordringer		4 253 995	2 707 585
<i>Bankinnskudd, kontanter o.l</i>			
Bankinnskudd, kontanter o.l.	2	374 410	269 356
Sum bankinnskudd, kontanter o.l		374 410	269 356
Sum omløpsmidler		27 700 939	15 907 376
Sum eiendeler		30 577 351	17 635 774





Balanse


Vrengen Maritime AS


Egenkapital og gjeld	Note	2020	2019
Egenkapital			
<i>Innskutt egenkapital</i>			
Aksjekapital	3, 4	2 600 000	2 600 000
Sum innskutt egenkapital		<u>2 600 000</u>	<u>2 600 000</u>
<i>Opptjent egenkapital</i>			
Annen egenkapital	4	4 389 572	3 699 276
Sum opptjent egenkapital		<u>4 389 572</u>	<u>3 699 276</u>
Sum egenkapital		<u>6 989 572</u>	<u>6 299 276</u>
Gjeld			
<i>Annen langsiktig gjeld</i>			
Gjeld til kredittinstitusjoner	5	600 000	0
Sum annen langsiktig gjeld		<u>600 000</u>	<u>0</u>
<i>Kortsiktig gjeld</i>			
Gjeld til kredittinstitusjoner	5	2 471 662	2 303 829
Leverandørgjeld		17 097 574	4 221 673
Betalbar skatt	6	348 473	428 994
Skyldig offentlige avgifter		758 862	1 144 808
Utbytte	4	600 000	200 000
Annen kortsiktig gjeld		1 711 208	3 037 193
Sum kortsiktig gjeld		<u>22 987 779</u>	<u>11 336 498</u>
Sum gjeld		<u>23 587 779</u>	<u>11 336 498</u>
Sum egenkapital og gjeld		<u>30 577 351</u>	<u>17 635 774</u>

Tjøme 4/5-21
Styret i Vrengen Maritime AS


Jørn Hennig
Daglig leder


Otto Søberg
Styremedlem


Jon Morten Møller
Styremedlem


Per Olaf Lja
Styrets leder



Noter til regnskapet 2020

Regnskapsprinsipper

Årsregnskapet er satt opp i samsvar med regnskapsloven og god regnskapskikk for små foretak.

Bruk av estimater

Utarbeidelse av regnskap i samsvar med regnskapsloven krever bruk av estimater. Videre krever anvendelse av selskapets regnskapsprinsipper at ledelsen må utøve skjønn.

Salgsinntekter

Inntekter ved salg av varer og tjenester vurderes til virkelig verdi av vederlaget, netto etter fradrag for merverdiavgift, returer, rabatter og andre avslag.

Salg av varer inntektsføres når risiko og kontroll i all hovedsak er overført kjøperen. Med risiko menes eiendelens gevinst og tapspotensiale mens kontroll defineres som beslutnings og råderett. Erfaringsstall anvendes for å estimere og regnskapsføre avsetninger for kvantumsrabatter og retur på salgstidspunktet.

Salg av tjenester inntektsføres etter hvert som de er levert.

Inntekter i forbindelse med vinteropplag av båter og motorer periodiseres til det år hvor arbeidet utføres og gjenstanden settes til lagring. Det er faste priser for lagringstjenesten uavhengig av lagringsperiodens lengde i vinterhalvåret, og det gis ikke reduksjon av denne selv om gjenstanden blir hentet før lagringsperiodens utløp. Inntektene blir derfor ikke periodisert over gjennomsnittlig lagringsperiode.

Klassifisering og vurdering av balanseposter

Eiendeler bestemt til varig eie eller bruk er klassifisert som anleggsmidler. Anleggsmidler er vurdert til anskaffelseskost. Omløpsmidler og kortsiktig gjeld omfatter normalt poster som forfaller til betaling innen ett år etter balansedagen, samt poster som knytter seg til varekretsløpet. Omløpsmidler vurderes til laveste verdi av anskaffelseskost og antatt virkelig verdi.

Fordringer klassifiseres som omløpsmidler hvis de skal tilbakebetales i løpet av ett år. For gjeld er analoge kriterier lagt til grunn. Første års avdrag på langsiktige fordringer og langsiktig gjeld klassifiseres likevel ikke som omløpsmiddel og kortsiktig gjeld.

Enkelte poster er vurdert etter andre regler. Postene det gjelder vil være blant de postene som omhandles nedenfor.

Varige driftsmidler

Varige driftsmidler balanseføres og avskrives lineært til restverdi over driftsmidlenes forventede utnyttbare levetid. Ved endring i avskrivningsplan fordeles virkningen over gjenværende avskrivningstid ("knekkpunktmetoden"). Vedlikehold av driftsmidler kostnadsføres løpende. Påkostninger eller forbedringer tillegges driftsmidlets kostpris og avskrives i takt med driftsmidlet. Skillet mellom vedlikehold og påkostning/forbedring regnes i forhold til driftsmidlets stand ved kjøp av driftsmidlet. Tomter avskrives ikke.

Utgifter til leie av driftsmidler kostnadsføres. Forskuddsbetalinger balanseføres som forskuddsbetalt kostnad, og fordeles over leieperioden.

Varer

Lager av innkjøpte varer er vurdert til det laveste av anskaffelseskost etter FIFO-prinsippet, og netto salgsverdi. Egentilvirkede ferdigvarer og varer under tilvirkning vurderes til variabel tilvirkningskost.

Fordringer

Kundefordringer og andre fordringer er oppført i balansen til pålydende etter fradrag for avsetning til forventet tap. Avsetning for tap gjøres på grunnlag av individuelle vurderinger av de enkelte fordringene. I tillegg gjøres det for øvrige kundefordringer en uspesifisert avsetning for å dekke antatt tap.

Pensjoner

Premier til innskuddsbasert pensjonsordning organisert gjennom livsforsikringselskap kostnadsføres den perioden innskuddet gjelder og inngår blant lønnskostnader i resultatregnskapet. Pensjonsforpliktelse



Noter til regnskapet 2020

knyttet til AFP-ordning for selskapets ansatte balanseføres ikke. Forpliktelser eller pensjonsmidler knyttet til kollektiv forsikret pensjonsordning balanseføres ikke.

Skatt

Skattekostnaden i resultatregnskapet omfatter både periodens betalbare skatt og endring i utsatt skatt. Utsatt skatt beregnes med 22 % på grunnlag av de midlertidige forskjeller som eksisterer mellom regnskapsmessige og skattemessige verdier, samt eventuelt ligningsmessig underskudd til fremføring ved utgangen av regnskapsåret. Skatteøkende og skattereduserende midlertidige forskjeller som reverserer eller kan reversere i samme periode er utlignet og nettoført.



Noter til regnskapet 2020

Note 1 Anleggsmidler

	Hjemmesider og nettbutikk	Maskiner og inventar	Aktiverte kostnader bygg
Anskaffelseskost pr. 01.01.20	220 010	4 488 200	150 977
+ Tilgang kjøpte driftsmidler		796 716	575 003
- Avgang i året		56 560	
= Anskaffelseskost 31.12.20	220 010	5 228 356	725 980
Akkumulerte avskrivninger 31.12.20		4 228 678	121 807
= Bokført verdi 31.12.20	220 010	999 677	604 173
Årets ordinære avskrivninger		257 941	48 014
Økonomisk levetid	Avskrives ikke	3-6 år	3-5 år

	Immaterielle eiendeler	Sum
Anskaffelseskost pr. 01.01.20	100 000	4 959 188
+ Tilgang kjøpte driftsmidler		1 371 719
- Avgang i året		56 560
= Anskaffelseskost 31.12.20	100 000	6 274 346
Akkumulerte avskrivninger 31.12.20	100 000	4 450 485
= Bokført verdi 31.12.20	0	1 823 861
Årets ordinære avskrivninger	20 000	325 955
Økonomisk levetid	5 år	

Note 2 Bankinnskudd

	2020	2019
Bundne skattetrekkmidler	324 268	245 320



Noter til regnskapet 2020

Note 3 Aksjonærer

Aksjekapitalen i Vrengen Maritime AS pr. 31.12 består av:

	Antall	Pålydende	Bokført
Ordinære aksjer	2 600	1 000,0	2 600 000
Sum	2 600		2 600 000

Eierstruktur

De største aksjonærene i % pr. 31.12 var:

	Ordinære	Eierandel	Stemmeandel
Kaldnes Maritime AS	2 600	100,0	100,0

Alle aksjer har like rettigheter.

Note 4 Egenkapital

	Aksjekapital	Annen egenkapital	Sum egenkapital
Pr. 01.01	2 600 000	3 699 276	6 299 276
Årets resultat		1 290 296	1 290 296
Avsatt utbytte		-600 000	-600 000
Pr 31.12	2 600 000	4 389 572	6 989 572

Note 5 Fordringer, gjeld, pantstillelser og garantier m.v

	2020	2019
Fordringer med forfall senere enn ett år	711 719	381 331

Gjeld som er sikret ved pant o.l.	2020	2019
Gjeld til kredittinstitusjoner	3 071 662	2 303 829
Sum	3 071 662	2 303 829

Balanseført verdi av pantsatte eiendeler	2020	2019
Driftsløsøre, inventar og utstyr	422 435	260 453
Lager av varer og annen beholdning	23 028 420	12 930 434
Kundefordringer	1 073 654	2 346 522
Sum	24 524 508	15 537 409



Noter til regnskapet 2020

Note 6 Skatt

Årets skattekostnad	2020	2019
Resultatført skatt på ordinært resultat:		
Betalbar skatt	348 473	428 994
Endring i utsatt skattefordel	29 043	10 181
Skattekostnad ordinært resultat	377 516	439 175
Skattepliktig inntekt:		
Ordinært resultat før skatt	1 667 812	1 877 163
Permanente forskjeller	48 173	119 089
Endring i midlertidige forskjeller	-132 015	-46 278
Skattepliktig inntekt	1 583 970	1 949 974
Betalbar skatt i balansen:		
Betalbar skatt på årets resultat	348 473	428 994
Sum betalbar skatt i balansen	348 473	428 994

Skatteeffekten av midlertidige forskjeller som har gitt opphav til utsatt skatt og utsatte skattefordeler, spesifisert på typer av midlertidige forskjeller

	2020	2019	Endring
Varige driftsmidler	-162 843	-296 882	-134 040
Varebeholdning	-150 000	-150 000	0
Fordringer	-49 373	-47 348	2 025
Sum	-362 215	-494 230	-132 015
Grunnlag for utsatt skattefordel	-362 215	-494 230	-132 015
Utsatt skattefordel (22 %)	-79 687	-108 731	-29 043



Noter til regnskapet 2020

Note 7 Lønnskostnader, antall ansatte, godtgjørelser, lån til ansatte mm

<u>Lønnskostnader</u>	2020	2019
Lønninger	9 669 594	8 383 692
Arbeidsgiveravgift	1 322 497	1 221 091
Pensjonskostnader	144 858	134 408
Andre ytelser	187 413	177 328
Sum	11 324 361	9 916 519

Gjennomsnittlig antall årsverk sysselsatt i regnskapsåret 19

<u>Ytelser til ledende personer</u>	Daglig leder	Styret
Lønn	1 034 661	0
Pensjonsutgifter	144 337	0
Styrehonorar	0	75 000
Annen godtgjørelse	9 079	0
Sum	1 188 077	75 000

Det er ikke gitt lån/sikkerhetsstillelse til daglig leder, styrets leder eller andre nærstående parter.

OTP

Selskapet er pliktig til å ha tjenstepensjonsordning etter lov om obligatorisk tjenstepensjon. Selskapets pensjonsordninger tilfredsstiller kravene i denne lov.

Revisor

Kostnadsført honorar til revisor for 2020 utgjør kr 78 440,- eksl.mva.

Lovpålagt revisjon	66 365
Andre tjenester	12 075
Sum honorar til revisor	78 440

Note 8 Langsiktige leieavtaler

Selskapet driver vesentlig del av sin virksomhet i leide lokaler. Årets husleie er kr 4 557 508. Årets leasingleie som hovedsaklig gjelder biler, utgjør kr 615 410.



BDO AS
Ramdalveien 6
Postboks 269 Sentrum
3101 Tønsberg

Uavhengig revisors beretning

Til generalforsamlingen i Vrengen Maritime AS

Uttalelse om revisjonen av årsregnskapet

Konklusjon

Vi har revidert årsregnskapet til Vrengen Maritime AS.

Årsregnskapet består av:

- Balanse per 31. desember 2020
- Resultatregnskap for 2020
- Noter til årsregnskapet, herunder et sammendrag av viktige regnskapsprinsipper.

Etter vår mening:

Er årsregnskapet avgitt i samsvar med lov og forskrifter og gir et rettviseende bilde av selskapets finansielle stilling per 31. desember 2020 og av dets resultater for regnskapsåret avsluttet per denne datoen i samsvar med regnskapslovens regler og god regnskapsskikk i Norge.

Grunnlag for konklusjonen

Vi har gjennomført revisjonen i samsvar med lov, forskrift og god revisjonsskikk i Norge, herunder de internasjonale revisjonsstandardene International Standards on Auditing (ISA-ene). Våre oppgaver og plikter i henhold til disse standardene er beskrevet i Revisors oppgaver og plikter ved revisjon av årsregnskapet. Vi er uavhengige av selskapet slik det kreves i lov og forskrift, og har overholdt våre øvrige etiske forpliktelser i samsvar med disse kravene. Etter vår oppfatning er innhentet revisjonsbevis tilstrekkelig og hensiktsmessig som grunnlag for vår konklusjon.

Styret og daglig leders ansvar for årsregnskapet

Styret og daglig leder (ledelsen) er ansvarlig for å utarbeide årsregnskapet i samsvar med lov og forskrifter, herunder for at det gir et rettviseende bilde i samsvar med regnskapslovens regler og god regnskapsskikk i Norge. Ledelsen er også ansvarlig for slik internkontroll som den finner nødvendig for å kunne utarbeide et årsregnskap som ikke inneholder vesentlig feilinformasjon, verken som følge av misligheter eller utilsiktede feil.

Ved utarbeidelsen av årsregnskapet må ledelsen ta standpunkt til selskapets evne til fortsatt drift og opplyse om forhold av betydning for fortsatt drift. Forutsetningen om fortsatt drift skal legges til grunn for årsregnskapet så lenge det ikke er sannsynlig at virksomheten vil bli avvirket.

Revisors oppgaver og plikter ved revisjonen av årsregnskapet

Vårt mål er å oppnå betryggende sikkerhet for at årsregnskapet som helhet ikke inneholder vesentlig feilinformasjon, verken som følge av misligheter eller utilsiktede feil, og å avgi en revisjonsberetning som inneholder vår konklusjon. Betryggende sikkerhet er en høy grad av sikkerhet, men ingen garanti for at en revisjon utført i samsvar med lov, forskrift og god revisjonsskikk i Norge, herunder ISA-ene, alltid vil avdekke vesentlig feilinformasjon som eksisterer. Feilinformasjon kan oppstå som følge av misligheter eller utilsiktede feil. Feilinformasjon blir vurdert som vesentlig dersom den enkeltvis eller samlet med rimelighet kan forventes å påvirke økonomiske beslutninger som brukerne foretar basert på årsregnskapet.



For videre beskrivelse av revisors oppgaver og plikter vises det til:
<https://revisorforeningen.no/revisjonsberetninger>

Uttalelse om andre lovmessige krav

Konklusjon om registrering og dokumentasjon

Basert på vår revisjon av årsregnskapet som beskrevet ovenfor, og kontrollhandlinger vi har funnet nødvendig i henhold til internasjonal standard for attestasjonsoppdrag (ISAE) 3000 «Attestasjonsoppdrag som ikke er revisjon eller forenklet revisorkontroll av historisk finansiell informasjon», mener vi at ledelsen har oppfylt sin plikt til å sørge for ordentlig og oversiktlig registrering og dokumentasjon av selskapets regnskapsopplysninger i samsvar med lov og god bokføringskikk i Norge.

Tønsberg, 18. mai 2021
BDO AS

Trond Vidar Vettestad
Statsautorisert revisor