



## ÅRSREGNSKAPET FOR REGNSKAPSÅRET 2022 - GENERELL INFORMASJON

### Enheten

Organisasjonsnummer: 967 836 613  
Organisasjonsform: Ansvarlig selskap (ANS)  
Foretaksnavn: SALHUSVINSKVETTEN ANS  
Forretningsadresse: Klauvarinden 49  
5107 SALHUS

### Regnskapsår

Årsregnskapets periode: 01.01.2022 - 31.12.2022

### Konsern

Morselskap i konsern: Nei

### Regnskapsregler

Regler for små foretak benyttet: Ja  
Benyttet ved utarbeidelsen av årsregnskapet til selskapet: Regnskapslovens alminnelige regler

### Årsregnskapet fastsatt av kompetent organ

Bekreftet av representant for selskapet: Arild Totland  
Dato for fastsettelse av årsregnskapet: 21.02.2023

### Grunnlag for avgivelse

År 2022: Årsregnskapet er elektronisk innlevert  
År 2021: Tall er hentet fra elektronisk innlevert årsregnskap fra 2022

*Det er ikke krav til at årsregnskapet m.v. som sendes til Regnskapsregisteret er undertegnet. Kontrollen på at dette er utført ligger hos revisor/enhetens øverste organ. Sikkerheten ivaretas ved at innsender har rolle/rettighet for innsending av årsregnskapet via Altinn, og ved at det bekreftes at årsregnskapet er fastsatt av kompetent organ.*

Brønnøysundregistrene, 10.03.2023



## Resultatregnskap

Beløp i: NOK	Note	2022	2021
<b>RESULTATREGNSKAP</b>			
<b>Inntekter</b>			
Salgsinntekt		85 861	98 772
Spillejobber		1 077 668	539 252
Offentlige tilskudd			1 717 441
Annen driftsinntekt		17 013	783
<b>Sum inntekter</b>		<b>1 180 542</b>	<b>2 356 249</b>
<b>Kostnader</b>			
Endring i beholdning av varer under tilvirkning og ferdig tilvirkede varer		994	
Avskrivning på varige driftsmidler	1		
Annen driftskostnad		303 389	822 458
<b>Sum kostnader</b>		<b>304 383</b>	<b>822 458</b>
<b>Driftsresultat</b>		<b>876 159</b>	<b>1 533 790</b>
<b>Finansinntekter og finanskostnader</b>			
Annen finansinntekt		1 181	1 324
<b>Sum finansinntekter</b>		<b>1 181</b>	<b>1 324</b>
Annen rentekostnad		24	
<b>Sum finanskostnader</b>		<b>24</b>	
<b>Netto finans</b>		<b>1 157</b>	<b>1 324</b>
<b>Ordinært resultat før skattekostnad</b>		<b>877 316</b>	<b>1 535 114</b>
<b>Ordinært resultat etter skattekostnad</b>		<b>877 316</b>	<b>1 535 114</b>
<b>Årsresultat</b>		<b>877 316</b>	<b>1 535 114</b>
<b>Årsresultat etter minoritetsinteresser</b>		<b>877 316</b>	<b>1 535 114</b>
<b>Totalresultat</b>		<b>877 316</b>	<b>1 535 114</b>
<b>Overføringer og disponeringer</b>			



## Resultatregnskap

<b>Beløp i: NOK</b>	<b>Note</b>	<b>2022</b>	<b>2021</b>
Årsresultat overført til egenkapital		877 316	1 535 114
<b>Sum overføringer og disponeringer</b>		<b>877 316</b>	<b>1 535 114</b>



### Balanse

Beløp i: NOK	Note	2022	2021
<b>BALANSE - EIENDELER</b>			
<b>Anleggsmidler</b>			
<b>Immaterielle eiendeler</b>			
Tomter, bygninger o.a. fast eiendom	1		
Transportmidler	1		
Skip og flytende installasjoner	1		
Driftsløsøre, inventar o.a. utstyr	1		
<b>Sum anleggsmidler</b>		<b>0</b>	<b>0</b>
<b>Omløpsmidler</b>			
<b>Varer</b>			
<b>Sum varer</b>		<b>11 266</b>	<b>12 260</b>
<b>Fordringer</b>			
Kundefordringer			515 232
Andre kortsiktige fordringer		40 000	75 046
<b>Sum fordringer</b>		<b>40 000</b>	<b>590 278</b>
<b>Bankinnskudd, kontanter og lignende</b>			
Bankinnskudd, kontanter o.l.		247 270	213 886
<b>Sum bankinnskudd, kontanter og lignende</b>		<b>247 270</b>	<b>213 886</b>
<b>Sum omløpsmidler</b>		<b>298 536</b>	<b>816 424</b>
<b>SUM EIENDELER</b>		<b>298 536</b>	<b>816 424</b>
<b>BALANSE - EGENKAPITAL OG GJELD</b>			
<b>Egenkapital</b>			
<b>Innskutt egenkapital</b>			
<b>Opptjent egenkapital</b>			
Selskapskapital 1.1	2	677 929	392 494
Innbetalinger i året	2		



## Balanse

<b>Beløp i: NOK</b>	<b>Note</b>	<b>2022</b>	<b>2021</b>
Utbetalinger i året	2	-1 327 757	-1 249 680
Årets resultat	2	877 316	1 535 114
<b>Sum opptjent egenkapital</b>		<b>227 487</b>	<b>677 929</b>
<b>Sum egenkapital</b>		<b>227 487</b>	<b>677 929</b>
<b>Sum langsiktig gjeld</b>		<b>0</b>	<b>0</b>
<b>Kortsiktig gjeld</b>			
Leverandørgjeld			40 642
Offentlige avgifter m.v.		9 968	
Annen kortsiktig gjeld		61 081	97 853
<b>Sum kortsiktig gjeld</b>		<b>71 049</b>	<b>138 495</b>
<b>Sum gjeld</b>		<b>71 049</b>	<b>138 495</b>
<b>SUM EGENKAPITAL OG GJELD</b>		<b>298 536</b>	<b>816 424</b>



## Brønnøysundregistrene

### ÅRSREGNSKAP FOR REGNSKAPSÅRET 2022 - GENERELL INFORMASJON

Journalnummer: 2023 320939

#### Enheten

Organisasjonsnummer: 967 836 613  
Organisasjonsform: Ansvarlig selskap (ANS)  
Foretaksnavn: SALHUSVINSKVETTEN ANS  
Forretningsadresse: Klauvarinden 49  
5107 SALHUS

#### Regnskapsår

Årsregnskapets periode: 01.01.2022 - 31.12.2022

#### Konsern

Morselskap i konsern: Nei

#### Regnskapsregler

Regler for små foretak benyttet: Ja  
Benyttet ved utarbeidelsen av  
årsregnskapet til selskapet: Regnskapslovens alminnelige regler

#### Årsregnskapet fastsatt av kompetent organ

Bekreftet av representant for selskapet: Arild Totland  
Dato for fastsettelse av årsregnskapet: 21.02.2023

#### Grunnlag for avgivelse

År 2022: Årsregnskap er elektronisk innlevert.  
År 2021: Tall er hentet fra elektronisk innlevert årsregnskap fra 2022.

*Det er ikke krav til at årsregnskapet m.v. som sendes til Regnskapsregisteret er undertegnet. Kontrollen på at dette er utført ligger hos revisor/enhetens øverste organ. Sikkerheten ivaretas ved at innsender har rolle/rettighet for innsending av årsregnskapet via Altinn, og ved at det bekreftes at årsregnskapet er fastsatt av kompetent organ.*

Brønnøysundregistrene, 09.03.2023



Organisasjonsnr: 967 836 613  
SALHUSVINSKVETTEN ANS

## RESULTATREGNSKAP

<b>Beløp i: NOK</b>	<b>Note</b>	<b>2022</b>	<b>2021</b>
<b>RESULTATREGNSKAP</b>			
<b>Inntekter</b>			
Salgsinntekt		85 861	98 772
Spillejobber		1 077 668	539 252
Offentlige tilskudd			1 717 441
Annen driftsinntekt		17 013	783
<b>Sum inntekter</b>		<b>1 180 542</b>	<b>2 356 249</b>
<b>Kostnader</b>			
Endring i beholdning av varer under tilvirkning og ferdig tilvirkede varer		994	
Avskrivning på varige driftsmidler	1		
Annen driftskostnad		303 389	822 458
<b>Sum kostnader</b>		<b>304 383</b>	<b>822 458</b>
<b>Driftsresultat</b>		<b>876 159</b>	<b>1 533 790</b>
<b>Finansinntekter og finanskostnader</b>			
Annen finansinntekt		1 181	1 324
<b>Sum finansinntekter</b>		<b>1 181</b>	<b>1 324</b>
Annen rentekostnad		24	
<b>Sum finanskostnader</b>		<b>24</b>	
<b>Netto finans</b>		<b>1 157</b>	<b>1 324</b>
<b>Ordinært resultat før skattekostnad</b>		<b>877 316</b>	<b>1 535 114</b>
<b>Ordinært resultat etter skattekostnad</b>		<b>877 316</b>	<b>1 535 114</b>
<b>Årsresultat</b>		<b>877 316</b>	<b>1 535 114</b>
<b>Årsresultat etter minoritetsinteresser</b>		<b>877 316</b>	<b>1 535 114</b>
<b>Totalresultat</b>		<b>877 316</b>	<b>1 535 114</b>
<b>Overføringer og disponeringer</b>			
Årsresultat overført til egenkapital		877 316	1 535 114
<b>Sum overføringer og disponeringer</b>		<b>877 316</b>	<b>1 535 114</b>



Organisasjonsnr: 967 836 613  
SALHUSVINSKVETTEN ANS

## BALANSE

Beløp i: NOK Note 2022 2021

### BALANSE - EIENDELER

#### Anleggsmidler Immaterielle eiendeler

Tomter, bygninger o.a. fast eiendom	1		
Transportmidler	1		
Skip og flytende installasjoner	1		
Driftsløsøre, inventar o. a. utstyr	1		
<b>Sum anleggsmidler</b>		<b>0</b>	<b>0</b>

#### Omløpsmidler

<b>Varer</b>			
<b>Sum varer</b>		<b>11 266</b>	<b>12 260</b>

#### Fordringer

Kundefordringer			515 232
Andre kortsiktige fordringer		40 000	75 046
<b>Sum fordringer</b>		<b>40 000</b>	<b>590 278</b>

#### Bankinnskudd, kontanter og lignende

Bankinnskudd, kontanter o. l.		247 270	213 886
<b>Sum bankinnskudd, kontanter og lignende</b>		<b>247 270</b>	<b>213 886</b>

<b>Sum omløpsmidler</b>		<b>298 536</b>	<b>816 424</b>
-------------------------	--	----------------	----------------

<b>SUM EIENDELER</b>		<b>298 536</b>	<b>816 424</b>
----------------------	--	----------------	----------------

### BALANSE - EGENKAPITAL OG GJELD

#### Egenkapital Innskutt egenkapital

#### Opptjent egenkapital

Selskapskapital 1.1	2	677 929	392 494
Innbetalinger i året	2		
Utbetalinger i året	2	-1 327 757	-1 249 680
Årets resultat	2	877 316	1 535 114
<b>Sum opptjent egenkapital</b>		<b>227 487</b>	<b>677 929</b>

<b>Sum egenkapital</b>		<b>227 487</b>	<b>677 929</b>
------------------------	--	----------------	----------------



<b>Sum langsiktig gjeld</b>	<b>0</b>	<b>0</b>
<b>Kortsiktig gjeld</b>		
Leverandørgjeld		40 642
Offentlige avgifter m.v.	9 968	
Annen kortsiktig gjeld	61 081	97 853
<b>Sum kortsiktig gjeld</b>	<b>71 049</b>	<b>138 495</b>
<b>Sum gjeld</b>	<b>71 049</b>	<b>138 495</b>
<b>SUM EGENKAPITAL OG GJELD</b>	<b>298 536</b>	<b>816 424</b>



Organisasjonsnr: 967 836 613  
SALHUSVINSKVETTEN ANS

NOTEOPPLYSNINGER - SELSKAP - alle poster oppgitt i hele tall

## Note

Antall årsverk i regnskapsåret  
0.00

Sum Beløp

Balanseført verdi 31.12. Varige driftsmidler Immaterielle eiend.

## Konsernregnskap

Morselskapet sitt navn

Forretningskontor for morselskapet

## Begrunnelse for at datterselskap er utelatt fra konsolideringen

Samlet beløp - tilknyttet selskap Årets Fjorårets

Samlet beløp - foretak i samme konsern Årets Fjorårets

Samlet beløp - foretak i samme konsern Årets Fjorårets

Samlet beløp - felles kontrollert virksomhet Årets Fjorårets

Pantstillelse Beløp

Beholdning av egne aksjer Antall Pålydende Andel av aksjek.



# Årsrapport 2022

SalhusVinskvetten ANS

Organisasjonsnummer 967 836 613

Årsregnskap

- \* Resultatregnskap
- \* Balanse
- \* Noter



### Resultatregnskap

Salhusvinskvetten ANS

	Note	2022	2021
<b>Driftsinntekter og driftskostnader</b>			
Salgsinntekt		85 861	98 772
Spillejobber		1 077 668	539 252
Offentlige tilskudd		0	1 717 441
Annen driftsinntekt		17 013	783
<b>Sum driftsinntekter</b>		<b>1 180 542</b>	<b>2 356 249</b>
Beholdningsendring		994	0
Annen driftskostnad		303 389	822 458
<b>Sum driftskostnader</b>		<b>304 383</b>	<b>822 458</b>
<b>Driftsresultat</b>		<b>876 159</b>	<b>1 533 790</b>
<b>Finansinntekter og finanskostnader</b>			
Annen finansinntekt		1 181	1 324
Rentekostnader		24	0
<b>Resultat av finansposter</b>		<b>1 157</b>	<b>1 324</b>
<b>Arsresultat</b>		<b>877 316</b>	<b>1 535 114</b>
<b>Disponering/Dekning av årsresultatet</b>			
Årsresultat overført til egenkapital		877 316	1 535 114
<b>Sum overført</b>		<b>-877 316</b>	<b>-1 535 114</b>

Salhusvinskvetten ANS

Organisasjonsnummer 967 836 613



## Balanse pr. 31.12.

Salhusvinskvetten ANS

<b>Eiendeler</b>	<b>Note</b>	<b>2022</b>	<b>2021</b>
<b>Omløpsmidler</b>			
Lager av varer		11 266	12 260
<b>Fordringer</b>			
Kundefordringer		0	515 232
Andre kortsiktige fordringer		40 000	75 046
<b>Sum fordringer</b>		<b>40 000</b>	<b>590 278</b>
Bankinnskudd, kontanter o.l.		247 270	213 886
<b>Sum omløpsmidler</b>		<b>298 536</b>	<b>816 424</b>
<b>Sum eiendeler</b>		<b>298 536</b>	<b>816 424</b>

Salhusvinskvetten ANS

Organisasjonsnummer 967 836 613




## Balanse pr. 31.12.


Salhusvinskvetten ANS


	Note	2022	2021
<b>Egenkapital og gjeld</b>			
<b>Egenkapital</b>			
<b>Opptjent egenkapital</b>			
Selskapskapital 1.1	2	677 929	392 494
Utbetalinger i året	2	-1 327 757	-1 249 680
Årets resultat	2	877 316	1 535 114
<b>Selskapskapital 31.12</b>		<b>227 487</b>	<b>677 929</b>
<b>Gjeld</b>			
<b>Kortsiktig gjeld</b>			
Leverandørgjeld		0	40 642
Offentlige avgifter m.v.		9 968	0
Annen kortsiktig gjeld		61 081	97 853
<b>Sum kortsiktig gjeld</b>		<b>71 049</b>	<b>138 495</b>
<b>Sum gjeld</b>		<b>71 049</b>	<b>138 495</b>
<b>Sum gjeld og egenkapital</b>		<b>298 536</b>	<b>816 424</b>


Salhus, 21.02.2023

  
Arild Magnar Totland  
styreleder

  
Gunnar Polden  
styremedlem

  
Øyvind Østerbø  
styremedlem

  
Gunnar Kalvik Låstad  
styremedlem/daglig leder

  
Bjørn Karl Jensen  
styremedlem

Salhusvinskvetten ANS

Organisasjonsnummer 967 836 613



## Noter til årsoppgjøret 2022

### Salhusvinkvetten AS

Org. nr 967 836 613

#### **Regnskapsprinsipper og virkning av prinsippendringer.**

Årsregnskapet består av resultatregnskap, balanse og noteopplysninger og er avlagt i samsvar med gjeldende lovverk og god regnskapskikk i Norge for små foretak. Årsregnskapet er satt opp under forutsetning om fortsatt drift. Det er ikke foretatt prinsippendringer i forhold til forrige år.

Hovedregel for bokføring av inntekter og kostnader.

- Inntektsføring skjer etter opptjeningsprinsippet. Kostnader medtas etter sammenstillingsprinsippet, dvs. at kostnader medtas i samme periode som tilhørende inntekter inntektsføres.
- Skatter bokføres ikke i regnskapet da beskatning av selskapet resultat skjer hos deltakerne

Hovedregel for vurdering og klassifisering av eiendeler og gjeld:

- Eiendeler bestemt til varig eie eller bruk er klassifisert som anleggsmidler. Andre eiendeler er klassifisert som omløpsmidler

Anleggsmidler vurderes til anskaffelseskost, korrigert for avskrivninger og nedskrivninger. Anleggsmidler med begrenset økonomisk levetid avskrives planmessig. Nedskrivninger foretas når forskjellen mellom virkelig verdi og bokført verdi er vesentlig og verdiforringelsen antas å ikke være av forbigående karakter

Omløpsmidler vurderes til det laveste av anskaffelseskost og virkelig verdi.

- Fordringer og gjeldsposter knyttet til inntektskretsløpet er vurdert som henholdsvis omløpsmidler og kortsiktig gjeld. Andre fordring og gjeldsposter er kun vurdert som henholdsvis anleggsmiddel og langsiktig gjeld hvis oppgjør skal foregå senere enn ett år etter utgangen av regnskapsåret. Neste års avdrag på langsiktig gjeld er ikke oppført som kortsiktig gjeld.

Hvor ikke annet er nevnt, er fordringer og gjeld balanseført til nominelt beløp på etableringstidspunktet.



## Noter til årsoppgjøret 2022

### Salhusvinskvetten AS

Org. nr 967 836 613

#### Note 1 Varige driftsmidler.

Varige driftsmidler er vurdert til historisk kost, etter fradrag for bedriftsøkonomiske avskrivning, beregnet på grunnlag av historisk kost og forventet levetid. Det er benyttet lineærmetoden. Dette er samme avskrivningsprinsipp som forrige år.

Anskaffelseskost 1.1.	372 237
Tilgang	0
Avgang	0
Anskaffelseskost 31.12.	372 237

Akkumulerte avskrivninger pr 1.1.	372 237
Akkumulerte avskrivninger på avgang	0
<b>Årets avskrivninger</b>	<b>0</b>
Akkumulerte avskrivninger pr 31.12.	372 237
<b>Bokførte verdier pr 31.12.</b>	<b>0</b>

#### Note 2 Selskapskapital.

Selskapet har følgende selskapsandeler pr 31.12.

Deltaker	Kapitalandel 1.1	Utbetalt i året	Andel årets resultat	Kapitalandel 31.12
G.L	152 191	315 287	219 329	56 233
A.T	66 608	66 608	0	0
B.J	155 02	315 287	219 329	59 065
Ø.Ø	156 058	315 287	219 329	60 100
G.P	148 049	315 287	219 329	52 090
<b>Totalt</b>	<b>677 929</b>	<b>1 327 757</b>	<b>877 316</b>	<b>227 487</b>