



ÅRSREGNSKAPET FOR REGNSKAPSÅRET 2022 - GENERELL INFORMASJON

Enheten

Organisasjonsnummer: 914 481 740
Organisasjonsform: Aksjeselskap
Foretaksnavn: BRENNAVEIEN 16 AS
Forretningsadresse: c/o Realkapital Investor AS
Kronprinsesse Märthas plass 1
0160 OSLO

Regnskapsår

Årsregnskapets periode: 01.01.2022 - 31.12.2022

Konsern

Morselskap i konsern: Nei

Regnskapsregler

Regler for små foretak benyttet: Ja
Benyttet ved utarbeidelsen av årsregnskapet til selskapet: Regnskapslovens alminnelige regler

Årsregnskapet fastsatt av kompetent organ

Bekreftet av representant for selskapet: Hege Holstad
Dato for fastsettelse av årsregnskapet: 17.03.2023

Grunnlag for avgivelse

År 2022: Årsregnskapet er elektronisk innlevert
År 2021: Tall er hentet fra elektronisk innlevert årsregnskap fra 2022

Det er ikke krav til at årsregnskapet m.v. som sendes til Regnskapsregisteret er undertegnet. Kontrollen på at dette er utført ligger hos revisor/enhetens øverste organ. Sikkerheten ivaretas ved at innsender har rolle/rettighet for innsending av årsregnskapet via Altinn, og ved at det bekreftes at årsregnskapet er fastsatt av kompetent organ.

Brønnøysundregistrene, 12.03.2024



Resultatregnskap

Beløp i: NOK	Note	2022	2021
RESULTATREGNSKAP			
Inntekter			
Leieinntekter		3 835 168	3 655 621
Annen driftsinntekt		12 373	93 377
Sum inntekter		3 847 541	3 748 999
Kostnader			
Lønnskostnad	3		
Avskrivning av driftsmidler og immaterielle eiendeler	2	892 325	891 725
Annen driftskostnad	3	639 410	955 132
Sum kostnader		1 531 735	1 846 858
Driftsresultat		2 315 807	1 902 141
Finansinntekter og finanskostnader			
Annen renteinntekt		701	
Sum finansinntekter		701	
Rentekostnad til foretak i samme konsern	4	367 113	12 206
Annen rentekostnad		132 644	696 564
Sum finanskostnader		499 758	708 770
Netto finans		-499 057	-708 770
Ordinært resultat før skattekostnad		1 816 750	1 193 371
Skattekostnad på resultat	5	399 685	262 541
Ordinært resultat etter skattekostnad		1 417 065	930 830
Årsresultat	6	1 417 065	930 830
Årsresultat etter minoritetsinteresser		1 417 065	930 830
Totalresultat		1 417 065	930 830
Overføringer og disponeringer			
Avgitt konsernbidrag		1 644 155	1 140 381



Resultatregnskap

Beløp i: NOK	Note	2022	2021
Overført fra annen egenkapital		-227 090	-209 551
Sum overføringer og disponeringer		1 417 065	930 830



Balanse

Beløp i: NOK	Note	2022	2021
BALANSE - EIENDELER			
Anleggsmidler			
Immaterielle eiendeler			
Utsatt skattefordel	5	229 187	165 136
Sum immaterielle eiendeler		229 187	165 136
Varige driftsmidler			
Tomter, bygninger o.a. fast eiendom	1, 2, 8	32 413 915	33 260 400
Utendørs anlegg	1, 2	434 060	479 900
Sum varige driftsmidler		32 847 975	33 740 300
Sum anleggsmidler		33 077 162	33 905 436
Omløpsmidler			
Varer			
Fordringer			
Kundefordringer	1		116 721
Andre kortsiktige fordringer	1	56 216	120 524
Sum fordringer		56 216	237 245
Bankinnskudd, kontanter og lignende			
Bankinnskudd, kontanter o.l.		2 181 374	356 709
Sum bankinnskudd, kontanter og lignende		2 181 374	356 709
Sum omløpsmidler		2 237 589	593 954
SUM EIENDELER		35 314 751	34 499 390
BALANSE - EGENKAPITAL OG GJELD			
Egenkapital			
Innskutt egenkapital			
Aksjekapital	7	100 000	100 000
Beholdning av egne aksjer	7		



Balanse

Beløp i: NOK	Note	2022	2021
Overkurs		3 956 335	3 956 335
Sum innskutt egenkapital		4 056 335	4 056 335
Opptjent egenkapital			
Annen egenkapital		-3 095	223 995
Sum opptjent egenkapital		-3 095	223 995
Sum egenkapital	6	4 053 240	4 280 330
Gjeld			
Langsiktig gjeld			
Utsatt skatt	5		
Annen langsiktig gjeld			
Gjeld til kredittinstitusjoner	8		27 679 000
Øvrig langsiktig gjeld	4	29 153 620	1 011 833
Sum annen langsiktig gjeld		29 153 620	28 690 833
Sum langsiktig gjeld		29 153 620	28 690 833
Kortsiktig gjeld			
Leverandørgjeld			52 914
Betalbar skatt	5		
Annen kortsiktig gjeld	4	2 107 891	1 475 313
Sum kortsiktig gjeld		2 107 891	1 528 227
Sum gjeld		31 261 511	30 219 060
SUM EGENKAPITAL OG GJELD		35 314 751	34 499 390
POSTER UTENOM BALANSEN			
Garantistillelser	8		
Pantstillelser	8		



Brønnøysundregistrene

ÅRSREGNSKAP FOR REGNSKAPSÅRET 2022 - GENERELL INFORMASJON

Journalnummer: 2023 329974

Enheten

Organisasjonsnummer: 914 481 740
Organisasjonsform: Aksjeselskap
Foretaksnavn: BRENNAVEIEN 16 AS
Forretningsadresse: c/o Realkapital Investor AS
Kronprinsesse Märthas plass 1
0160 OSLO

Regnskapsår

Årsregnskapets periode: 01.01.2022 - 31.12.2022

Konsern

Morselskap i konsern: Nei

Regnskapsregler

Regler for små foretak benyttet: Ja
Benyttet ved utarbeidelsen av
årsregnskapet til selskapet: Regnskapslovens alminnelige regler

Årsregnskapet fastsatt av kompetent organ

Bekreftet av representant for selskapet: Hege Holstad
Dato for fastsettelse av årsregnskapet: 17.03.2023

Grunnlag for avgivelse

År 2022: Årsregnskap er elektronisk innlevert.
År 2021: Tall er hentet fra elektronisk innlevert årsregnskap fra 2022.

Det er ikke krav til at årsregnskapet m.v. som sendes til Regnskapsregisteret er undertegnet. Kontrollen på at dette er utført ligger hos revisor/enhetens øverste organ. Sikkerheten ivaretas ved at innsender har rolle/rettighet for innsending av årsregnskapet via Altinn, og ved at det bekreftes at årsregnskapet er fastsatt av kompetent organ.

Brønnøysundregistrene, 21.03.2023



Organisasjonsnr: 914 481 740
BRENNAVEIEN 16 AS

RESULTATREGNSKAP

Beløp i: NOK	Note	2022	2021
RESULTATREGNSKAP			
Inntekter			
Leieinntekter		3 835 168	3 655 621
Annen driftsinntekt		12 373	93 377
Sum inntekter		3 847 541	3 748 999
Kostnader			
Lønnskostnad	3		
Avskrivning av driftsmidler og immaterielle eiendeler	2	892 325	891 725
Annen driftskostnad	3	639 410	955 132
Sum kostnader		1 531 735	1 846 858
Driftsresultat		2 315 807	1 902 141
Finansinntekter og finanskostnader			
Annen renteinntekt		701	
Sum finansinntekter		701	
Rentekostnad til foretak i samme konsern	4	367 113	12 206
Annen rentekostnad		132 644	696 564
Sum finanskostnader		499 758	708 770
Netto finans		-499 057	-708 770
Ordinært resultat før skattekostnad			
Skattekostnad på resultat	5	399 685	262 541
Ordinært resultat etter skattekostnad		1 417 065	930 830
Årsresultat	6	1 417 065	930 830
Årsresultat etter minoritetsinteresser		1 417 065	930 830
Totalresultat		1 417 065	930 830
Overføringer og disponeringer			
Avgitt konsernbidrag		1 644 155	1 140 381
Overført fra annen egenkapital		-227 090	-209 551
Sum overføringer og disponeringer		1 417 065	930 830



Organisasjonsnr: 914 481 740
BRENNAVEIEN 16 AS

BALANSE

Beløp i: NOK	Note	2022	2021
BALANSE - EIENDELER			
Anleggsmidler			
Immaterielle eiendeler			
Utsatt skattefordel	5	229 187	165 136
Sum immaterielle eiendeler		229 187	165 136
Varige driftsmidler			
Tomter, bygninger o.a. fast eiendom	1, 2, 8	32 413 915	33 260 400
Utendørs anlegg	1, 2	434 060	479 900
Sum varige driftsmidler		32 847 975	33 740 300
Sum anleggsmidler		33 077 162	33 905 436
Omløpsmidler			
Varer			
Fordringer			
Kundefordringer	1		116 721
Andre kortsiktige fordringer	1	56 216	120 524
Sum fordringer		56 216	237 245
Bankinnskudd, kontanter og lignende			
Bankinnskudd, kontanter o. l.		2 181 374	356 709
Sum bankinnskudd, kontanter og lignende		2 181 374	356 709
Sum omløpsmidler		2 237 589	593 954
SUM EIENDELER		35 314 751	34 499 390
BALANSE - EGENKAPITAL OG GJELD			
Egenkapital			
Innskutt egenkapital			
Aksjekapital	7	100 000	100 000
Beholdning av egne aksjer	7		
Overkurs		3 956 335	3 956 335
Sum innskutt egenkapital		4 056 335	4 056 335
Opptjent egenkapital			
Annen egenkapital		-3 095	223 995
Sum opptjent egenkapital		-3 095	223 995



Sum egenkapital	6	4 053 240	4 280 330
Gjeld			
Langsiktig gjeld			
Utsatt skatt	5		
Annen langsiktig gjeld			
Gjeld til			
kredittinstitusjoner	8		27 679 000
Øvrig langsiktig gjeld	4	29 153 620	1 011 833
Sum annen langsiktig gjeld		29 153 620	28 690 833
Sum langsiktig gjeld		29 153 620	28 690 833
Kortsiktig gjeld			
Leverandørgjeld			52 914
Betalbar skatt	5		
Annen kortsiktig gjeld	4	2 107 891	1 475 313
Sum kortsiktig gjeld		2 107 891	1 528 227
Sum gjeld		31 261 511	30 219 060
SUM EGENKAPITAL OG GJELD		35 314 751	34 499 390
POSTER UTENOM BALANSEN			
Garantistillelser	8		
Pantstillelser	8		



Organisasjonsnr: 914 481 740
BRENNAVEIEN 16 AS

NOTEOPPLYSNINGER - SELSKAP - alle poster oppgitt i hele tall

Note
3

Antall årsverk i regnskapsåret
0.00

Sum Beløp

Balanseført verdi 31.12. Varige driftsmidler Immaterielle eiend.

Konsernregnskap

Morselskapet sitt navn

Forretningskontor for morselskapet

Begrunnelse for at datterselskap er utelatt fra konsolideringen

Samlet beløp - tilknyttet selskap Årets Fjorårets


Samlet beløp - foretak i samme konsern Årets Fjorårets

Samlet beløp - foretak i samme konsern Årets Fjorårets

Samlet beløp - felles kontrollert virksomhet Årets Fjorårets

Pantstillelse Beløp

Beholdning av egne aksjer Antall Pålydende Andel av aksjek.



**Årsregnskap 2022
Brennaveien 16 AS**

Resultatregnskap
Balanser
Noter til regnskapet

Org.nr.: 914 481 740






Resultatregnskap			
Brennaveien 16 AS			
	Note	2022	2021
Driftsinntekter og driftskostnader			
Leieinntekter		3 835 168	3 655 621
Annen driftsinntekt		12 373	93 377
Sum driftsinntekter		3 847 541	3 748 999
Avskrivning av driftsmidler og immaterielle eiendeler	2	892 325	891 725
Annen driftskostnad	3	639 410	955 132
Sum driftskostnader		1 531 735	1 846 858
Driftsresultat		2 315 807	1 902 141
Finansinntekter og finanskostnader			
Annen renteinntekt		701	0
Rentekostnad til foretak i samme konsern	4	367 113	12 206
Annen rentekostnad		132 644	696 564
Resultat av finansposter		-499 057	-708 770
Resultat før skattekostnad		1 816 750	1 193 371
Skattekostnad på resultat	5	399 685	262 541
Resultat		1 417 065	930 830
Årsresultat	6	1 417 065	930 830
Overføringer			
Avsatt konsernbidrag		1 644 155	1 140 381
Overført fra annen egenkapital		-227 090	-209 551
Sum overføringer		1 417 065	930 830



Balanse			
Brennaveien 16 AS			
Eiendeler	Note	2022	2021
Anleggsmidler			
Immaterielle eiendeler			
Utsatt skattefordel	5	229 187	165 136
Sum immaterielle eiendeler		229 187	165 136
Varige driftsmidler			
Tomter, bygninger o.a. fast eiendom	1, 2, 8	32 413 915	33 260 400
Utendørs anlegg	1, 2	434 060	479 900
Sum varige driftsmidler		32 847 975	33 740 300
Sum anleggsmidler		33 077 162	33 905 436
Omløpsmidler			
Fordringer			
Kundefordringer	1	0	116 721
Andre kortsiktige fordringer	1	56 216	120 524
Sum fordringer		56 216	237 245
Bankinnskudd, kontanter o.l.		2 181 374	356 709
Sum omløpsmidler		2 237 589	593 954
Sum eiendeler		35 314 751	34 499 390



Balanse			
Brennaveien 16 AS			
Egenkapital og gjeld	Note	2022	2021
Innskutt egenkapital			
Aksjekapital	7	100 000	100 000
Overkurs		3 956 335	3 956 335
Sum innskutt egenkapital		4 056 335	4 056 335
Opptjent egenkapital			
Annen egenkapital		-3 095	223 995
Sum opptjent egenkapital		-3 095	223 995
Sum egenkapital	6	4 053 240	4 280 330
Gjeld			
Annen langsiktig gjeld			
Gjeld til kredittinstitusjoner	8	0	27 679 000
Øvrig langsiktig gjeld	4	29 153 620	1 011 833
Sum annen langsiktig gjeld		29 153 620	28 690 833
Kortsiktig gjeld			
Leverandørgjeld		0	52 914
Annen kortsiktig gjeld	4	2 107 891	1 475 313
Sum kortsiktig gjeld		2 107 891	1 528 227
Sum gjeld		31 261 511	30 219 060
Sum egenkapital og gjeld		35 314 751	34 499 390
	Oslo, 7/9-2023 Styret i Brennaveien 16 AS		
Christian Bruun-Kallum styreleder	Marius Fredriksen styremedlem	Hans Thomas Holbye styremedlem	
Brennaveien 16 AS		Side 4	



Brennaveien 16 AS

914 481 740

NOTE 1 - REGNSKAPSPRINSIPPER

Driftsinntekter

Inntektsføring ved salg av varer skjer på leveringstidspunktet. Tjenester inntektsføres etter hvert som de leveres.

Skatt

Skattekostnaden i resultatregnskapet omfatter både periodens betalbare skatt og endring i utsatt skatt. Utsatt skatt er beregnet med 22 % på grunnlag av de midlertidige forskjeller som eksisterer mellom regnskapsmessige og skattemessige verdier, samt ligningsmessig underskudd til fremføring ved utgangen av regnskapsåret. Skatteøkende og skattereduserende midlertidige forskjeller som reverserer eller kan reverseres i samme periode er utlignet og nettoført.

Klassifisering og vurdering av anleggsmidler

Anleggsmidler omfatter eiendeler bestemt til varig eie og bruk. Anleggsmidler er vurdert til anskaffelseskost. Varige driftsmidler balanseføres og avskrives over driftsmidlets økonomiske levetid. Avskrivningsperioden for fast eiendom anskaffet etter 2009 er dekomponert i en del som gjelder råbygget og en del som gjelder faste tekniske installasjoner. Varige driftsmidler nedskrives til gjenvinnbart beløp ved verdifall som forventes ikke å være forbigående. Gjenvinnbart beløp er det høyeste av netto salgsverdi og verdi i bruk. Verdi i bruk er nåverdi av fremtidige kontantstrømmer knyttet til eiendelen. Nedskrivningen reverseres når grunnlaget for nedskrivningen ikke lenger er til stede.

Klassifisering og vurdering av omløpsmidler

Omløpsmidler og kortsiktig gjeld omfatter normalt poster som forfaller til betaling innen ett år etter balansedagen, samt poster som knytter seg til varekretsløpet. Omløpsmidler vurderes til laveste verdi av anskaffelseskost og virkelig verdi.

Fordringer

Kundefordringer og andre fordringer oppføres til pålydende etter fradrag for avsetning til forventet tap. Avsetning til tap gjøres på grunnlag av en individuell vurdering av de enkelte fordringene.

NOTE 2 ANLEGGSMIDLER

	Bygninger og tomter	Utendørs anlegg	Sum
Anskaffelseskost pr. 01.01.22	38 545 790	608 590	39 154 380
= Anskaffelseskost 31.12.22	38 545 790	608 590	39 154 380
Akkumulerte avskrivninger 31.12.22	6 131 875	174 530	6 306 405
= Bokført verdi 31.12.22	32 413 915	434 060	32 847 975
Årets ordinære avskrivninger	846 485	45 840	892 325
Økonomisk levetid	10-40 år	10-15 år	

Brennaveien 16 AS

Side 5



Brennaveien 16 AS

914 481 740

NOTE 3 LØNNSKOSTNADER

Brennaveien 16 AS har ikke hatt lønns- eller personalkostnader i 2022 og det foreligger heller ingen slike forpliktelser. Det er ikke utbetalt styrehonorar i 2022.

Revisjonshonorar:

Kostnadsført honorar til revisor i 2022 var kr. 22 000. Herav utgjør annen bistand kr. 10 625. Beløpene er eksklusive mva.

NOTE 4 MELLOMVÆRENDE MED KONSERNSELSKAP OG NÆRSTÅENDE SELSKAP

	2022	2021
Gjeld		
Lån fra Prost Stabelsgt 6 AS	0	1 011 833
Lån fra Realkapital Brennaveien 16 AS	29 153 620	
Kortsiktig gjeld til Nordre Fokserød 13B AS	0	1 407 715
Kortsiktig gjeld til Realkapital Brennaveien 16 AS (konsernbidrag)	2 107 891	0
Sum	31 261 511	2 419 548

Lån fra Realkapital Brennaveien 16 AS er renteberegnet med den til enhver tid gjeldende skjermingsrente.

Brennaveien 16 AS

Side 6



Brennaveien 16 AS

914 481 740

NOTE 5 SKATT

Årets skattekostnad	2022	2021
Resultatført skatt på ordinært resultat:		
Betalbar skatt	463 736	321 646
Endring i utsatt skattefordel	-64 051	-59 105
Skattekostnad ordinært resultat	399 685	262 541
Skattepliktig inntekt:		
Resultat før skatt	1 816 750	1 193 371
Permanente forskjeller	0	0
Endring i midlertidige forskjeller	291 141	268 656
Avgitt konsernbidrag	-2 107 891	-1 462 027
Skattepliktig inntekt	0	0
Betalbar skatt i balansen:		
Betalbar skatt på årets resultat	463 736	321 646
Betalbar skatt på avgitt konsernbidrag	-463 736	-321 646
Sum betalbar skatt i balansen	0	0

Skatteeffekten av midlertidige forskjeller som har gitt opphav til utsatt skatt og utsatte skattefordeler, spesifisert på typer av midlertidige forskjeller

	2022	2021	Endring
Varige driftsmidler	-1 041 758	-750 617	291 141
Sum	-1 041 758	-750 617	291 141
Grunnlag for utsatt skattefordel	-1 041 758	-750 617	291 141
Utsatt skattefordel (22 %)	-229 187	-165 136	64 051

NOTE 6 EGENKAPITAL

	Aksjekapital	Overkurs	Annen egenkapital	Sum egenkapital
Pr. 31.12.2021	100 000	3 956 335	223 995	4 280 330
Pr. 01.01.2022	100 000	3 956 335	223 995	4 280 330
Årets resultat			1 417 065	1 417 065
Avsatt konsernbidrag (e.skatt)		0	-1 644 155	-1 644 155
Pr. 31.12.2022	100 000	3 956 335	-3 095	4 053 240

Brennaveien 16 AS

Side 7



Brennaveien 16 AS **914 481 740**

NOTE 7 AKSJONÆRER

Aksjekapitalen i Brennaveien 16 AS pr. 31.12 består av:

	Antall	Pålydende	Bokført
Ordinære aksjer	100	1 000,0	100 000
Sum	100		100 000

Eierstruktur

De største aksjonærene i % pr. 31.12 var:

	Ordinære	Eierandel	Stemmeandel
Realkapital Brennaveien 16 AS	100	100,0	100,0

NOTE 8 PANTSTILLELSER OG GARANTIER

	31.12.2022	31.12.2021
Pantsikret gjeld, pantstillelser og garantier		
Langsiktig gjeld til kredittinstitusjoner	0	27 679 000
Sum	0	27 679 000

Regnskapsført verdi av pantsikrede eiendeler

Tomter, bygninger o.a. fast eiendom	32 413 915	33 260 400
Sum	32 413 915	33 260 400

Det er stilt sikkerhet for opptrukket pantelån i Realkapital Brennaveien 16 AS som følger:

Pant på MNOK 42,5 er tinglyst på eiendommen Brennaveien 16 og det er gitt pant i samtlige aksjer

1. prioritets factoringpant på MNOK 5



Til generalforsamlingen i
Brennaveien 16 AS



UAVHENGIG REVISORS BERETNING

Uttalelse om revisjonen av årsregnskapet

Konklusjon

Vi har revidert årsregnskapet for Brennaveien 16 AS som viser et overskudd på kr 1 417 065. Årsregnskapet består av balanse per 31. desember 2022, resultatregnskap for regnskapsåret avsluttet per denne datoen og noter til årsregnskapet, herunder et sammendrag av viktige regnskapsprinsipper.

Etter vår mening

- oppfyller årsregnskapet gjeldende lovkrav, og
- gir årsregnskapet et rettviseende bilde av selskapets finansielle stilling per 31. desember 2022 og av dets resultater for regnskapsåret avsluttet per denne datoen i samsvar med regnskapslovens regler og god regnskapsskikk i Norge.

Grunnlag for konklusjonen

Vi har gjennomført revisjonen i samsvar med International Standards on Auditing (ISA-ene). Våre oppgaver og plikter i henhold til disse standardene er beskrevet nedenfor under Revisors oppgaver og plikter ved revisjonen av årsregnskapet. Vi er uavhengige av selskapet i samsvar med kravene i relevante lover og forskrifter i Norge og International Code of Ethics for Professional Accountants (inkludert internasjonale uavhengighetsstandarder) utstedt av International Ethics Standards Board for Accountants (IESBA-reglene), og vi har overholdt våre øvrige etiske forpliktelser i samsvar med disse kravene. Innhentet revisjonsbevis er etter vår vurdering tilstrekkelig og hensiktsmessig som grunnlag for vår konklusjon.

Styrets ansvar for årsregnskapet

Styret (ledelsen) er ansvarlig for å utarbeide årsregnskapet og for at det gir et rettviseende bilde i samsvar med regnskapslovens regler og god regnskapsskikk i Norge. Ledelsen er også ansvarlig for slik intern kontroll som den finner nødvendig for å kunne utarbeide et årsregnskap som ikke inneholder vesentlig feilinformasjon, verken som følge av misligheter eller utilsiktede feil.

Ved utarbeidelsen av årsregnskapet må ledelsen ta standpunkt til selskapets evne til fortsatt drift og opplyse om forhold av betydning for fortsatt drift. Forutsetningen om fortsatt drift skal legges til grunn for årsregnskapet så lenge det ikke er sannsynlig at virksomheten vil bli avvirket.



Revisorkollegiet

Revisors oppgaver og plikter ved revisjonen av årsregnskapet

Vårt mål er å oppnå betryggende sikkerhet for at årsregnskapet som helhet ikke inneholder vesentlig feilinformasjon, verken som følge av misligheter eller utilsiktede feil, og å avgi en revisjonsberetning som inneholder vår konklusjon. Betryggende sikkerhet er en høy grad av sikkerhet, men ingen garanti for at en revisjon utført i samsvar med ISA-ene, alltid vil avdekke vesentlig feilinformasjon. Feilinformasjon kan oppstå som følge av misligheter eller utilsiktede feil. Feilinformasjon er å anse som vesentlig dersom den enkeltvis eller samlet med rimelighet kan forventes å påvirke de økonomiske beslutningene som brukerne foretar på grunnlag av årsregnskapet.

For revisors oppgaver og plikter se: <https://revisorforeningen.no/om-revisjon/revisjonsberetning-revisors-oppgaver-og-plikter/>

Drammen, 7. mars 2023

Revisorkollegiet AS

Thomas Andre Riisøen
Statsautorisert revisor