



## ÅRSREGNSKAPET FOR REGNSKAPSÅRET 2024 - GENERELL INFORMASJON

### Enheten

Organisasjonsnummer: 929 766 768  
Organisasjonsform: Aksjeselskap  
Foretaksnavn: CAMAR INVEST 3 AS  
Forretningsadresse: Domkirkeplassen 3  
4006 STAVANGER

### Regnskapsår

Årsregnskapets periode: 01.01.2024 - 31.12.2024

### Konsern

Morselskap i konsern: Nei

### Regnskapsregler

Regler for små foretak benyttet: Ja  
Benyttet ved utarbeidelsen av årsregnskapet til selskapet: Regnskapslovens alminnelige regler

### Årsregnskapet fastsatt av kompetent organ

Bekreftet av representant for selskapet: Kjell Haver Regnskapsservice AS  
Dato for fastsettelse av årsregnskapet: 14.01.2025

### Grunnlag for avgivelse

År 2024: Årsregnskapet er elektronisk innlevert  
År 2023: Tall er hentet fra elektronisk innlevert årsregnskap fra 2024

*Det er ikke krav til at årsregnskapet m.v. som sendes til Regnskapsregisteret er undertegnet. Kontrollen på at dette er utført ligger hos revisor/enhetens øverste organ. Sikkerheten ivaretas ved at innsender har rolle/rettighet for innsending av årsregnskapet via Altinn, og ved at det bekreftes at årsregnskapet er fastsatt av kompetent organ.*

Brønnøysundregistrene, 24.05.2026



## Resultatregnskap

Beløp i: NOK	Note	2024	2023
<b>RESULTATREGNSKAP</b>			
<b>Kostnader</b>			
Lønnskostnad	2		
Annen driftskostnad		55 803	66 821
<b>Sum kostnader</b>		<b>55 803</b>	<b>66 821</b>
<b>Driftsresultat</b>		<b>-55 803</b>	<b>-66 821</b>
<b>Finansinntekter og finanskostnader</b>			
Annen renteinntekt		1 175 865	45 505
Annen finansinntekt		111 999 989	
<b>Sum finansinntekter</b>		<b>113 175 853</b>	<b>45 505</b>
Annen rentekostnad			308 171
<b>Sum finanskostnader</b>			<b>308 171</b>
<b>Netto finans</b>		<b>113 175 853</b>	<b>-262 666</b>
<b>Resultat før skattekostnad</b>		<b>113 120 050</b>	<b>-329 486</b>
Skattekostnad på resultat	3	170 305	
<b>Årsresultat</b>	4	<b>112 949 745</b>	<b>-329 486</b>
<b>Årsresultat etter minoritetsinteresser</b>		<b>112 949 745</b>	<b>-329 486</b>
<b>Totalresultat</b>		<b>112 949 745</b>	<b>-329 486</b>
<b>Overføringer og disponeringer</b>			
Avgitt konsernbidrag		181 053 810	
Udekket tap		-68 104 065	-329 486
<b>Sum overføringer og disponeringer</b>		<b>112 949 745</b>	<b>-329 486</b>



## Balanse

Beløp i: NOK	Note	2024	2023
<b>BALANSE - EIENDELER</b>			
<b>Anleggsmidler</b>			
<b>Immaterielle eiendeler</b>			
Utsatt skattefordel	3		
<b>Finansielle anleggsmidler</b>			
Lån til foretak i samme konsern	6		
Investeringer i aksjer og andeler		12 500 000	79 999 992
<b>Sum finansielle anleggsmidler</b>		<b>12 500 000</b>	<b>79 999 992</b>
<b>Sum anleggsmidler</b>		<b>12 500 000</b>	<b>79 999 992</b>
<b>Omløpsmidler</b>			
<b>Varer</b>			
<b>Fordringer</b>			
Kundefordringer	6		
Andre kortsiktige fordringer	6	115 319 178	
<b>Sum fordringer</b>		<b>115 319 178</b>	
<b>Bankinnskudd, kontanter og lignende</b>			
Bankinnskudd, kontanter o.l.		65 988 446	760 189
<b>Sum bankinnskudd, kontanter og lignende</b>		<b>65 988 446</b>	<b>760 189</b>
<b>Sum omløpsmidler</b>		<b>181 307 624</b>	<b>760 189</b>
<b>SUM EIENDELER</b>		<b>193 807 624</b>	<b>80 760 181</b>
<b>BALANSE - EGENKAPITAL OG GJELD</b>			
<b>Egenkapital</b>			
<b>Innskutt egenkapital</b>			
Aksjekapital	4, 5	1 020 000	1 020 000
Beholdning av egne aksjer	5		
Overkurs	4	11 559 989	79 664 054



### Balanse

<b>Beløp i: NOK</b>	<b>Note</b>	<b>2024</b>	<b>2023</b>
<b>Sum innskutt egenkapital</b>		<b>12 579 989</b>	<b>80 684 054</b>
<b>Sum egenkapital</b>		<b>12 579 989</b>	<b>80 684 054</b>
<b>Gjeld</b>			
<b>Langsiktig gjeld</b>			
Utsatt skatt	3		
<b>Annen langsiktig gjeld</b>			
Gjeld til kredittinstitusjoner	6		
Øvrig langsiktig gjeld	6		
<b>Sum langsiktig gjeld</b>		<b>0</b>	<b>0</b>
<b>Kortsiktig gjeld</b>			
Leverandørgjeld		3 520	18 140
Betalbar skatt	3		
Annen kortsiktig gjeld	6	181 224 115	57 988
<b>Sum kortsiktig gjeld</b>		<b>181 227 635</b>	<b>76 128</b>
<b>Sum gjeld</b>		<b>181 227 635</b>	<b>76 128</b>
<b>SUM EGENKAPITAL OG GJELD</b>		<b>193 807 624</b>	<b>80 760 181</b>



## Brønnøysundregistrene

### ÅRSREGNSKAP FOR REGNSKAPSÅRET 2024 - GENERELL INFORMASJON

Journalnummer: 2025 605525

#### Enheten

Organisasjonsnummer: 929 766 768  
Organisasjonsform: Aksjeselskap  
Foretaksnavn: CAMAR INVEST 3 AS  
Forretningsadresse: Domkirkeplassen 3  
4006 STAVANGER

#### Regnskapsår

Årsregnskapets periode: 01.01.2024 - 31.12.2024

#### Konsern

Morselskap i konsern: Nei

#### Regnskapsregler

Regler for små foretak benyttet: Ja  
Benyttet ved utarbeidelsen av  
årsregnskapet til selskapet: Regnskapslovens alminnelige regler

#### Årsregnskapet fastsatt av kompetent organ

Bekreftet av representant for selskapet: Kjell Haver Regnskapservice AS  
Dato for fastsettelse av årsregnskapet: 14.01.2025

#### Grunnlag for avgivelse

År 2024: Årsregnskap er elektronisk innlevert.  
År 2023: Tall er hentet fra elektronisk innlevert årsregnskap fra 2024.

*Det er ikke krav til at årsregnskapet m.v. som sendes til Regnskapsregisteret er undertegnet. Kontrollen på at dette er utført ligger hos revisor/enhetens øverste organ. Sikkerheten ivaretas ved at innsender har rolle/rettighet for innsending av årsregnskapet via Altinn, og ved at det bekreftes at årsregnskapet er fastsatt av kompetent organ.*

Brønnøysundregistrene, 01.07.2025



Organisasjonsnr: 929 766 768  
CAMAR INVEST 3 AS

## RESULTATREGNSKAP

<b>Beløp i: NOK</b>	<b>Note</b>	<b>2024</b>	<b>2023</b>
<b>RESULTATREGNSKAP</b>			
<b>Kostnader</b>			
Lønnskostnad	2		
Annen driftskostnad		55 803	66 821
<b>Sum kostnader</b>		<b>55 803</b>	<b>66 821</b>
<b>Driftsresultat</b>		<b>-55 803</b>	<b>-66 821</b>
<b>Finansinntekter og finanskostnader</b>			
Annen renteinntekt		1 175 865	45 505
Annen finansinntekt		111 999 989	
<b>Sum finansinntekter</b>		<b>113 175 853</b>	<b>45 505</b>
Annen rentekostnad			308 171
<b>Sum finanskostnader</b>			<b>308 171</b>
<b>Netto finans</b>		<b>113 175 853</b>	<b>-262 666</b>
<b>Resultat før skattekostnad</b>		<b>113 120 050</b>	<b>-329 486</b>
Skattekostnad på resultat	3	170 305	
<b>Årsresultat</b>	4	<b>112 949 745</b>	<b>-329 486</b>
<b>Årsresultat etter minoritetsinteresser</b>		<b>112 949 745</b>	<b>-329 486</b>
<b>Totalresultat</b>		<b>112 949 745</b>	<b>-329 486</b>
<b>Overføringer og disponeringer</b>			
Avgitt konsernbidrag		181 053 810	
Udekket tap		-68 104 065	-329 486
<b>Sum overføringer og disponeringer</b>		<b>112 949 745</b>	<b>-329 486</b>



Organisasjonsnr: 929 766 768  
CAMAR INVEST 3 AS

## BALANSE

Beløp i: NOK	Note	2024	2023
--------------	------	------	------

### BALANSE - EIENDELER

#### Anleggsmidler

##### Immaterielle eiendeler

Utsatt skattefordel 3

##### Finansielle anleggsmidler

Lån til foretak i samme  
konsern 6

Investeringer i aksjer og  
andeler

12 500 000 79 999 992

Sum finansielle  
anleggsmidler

12 500 000 79 999 992

Sum anleggsmidler

12 500 000 79 999 992

#### Omløpsmidler

##### Varer

##### Fordringer

Kundefordringer 6

Andre kortsiktige  
fordringer 6

115 319 178

Sum fordringer

115 319 178

##### Bankinnskudd, kontanter og lignende

Bankinnskudd, kontanter o.  
l.

65 988 446 760 189

Sum bankinnskudd,  
kontanter og lignende

65 988 446 760 189

Sum omløpsmidler

181 307 624 760 189

SUM EIENDELER

193 807 624 80 760 181

### BALANSE - EGENKAPITAL OG GJELD

#### Egenkapital

##### Innskutt egenkapital

Aksjekapital 4, 5

1 020 000 1 020 000

Beholdning av egne aksjer 5

Overkurs 4

11 559 989 79 664 054

Sum innskutt egenkapital

12 579 989 80 684 054

Sum egenkapital

12 579 989 80 684 054

#### Gjeld



<b>Langsiktig gjeld</b>			
Utsatt skatt	3		
<b>Annen langsiktig gjeld</b>			
Gjeld til			
kredittinstitusjoner	6		
Øvrig langsiktig gjeld	6		
<b>Sum langsiktig gjeld</b>		<b>0</b>	<b>0</b>
<b>Kortsiktig gjeld</b>			
Leverandørgjeld		3 520	18 140
Betalbar skatt	3		
Annen kortsiktig gjeld	6	181 224 115	57 988
<b>Sum kortsiktig gjeld</b>		<b>181 227 635</b>	<b>76 128</b>
<b>Sum gjeld</b>		<b>181 227 635</b>	<b>76 128</b>
<b>SUM EGENKAPITAL OG GJELD</b>		<b>193 807 624</b>	<b>80 760 181</b>



Organisasjonsnr: 929 766 768  
CAMAR INVEST 3 AS

NOTEOPPLYSNINGER - SELSKAP - alle poster oppgitt i hele tall

## Note

Antall årsverk i regnskapsåret  
0.00

Sum Beløp

Balanseført verdi 31.12. Varige driftsmidler Immaterielle eiend.

## Konsernregnskap

Morselskapet sitt navn

Forretningskontor for morselskapet

## Begrunnelse for at datterselskap er utelatt fra konsolideringen

Samlet beløp - tilknyttet selskap Årets Fjorårets

Samlet beløp - foretak i samme konsern Årets Fjorårets

Samlet beløp - foretak i samme konsern Årets Fjorårets

Samlet beløp - felles kontrollert virksomhet Årets Fjorårets

Pantstillelse Beløp

Beholdning av egne aksjer Antall Pålydende Andel av aksjek.



# Deloitte.

Deloitte AS  
Knud Holms gate 8  
NO-4005 Stavanger  
Norway

+47 51 81 56 00  
www.deloitte.no

Til generalforsamlingen i Camar Invest 3 AS

UAVHENGIG REVISORS BERETNING

## Konklusjon

Vi har revidert årsregnskapet for Camar Invest 3 AS som består av balanse per 31. desember 2024, resultatregnskap for regnskapsåret avsluttet per denne datoen og noter til årsregnskapet, herunder et sammendrag av viktige regnskapsprinsipper.

Etter vår mening

- oppfyller årsregnskapet gjeldende lovkrav, og
- gir årsregnskapet et rettviseende bilde av selskapets finansielle stilling per 31. desember 2024 og av dets resultater for regnskapsåret avsluttet per denne datoen i samsvar med regnskapslovens regler og god regnskapsskikk i Norge.

## Grunnlag for konklusjonen

Vi har gjennomført revisjonen i samsvar med International Standards on Auditing (ISA-ene). Våre oppgaver og plikter i henhold til disse standardene er beskrevet nedenfor under *Revisors oppgaver og plikter ved revisjonen av årsregnskapet*. Vi er uavhengige av selskapet i samsvar med kravene i relevante lover og forskrifter i Norge og International Code of Ethics for Professional Accountants (inkludert internasjonale uavhengighetsstandarder) utstedt av International Ethics Standards Board for Accountants (IESBA-reglene), og vi har overholdt våre øvrige etiske forpliktelser i samsvar med disse kravene. Innhentet revisjonsbevis er etter vår vurdering tilstrekkelig og hensiktsmessig som grunnlag for vår konklusjon.

## Ledelsens ansvar for årsregnskapet

Styret (ledelsen) er ansvarlig for å utarbeide årsregnskapet og for at det gir et rettviseende bilde i samsvar med regnskapslovens regler og god regnskapsskikk i Norge. Ledelsen er også ansvarlig for slik internkontroll som den finner nødvendig for å kunne utarbeide et årsregnskap som ikke inneholder vesentlig feilinformasjon, verken som følge av misligheter eller utilsiktede feil.

Ved utarbeidelsen av årsregnskapet må ledelsen ta standpunkt til selskapets evne til fortsatt drift og opplyse om forhold av betydning for fortsatt drift. Forutsetningen om fortsatt drift skal legges til grunn for årsregnskapet så lenge det ikke er sannsynlig at virksomheten vil bli avvirket.

## Revisors oppgaver og plikter ved revisjonen av årsregnskapet

Vårt mål er å oppnå betryggende sikkerhet for at årsregnskapet som helhet ikke inneholder vesentlig feilinformasjon, verken som følge av misligheter eller utilsiktede feil, og å avgi en revisjonsberetning som inneholder vår konklusjon. Betryggende sikkerhet er en høy grad av sikkerhet, men ingen garanti for at en revisjon utført i samsvar med ISA-ene, alltid vil avdekke vesentlig feilinformasjon. Feilinformasjon kan oppstå som følge av misligheter eller utilsiktede feil. Feilinformasjon er å anse som vesentlig dersom den enkeltvis eller samlet med rimelighet kan forventes å påvirke de økonomiske beslutningene som brukerne foretar på grunnlag av årsregnskapet.

Som del av en revisjon i samsvar med ISA-ene, utøver vi profesjonelt skjønn og utviser profesjonell skepsis gjennom hele revisjonen. I tillegg:

- identifiserer og vurderer vi risikoen for vesentlig feilinformasjon i årsregnskapet, enten det skyldes misligheter eller utilsiktede feil. Vi utformer og gjennomfører revisjonshandlinger for å håndtere slike

Deloitte AS and Deloitte Advokatfirma AS are the Norwegian affiliates of Deloitte NSE LLP, a member firm of Deloitte Touche Tohmatsu Limited, a UK private company limited by guarantee ("DTTL"). DTTL and each of its member firms are legally separate and independent entities. DTTL and Deloitte NSE LLP do not provide services to clients. Please see [www.deloitte.com/about](http://www.deloitte.com/about) to learn more about our global network of member firms.

Registrert i Foretaksregisteret  
Medlemmer av Den norske Revisorforening  
Organisasjonsnummer: 980 211 282

Deloitte Norway conducts business through two legally separate and independent limited liability companies; Deloitte AS, providing audit, consulting, financial advisory and risk management services, and Deloitte Advokatfirma AS, providing tax and legal services.



## Deloitte.

Uavhengig revisors beretning  
Camar Invest 3 AS

risikoer, og innhenter revisjonsbevis som er tilstrekkelig og hensiktsmessig som grunnlag for vår konklusjon. Risikoen for at vesentlig feilinformasjon som følge av misligheter ikke blir avdekket, er høyere enn for feilinformasjon som skyldes utilsiktede feil, siden misligheter kan innebære samarbeid, forfalskning, bevisste utelatelser, uriktige fremstillinger eller overstyring av internkontroll.

- opparbeider vi oss en forståelse av intern kontroll som er relevant for revisjonen, for å utforme revisjonshandlinger som er hensiktsmessige etter omstendighetene, men ikke for å gi uttrykk for en mening om effektiviteten av selskapets interne kontroll.
- evaluerer vi om de anvendte regnskapsprinsippene er hensiktsmessige og om regnskapsestimatene og tilhørende noteopplysninger utarbeidet av ledelsen er rimelige.
- konkluderer vi på om ledelsens bruk av fortsatt drift-forutsetningen er hensiktsmessig, og, basert på innhentede revisjonsbevis, hvorvidt det foreligger vesentlig usikkerhet knyttet til hendelser eller forhold som kan skape tvil av betydning om selskapets evne til fortsatt drift. Dersom vi konkluderer med at det eksisterer vesentlig usikkerhet, kreves det at vi i revisjonsberetningen henleder oppmerksomheten på tilleggsopplysningene i årsregnskapet, eller, dersom slike tilleggsopplysninger ikke er tilstrekkelige, at vi modifierer vår konklusjon. Våre konklusjoner er basert på revisjonsbevis innhentet frem til datoen for revisjonsberetningen. Etterfølgende hendelser eller forhold kan imidlertid medføre at selskapet ikke kan fortsette driften.
- evaluerer vi den samlede presentasjonen, strukturen og innholdet i årsregnskapet, inkludert tilleggsopplysningene, og hvorvidt årsregnskapet gir uttrykk for de underliggende transaksjonene og hendelsene på en måte som gir et rettviseende bilde.

Vi kommuniserer med styret blant annet om det planlagte innholdet i og tidspunkt for revisjonsarbeidet og eventuelle vesentlige funn i revisjonen, herunder vesentlige svakheter i intern kontroll som vi avdekker gjennom revisjonen.

Stavanger, 14. januar 2025  
Deloitte AS

**Ommund Skailand**  
statsautorisert revisor  
(elektronisk signert)



## Uavhengig revisors beretning

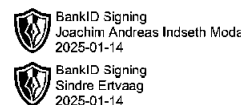
Name	Date
Skailand, Ommund	2025-01-14

Identification

 bankID Skailand, Ommund



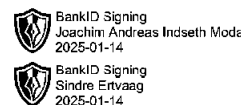
This document contains electronic signatures using EU-compliant PAdES - PDF  
Advanced Electronic Signatures (Regulation (EU) No 910/2014 (eIDAS))



# Årsregnskap 2024 Camar Invest 3 AS

**Resultatregnskap  
Balanse  
Noter til regnskapet**

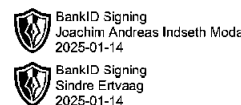
**Org.nr.: 929 766 768**



## Camar Invest 3 AS

### Resultatregnskap

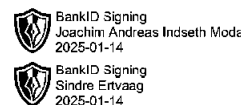
Driftsinntekter og driftskostnader	Note	2024	2023
Lønnskostnad	2	0	0
Annen driftskostnad		55 803	66 821
<b>Sum driftskostnader</b>		<b>55 803</b>	<b>66 821</b>
<b>Driftsresultat</b>		<b>-55 803</b>	<b>-66 821</b>
<b>Finansinntekter og finanskostnader</b>			
Annen renteinntekt		1 175 865	45 505
Annen finansinntekt		111 999 989	0
Annen rentekostnad		0	308 171
<b>Resultat av finansposter</b>		<b>113 175 853</b>	<b>-262 666</b>
Resultat før skattekostnad		113 120 050	-329 486
Skattekostnad på resultat	3	170 305	0
Resultat		<b>112 949 745</b>	<b>-329 486</b>
<b>Årsresultat</b>	4	<b>112 949 745</b>	<b>-329 486</b>
<b>Overføringer</b>			
Avsatt konsernbidrag		181 053 810	0
Overført fra overkurs		68 104 065	329 486
<b>Sum overføringer</b>		<b>112 949 745</b>	<b>-329 486</b>



## Camar Invest 3 AS

### Balanse

Eiendeler	Note	2024	2023
<b>Finansielle anleggsmidler</b>			
Investeringer i aksjer og andeler		12 500 000	79 999 992
<b>Sum finansielle anleggsmidler</b>		<b>12 500 000</b>	<b>79 999 992</b>
<b>Sum anleggsmidler</b>		<b>12 500 000</b>	<b>79 999 992</b>
<b>Omløpsmidler</b>			
Andre kortsiktige fordringer	6	115 319 178	0
<b>Sum fordringer</b>		<b>115 319 178</b>	<b>0</b>
Bankinnskudd, kontanter o.l.		65 988 446	760 189
<b>Sum omløpsmidler</b>		<b>181 307 624</b>	<b>760 189</b>
<b>Sum eiendeler</b>		<b>193 807 624</b>	<b>80 760 181</b>



## Camar Invest 3 AS

### Balanse

Egenkapital og gjeld	Note	2024	2023
<b>Innskutt egenkapital</b>			
Aksjekapital	4, 5	1 020 000	1 020 000
Overkurs	4	11 559 989	79 664 054
<b>Sum innskutt egenkapital</b>		<b>12 579 989</b>	<b>80 684 054</b>
<b>Sum egenkapital</b>		<b>12 579 989</b>	<b>80 684 054</b>
<b>Gjeld</b>			
<b>Kortsiktig gjeld</b>			
Leverandørgjeld		3 520	18 140
Annen kortsiktig gjeld	6	181 224 115	57 988
<b>Sum kortsiktig gjeld</b>		<b>181 227 635</b>	<b>76 128</b>
<b>Sum gjeld</b>		<b>181 227 635</b>	<b>76 128</b>
<b>Sum egenkapital og gjeld</b>		<b>193 807 624</b>	<b>80 760 181</b>

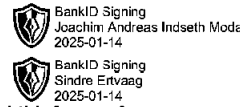
Stavanger, 14.01.2025

Sindre Ertvaag  
styreleder

Joachim Andreas Indseth Modahl  
styremedlem



## Note 1 - Regnskapsprinsipper



Årsregnskapet er satt opp i samsvar med regnskapslovens bestemmelser og god regnskapsskikk for små foretak.

### Klassifisering og vurdering av balanseposter

Omløpsmidler og kortsiktig gjeld omfatter poster som forfaller til betaling innen ett år etter balansedagen, samt poster som knytter seg til varekretsløpet. Øvrige poster er klassifisert som anleggsmiddel/langsiktig gjeld.

Omløpsmidler vurderes til laveste av anskaffelseskost og virkelig verdi. Kortsiktig gjeld balanseføres til nominelt beløp på etableringstidspunktet.

Anleggsmidler vurderes til anskaffelseskost, men nedskrives til virkelig verdi ved verdifall som ikke forventes å være forbigående. Anleggsmidler med begrenset økonomisk levetid avskrives planmessig. Langsiktig gjeld balanseføres til nominelt beløp på etableringstidspunktet.

### Skatter

Skattekostnaden i resultatregnskapet omfatter både periodens betalbare skatt og endring i utsatt skatt. Utsatt skatt er beregnet med 22% på grunnlag av de midlertidige forskjeller som eksisterer mellom regnskapsmessige og skattemessige verdier, samt ligningsmessig underskudd til fremføring ved utgangen av regnskapsåret. Skatteøkende og skattereduserende midlertidige forskjeller som reverserer eller kan reversere i samme periode er utlignet og nettoført. Netto utsatt skattefordel balanseføres i den grad det er sannsynlig at denne kan bli nyttiggjort.

## Note 2 Lønnskostnader

Camar Invest 3 AS har ikke hatt lønns- eller personalkostnader i 2024 og det foreligger heller ingen slike forpliktelser.



## Note 3 Skatt

BankID Signing  
Joachim Andreas Indseth Moks  
2025-01-14

BankID Signing  
Sindre Ertvaag  
2025-01-14

	2024	2023
<b>Årets skattekostnad</b>		
Resultatført skatt på ordinært resultat:		
Betalbar skatt	170 305	0
Endring i utsatt skattefordel	0	0
<b>Skattekostnad ordinært resultat</b>	<b>170 305</b>	<b>0</b>
Skattepliktig inntekt:		
Resultat før skatt	113 120 050	-329 486
Permanente forskjeller	-111 999 989	0
Avgitt konsernbidrag	-774 115	0
Anvendelse av fremførbart underskudd	-345 946	0
<b>Skattepliktig inntekt</b>	<b>0</b>	<b>-329 486</b>
Betalbar skatt i balansen:		
Betalbar skatt på årets resultat	170 305	0
Betalbar skatt på avgitt konsernbidrag	-170 305	0
<b>Sum betalbar skatt i balansen</b>	<b>0</b>	<b>0</b>


Skatteeffekten av midlertidige forskjeller som har gitt opphav til utsatt skatt og utsatte skattefordeler, spesifisert på typer av midlertidige forskjeller

	2024	2023	Endring
Akkumulert fremførbart underskudd	0	-345 946	-345 946
Inngår ikke i beregningen av utsatt skatt	0	345 946	345 946
<b>Utsatt skatt / skattefordel (22 %)</b>	<b>0</b>	<b>0</b>	<b>0</b>

I henhold til God regnskapsskikk for små foretak balanseføres ikke utsatt skattefordel.



## Note 4 Egenkapital

 BankID Signing  
Joachim Andreas Indseth Moks  
2025-01-14

 BankID Signing  
Sindre Ertvaag  
2025-01-14

	Aksjekapital	Overkurs	Annen egenkapital	Sum egenkapital
IB 01.01	1 020 000	79 664 054	0	80 684 054
Årets resultat			112 949 745	112 949 745
Konsernbidrag avgitt		-68 104 065	-112 949 745	-181 053 810
<b>Pr 31.12.2024</b>	<b>1 020 000</b>	<b>11 559 989</b>	<b>0</b>	<b>12 579 989</b>

## Note 5 Aksjonærer

Aksjekapitalen i Camar Invest 3 AS pr. 31.12 består av:

	Antall	Pålydende	Bokført
Ordinære aksjer	30 000	34,0	1 020 000
<b>Sum</b>	<b>30 000</b>		<b>1 020 000</b>

## Eierstruktur

De største aksjonærene i % pr. 31.12 var:

	Ordinære	Eierandel	Stemmeandel
Camar Invest AS	27 650	92,2	92,2
Piren Holding AS	1 481	4,9	4,9
Crocodile AS	592	2,0	2,0
<b>Sum &gt;1% eierandel</b>	<b>29 723</b>	<b>99,1</b>	<b>99,1</b>
Sum øvrige	277	0,9	0,9
<b>Totalt antall aksjer</b>	<b>30 000</b>	<b>100,0</b>	<b>100,0</b>

## Note 6 Mellomværende med selskap i samme konsern

	2024	2023
<b>Fordringer</b>		
Andre kortsiktige fordringer konsern	115 319 178	0
<b>Sum</b>	<b>115 319 178</b>	<b>0</b>

<b>Gjeld</b>		
Annen kortsiktig gjeld konsern	181 224 115	57 988
<b>Sum</b>	<b>181 224 115</b>	<b>57 988</b>