



ÅRSREGNSKAPET FOR REGNSKAPSÅRET 2021 - GENERELL INFORMASJON

Enheten

Organisasjonsnummer: 987 886 609
Organisasjonsform: Aksjeselskap
Foretaksnavn: RAMBØLL MANAGEMENT CONSULTING AS
Forretningsadresse: Harbitzalléen 5
0275 OSLO

Regnskapsår

Årsregnskapets periode: 01.01.2021 - 31.12.2021

Konsern

Morselskap i konsern: Nei

Regnskapsregler

Regler for små foretak benyttet: Nei
Benyttet ved utarbeidelsen av årsregnskapet til selskapet: Regnskapslovens alminnelige regler

Årsregnskapet fastsatt av kompetent organ

Bekreftet av representant for selskapet: Morten Skodbo
Dato for fastsettelse av årsregnskapet: 09.06.2022

Grunnlag for avgivelse

År 2021: Årsregnskapet er elektronisk innlevert
År 2020: Tall er hentet fra elektronisk innlevert årsregnskap fra 2021

Det er ikke krav til at årsregnskapet m.v. som sendes til Regnskapsregisteret er undertegnet. Kontrollen på at dette er utført ligger hos revisor/enhetens øverste organ. Sikkerheten ivaretas ved at innsender har rolle/rettighet for innsending av årsregnskapet via Altinn, og ved at det bekreftes at årsregnskapet er fastsatt av kompetent organ.

Brønnøysundregistrene, 11.07.2023



Resultatregnskap

Beløp i: NOK	Note	2021	2020
RESULTATREGNSKAP			
Inntekter			
Salgsinntekt	11,12	88 611 945	71 111 291
Sum inntekter		88 611 945	71 111 291
Kostnader			
Underleverandører, kostnader og utlegg	12	23 415 965	17 613 675
Lønnskostnad	6,7	43 305 907	33 899 514
Avskrivning på varige driftsmidler og immaterielle eiendeler	1	66 144	30 297
Annen driftskostnad	6,12	18 556 504	15 033 164
Sum kostnader		85 344 520	66 576 650
Driftsresultat		3 267 425	4 534 641
Finansinntekter og finanskostnader			
Annen finansinntekt		196 745	283 649
Sum finansinntekter		196 745	283 649
Annen finanskostnad		127 725	406 866
Sum finanskostnader		127 725	406 866
Netto finans	10	69 020	-123 217
Ordinært resultat før skattekostnad		3 336 445	4 411 424
Skattekostnad på ordinært resultat	5	734 026	970 520
Ordinært resultat etter skattekostnad		2 602 419	3 440 904
Årsresultat		2 602 419	3 440 904
Overføringer og disponeringer			
Overføringer til/fra annen egenkapital	9	2 602 419	3 440 904
Sum overføringer og disponeringer		2 602 419	3 440 904



Balanse

Beløp i: NOK	Note	2021	2020
BALANSE - EIENDELER			
Anleggsmidler			
Immaterielle eiendeler			
Utsatt skattefordel	5	217 941	242 994
Sum immaterielle eiendeler		217 941	242 994
Varige driftsmidler			
Driftsløsøre, inventar, verktøy, kontormaskiner og lignende	1	108 433	174 577
Sum varige driftsmidler		108 433	174 577
Sum anleggsmidler		326 374	417 571
Omløpsmidler			
Varer			
Fordringer			
Kundefordringer	2	5 010 259	6 354 057
Opptjent, ikke fakturert		2 185 760	1 365 153
Andre kortsiktige fordringer	2	53 970 168	38 880 705
Sum fordringer	4	61 166 187	46 599 915
Bankinnskudd, kontanter og lignende			
Bankinnskudd, kontanter og lignende	3	1 781 093	1 436 083
Sum bankinnskudd, kontanter og lignende		1 781 093	1 436 083
Sum omløpsmidler		62 947 280	48 035 998
SUM EIENDELER		63 273 654	48 453 569
BALANSE - EGENKAPITAL OG GJELD			
Egenkapital			
Innskutt egenkapital			
Selskapskapital	8	300 000	300 000
Overkurs		20 000	20 000



Balanse

Beløp i: NOK	Note	2021	2020
Annen innskutt egenkapital		1 684 643	1 684 643
Sum innskutt egenkapital		2 004 643	2 004 643
Opptjent egenkapital			
Annen egenkapital		13 284 772	10 682 353
Sum opptjent egenkapital		13 284 772	10 682 353
Sum egenkapital	9	15 289 415	12 686 996
Sum langsiktig gjeld		0	0
Kortsiktig gjeld			
Leverandørgjeld	2	4 395 003	2 168 723
Betalbar skatt	5	708 965	926 142
Skyldige offentlige avgifter		10 097 127	7 741 151
Annen kortsiktig gjeld	2	32 783 144	24 930 557
Sum kortsiktig gjeld	4	47 984 239	35 766 573
Sum gjeld		47 984 239	35 766 573
SUM EGENKAPITAL OG GJELD		63 273 654	48 453 569



Brønnøysundregistrene

ÅRSREGNSKAP FOR REGNSKAPSÅRET 2021 - GENERELL INFORMASJON

Journalnummer: 2022 589930

Enheten

Organisasjonsnummer: 987 886 609
Organisasjonsform: Aksjeselskap
Foretaksnavn: RAMBØLL MANAGEMENT CONSULTING AS
Forretningsadresse: Harbitzalléen 5
0275 OSLO

Regnskapsår

Årsregnskapets periode: 01.01.2021 - 31.12.2021

Konsern

Morselskap i konsern: Nei

Regnskapsregler

Regler for små foretak benyttet: Nei
Benyttet ved utarbeidelsen av
årsregnskapet til selskapet: Regnskapslovens alminnelige regler

Årsregnskapet fastsatt av kompetent organ

Bekreftet av representant for selskapet: Morten Skodbo
Dato for fastsettelse av årsregnskapet: 09.06.2022

Grunnlag for avgivelse

År 2021: Årsregnskap er elektronisk innlevert.
År 2020: Tall er hentet fra elektronisk innlevert årsregnskap fra 2021.

Det er ikke krav til at årsregnskapet m.v. som sendes til Regnskapsregisteret er undertegnet. Kontrollen på at dette er utført ligger hos revisor/enhetens øverste organ. Sikkerheten ivaretas ved at innsender har rolle/rettighet for innsending av årsregnskapet via Altinn, og ved at det bekreftes at årsregnskapet er fastsatt av kompetent organ.

Brønnøysundregistrene, 07.07.2022



Organisasjonsnr: 987 886 609
RAMBØLL MANAGEMENT CONSULTING AS

RESULTATREGNSKAP

Beløp i: NOK	Note	2021	2020
RESULTATREGNSKAP			
Inntekter			
Salgsinntekt	11,12	88 611 945	71 111 291
Sum inntekter		88 611 945	71 111 291
Kostnader			
Underleverandører, kostnader og utlegg	12	23 415 965	17 613 675
Lønnskostnad	6,7	43 305 907	33 899 514
Avskrivning på varige driftsmidler og immaterielle eiendeler	1	66 144	30 297
Annen driftskostnad	6,12	18 556 504	15 033 164
Sum kostnader		85 344 520	66 576 650
Driftsresultat		3 267 425	4 534 641
Finansinntekter og finanskostnader			
Annen finansinntekt		196 745	283 649
Sum finansinntekter		196 745	283 649
Annen finanskostnad		127 725	406 866
Sum finanskostnader		127 725	406 866
Netto finans	10	69 020	-123 217
Ordinært resultat før skattekostnad		3 336 445	4 411 424
Skattekostnad på ordinært resultat	5	734 026	970 520
Ordinært resultat etter skattekostnad		2 602 419	3 440 904
Årsresultat		2 602 419	3 440 904
Overføringer og disponeringer			
Overføringer til/fra annen egenkapital	9	2 602 419	3 440 904
Sum overføringer og disponeringer		2 602 419	3 440 904



Organisasjonsnr: 987 886 609
RAMBØLL MANAGEMENT CONSULTING AS

BALANSE

Beløp i: NOK Note 2021 2020

BALANSE - EIENDELER

Anleggsmidler

Immaterielle eiendeler

Utsatt skattefordel 5 217 941 242 994
Sum immaterielle eiendeler 217 941 242 994

Varige driftsmidler

Driftsløsøre, inventar,
verktøy, kontormaskiner
og lignende 1 108 433 174 577
Sum varige driftsmidler 108 433 174 577

Sum anleggsmidler 326 374 417 571

Omløpsmidler

Varer

Fordringer

Kundefordringer 2 5 010 259 6 354 057
Opptjent, ikke fakturert
Andre kortsiktige
fordringer 2 2 185 760 1 365 153
Sum fordringer 4 53 970 168 38 880 705
61 166 187 46 599 915

Bankinnskudd, kontanter og lignende

Bankinnskudd, kontanter
og lignende 3 1 781 093 1 436 083
Sum bankinnskudd,
kontanter og lignende 1 781 093 1 436 083

Sum omløpsmidler 62 947 280 48 035 998

SUM EIENDELER 63 273 654 48 453 569

BALANSE - EGENKAPITAL OG GJELD

Egenkapital

Innskutt egenkapital

Selskapskapital 8 300 000 300 000
Overkurs 20 000 20 000
Annen innskutt egenkapital 1 684 643 1 684 643
Sum innskutt egenkapital 2 004 643 2 004 643

Opptjent egenkapital

Annen egenkapital 13 284 772 10 682 353
Sum opptjent egenkapital 13 284 772 10 682 353



Sum egenkapital	9	15 289 415	12 686 996
Sum langsiktig gjeld		0	0
Kortsiktig gjeld			
Leverandørgjeld	2	4 395 003	2 168 723
Betalbar skatt	5	708 965	926 142
Skyldige offentlige avgifter		10 097 127	7 741 151
Annen kortsiktig gjeld	2	32 783 144	24 930 557
Sum kortsiktig gjeld	4	47 984 239	35 766 573
Sum gjeld		47 984 239	35 766 573
SUM EGENKAPITAL OG GJELD		63 273 654	48 453 569



Organisasjonsnr: 987 886 609
RAMBØLL MANAGEMENT CONSULTING AS

NOTEOPPLYSNINGER - SELSKAP - alle poster oppgitt i hele tall

Note
6

Antall årsverk i regnskapsåret
54.00

Sum Beløp

Balanseført verdi 31.12. Varige driftsmidler Immaterielle eiend.

Konsernregnskap

Morselskapet sitt navn

Forretningskontor for morselskapet

Begrunnelse for at datterselskap er utelatt fra konsolideringen

Samlet beløp - tilknyttet selskap Årets Fjorårets

Samlet beløp - foretak i samme konsern Årets Fjorårets

Samlet beløp - foretak i samme konsern Årets Fjorårets

Samlet beløp - felles kontrollert virksomhet Årets Fjorårets

Pantstillelse Beløp

Beholdning av egne aksjer Antall Pålydende Andel av aksjek.



Til generalforsamlingen i Rambøll Management Consulting AS

Uavhengig revisors beretning

Konklusjon

Vi har revidert Rambøll Management Consulting AS' årsregnskap som består av balanse per 31. desember 2021, resultatregnskap og kontantstrømpstilling for regnskapsåret avsluttet per denne datoen og noter til årsregnskapet, herunder et sammendrag av viktige regnskapsprinsipper.

Etter vår mening

- oppfyller årsregnskapet gjeldende lovkrav, og
- gir årsregnskapet et rettviseende bilde av selskapets finansielle stilling per 31. desember 2021, og av dets resultater og kontantstrømmer for regnskapsåret avsluttet per denne datoen i samsvar med regnskapslovens regler og god regnskapsskikk i Norge.

Grunnlag for konklusjonen

Vi har gjennomført revisjonen i samsvar med de internasjonale revisjonsstandardene International Standards on Auditing (ISA-ene). Våre oppgaver og plikter i henhold til disse standardene er beskrevet nedenfor under *Revisors oppgaver og plikter ved revisjonen av årsregnskapet*. Vi er uavhengige av selskapet slik det kreves i lov, forskrift og International Code of Ethics for Professional Accountants (inkludert internasjonale uavhengighetsstandarder) utstedt av the International Ethics Standards Board for Accountants (IESBA-reglene), og vi har overholdt våre øvrige etiske forpliktelser i samsvar med disse kravene. Innhentet revisjonsbevis er etter vår vurdering tilstrekkelig og hensiktsmessig som grunnlag for vår konklusjon.

Øvrig informasjon

Styret og daglig leder (ledelsen) er ansvarlige for informasjonen i årsberetningen. Øvrig informasjon omfatter informasjon i årsrapporten bortsett fra årsregnskapet og den tilhørende revisjonsberetningen. Vår konklusjon om årsregnskapet ovenfor dekker ikke informasjonen i årsberetningen.

I forbindelse med revisjonen av årsregnskapet er det vår oppgave å lese årsberetningen. Formålet er å vurdere hvorvidt det foreligger vesentlig inkonsistens mellom årsberetningen og årsregnskapet og den kunnskap vi har opparbeidet oss under revisjonen av årsregnskapet, eller hvorvidt informasjon i årsberetningen ellers fremstår som vesentlig feil. Vi har plikt til å rapportere dersom årsberetningen fremstår som vesentlig feil. Vi har ingenting å rapportere i så henseende.

Basert på kunnskapen vi har opparbeidet oss i revisjonen, mener vi at årsberetningen

- er konsistent med årsregnskapet og
- inneholder de opplysninger som skal gis i henhold til gjeldende lovkrav.

PricewaterhouseCoopers AS, Dronning Eufemias gate 71, Postboks 748 Sentrum, NO-0106 Oslo
T: 02316, org. no.: 987 009 713 MVA, www.pwc.no
Statsautoriserte revisorer, medlemmer av Den norske Revisorforening og autorisert regnskapsførerselskap



Uavhengig revisors beretning - Rambøll Management Consulting AS



Ledelsens ansvar for årsregnskapet

Ledelsen er ansvarlig for å utarbeide årsregnskapet og for at det gir et rettviseende bilde i samsvar med regnskapslovens regler og god regnskapsskikk i Norge. Ledelsen er også ansvarlig for slik internkontroll som den finner nødvendig for å kunne utarbeide et årsregnskap som ikke inneholder vesentlig feilinformasjon, verken som følge av misligheter eller utilsiktede feil.

Ved utarbeidelsen av årsregnskapet må ledelsen ta standpunkt til selskapets evne til fortsatt drift og opplyse om forhold av betydning for fortsatt drift. Forutsetningen om fortsatt drift skal legges til grunn for årsregnskapet så lenge det ikke er sannsynlig at virksomheten vil bli avvirket.

Revisors oppgaver og plikter ved revisjonen av årsregnskapet

Vårt mål er å oppnå betryggende sikkerhet for at årsregnskapet som helhet ikke inneholder vesentlig feilinformasjon, verken som følge av misligheter eller utilsiktede feil, og å avgi en revisjonsberetning som inneholder vår konklusjon. Betryggende sikkerhet er en høy grad av sikkerhet, men ingen garanti for at en revisjon utført i samsvar med ISA-ene, alltid vil avdekke vesentlig feilinformasjon som eksisterer. Feilinformasjon kan oppstå som følge av misligheter eller utilsiktede feil. Feilinformasjon blir vurdert som vesentlig dersom den enkeltvis eller samlet med rimelighet kan forventes å påvirke økonomiske beslutninger som brukerne foretar basert på årsregnskapet.

For videre beskrivelse av revisors oppgaver og plikter vises det til:
<https://revisorforeningen.no/revisjonsberetninger>

Oslo, 09. juni 2022
PricewaterhouseCoopers AS

Gorm F. Nymark
Statsautorisert revisor
(elektronisk signert)

(2)



 Securely signed with Brevio

Revisjonsberetning

Signers:

Name	Method	Date
Nymark, Gorm Frode	BANKID	2022-06-24 10:05

This document package contains:

- Closing page (this page)
- The original document(s)
- The electronic signatures. These are not visible in the document, but are electronically integrated.



This file is sealed with a digital signature.
The seal is a guarantee for the authenticity
of the document.



Årsberetning 2021

Rambøll Management Consulting AS

Virksomhetens art og struktur

Rambøll Management Consulting AS er et selskap som selger konsulentytelser innenfor områdene:

- ✓ Bærekraft
- ✓ Evaluering & samfunnsrådgivning
- ✓ Digitalisering
- ✓ HR-analyser
- ✓ Kunder & marked
- ✓ Strategi & scenarioutvikling

Rambøll Management Consulting AS er eid av Rambøll Management Consulting A/S Danmark, som er en del av Rambøll Gruppen, og som har ansvaret for Management Consulting på tvers av alle markeder, hvor Rambøll Gruppen opererer. Rambøll Gruppen har 16.500 medarbeidere, hvorav ca. 600 arbeider innenfor Management Consulting – hovedsakelig i Nord-Europa.

Rambøll Management Consulting AS ble etablert i Norge i 2005, og har kontor på Skøyen i Oslo. Selskapet har kunder både innenfor norsk offentlig sektor og private selskaper.

Utvikling i 2021

Omsetningen i selskapet i 2021 er 88,6 millioner NOK sammenlignet 71,1 millioner NOK i 2020. Årsresultatet for 2021 ble et overskudd på 2,6 millioner NOK etter skatt sammenlignet med ett overskudd på 3,4 millioner NOK etter skatt i 2020.

Det er bokført skattekostnad på kr 0,7 millioner, og resultat etter skatt utgjør kr 2,6 millioner.

Selskapet har ikke egenfinansierte forsknings- og utviklingsaktiviteter.

Styret mener, at årsregnskapet gir et rettvise bilde av selskapets eiendeler og gjeld, finansielle stilling og resultat.

Arbeidsmiljø og personal

Sykefraværet i bedriften var på totalt 2.949 timer i 2021. Dette utgjorde 3,1% av total arbeidstid i bedriften.

Det har ikke forekommet eller blitt rapportert alvorlige arbeidsuhell eller ulykker som har resultert i materiell- eller personskader i løpet av året.

Arbeidsmiljøet betraktes som godt og det iverksettes løpende tiltak for forbedringer på bakgrunn av årlige undersøkelser blant medarbeiderne. Selskapet har en livsfase politikk for å sikre balanse mellom jobb og fritid og hensynta at ansatte er i forskjellige livsfaser. Tiltak for å kunne legge til rette for dette er flex-tid, muligheter for hjemmekontor, ved barns sykdom kan timer tas fri til dette i stedet for å bruke en hel dag. Faglig og personlig utvikling er et viktig fokusområde for selskapet. Det er etablert et eget «Academy» som følger opp og tilbyr opplæring og kurs for ansatte.





Likestilling

Selskapet har fokus på å tilrettelegge for mennesker med nedsatt funksjonsevne, ulik nasjonal opprinnelse, hudfarge, religion eller livssyn når det gjelder blant annet rekruttering, lønns- og arbeidsvilkår, forfremmelse og utviklingsmuligheter. Selskapet har som målsetting å reflektere befolkningen i nærområdet der det har sin virksomhet.

Bedriften har som mål å være en arbeidsplass der det råder full likestilling mellom kvinner og menn. Bedriften har i sin policy innarbeidet forhold rundt likestilling som tar sikte på at det ikke forekommer forskjellsbehandling grunnet kjønn i saker som for eksempel lønn, avansement og rekruttering. Selskapet har tradisjonelt rekruttert fra miljøer hvor antall kvinner og menn er jevnt representert. Av selskapets 75 ansatte per 31.12.2021 er 38 kvinner, og 1 av 6 i selskapets ledelse er kvinner. Av selskapets ansatte er 7 kvinner og 6 menn midlertidige og deltidsansatte. Gjennomsnittlig antall uker foreldrepermisjon tatt i 2021 var for kvinner 37 uker og for menn 16 uker. De aller fleste ansatte som tar foreldrepermisjon, tar samlet sett ut full permisjon.

Miljørapportering

Rambøll Management Consulting AS, som en del av Rambøll-gruppen, er omfattet av gruppens ledelsessystem som omfatter kvalitet, helse og arbeidsmiljø, miljø, bærekraft og sikkerhet. I tillegg er Rambøll Management Consulting AS sertifisert etter FNs 17 bærekraftsmål. Som rådgiver er det vårt utgangspunkt at vi alltid skal synliggjøre og foreslå bærekraftige løsninger for våre kunder. Slik bidrar vi aktivt til at våre kunder og samarbeidspartnere når sine og samfunnets bærekraftsmål. Rambøll Management Consulting AS sin drift belaster det ytre miljøet i liten grad.

Fremtidig utvikling

Rambøll Management Consulting AS hadde et godt resultat i 2021 med positiv utvikling på inntekter og resultat. Selskapet har en fremadrettet strategi hvor det oppleves en positiv respons fra markedet og det legges opp til videre vekst i de kommende årene. Rambøll Management Consulting AS har solid egenkapital og anses og ha et godt grunnlag for videre drift.

Fortsatt drift

I samsvar med regnskapsloven § 3-3a bekreftes det at forutsetningene om fortsatt drift er til stede.

Finansiell risiko

Selskapet er ikke eksponert for direkte markedsrisiko.

Kredittrisiko

Risiko for at motparter ikke har økonomisk evne til å oppfylle sine forpliktelser er lav, da selskapets kunder i betydelig omfang er offentlige myndigheter.

Likviditetsrisiko

Selskapets likviditet er tilstrekkelig. Likviditetsbeholdningen per 31.12.2021 var 1,8 millioner NOK. I tillegg kommer 53,5 millioner NOK på en konsernkonto hvor Rambøll Gruppen A/S er kontoeier. Samlet kontantstrøm fra operasjonelle aktiviteter i selskapet var på 0,3 millioner NOK. Den lave kontantstrømmen fra operasjonelle aktiviteter skyldes i all hovedsak økt innskudd på konsernkontoordningen.

Selskapets evne til egenfinansiering av investeringer anses som tilstrekkelig.





Selskapet vurderer likviditetsrisikoen som lav. Selskapet har god kontantstrøm fra operasjonen, et betydelig innskudd på Rambølls konsernkonto-ordning og ytterligere trekkmuligheter via samme konsernkonto-ordning.

Årsresultat og disponeringer

Styret forslår følgende disponering av årsresultatet i Rambøll Management Consulting AS:

<u>Overført til annen egenkapital</u>	NOK 2 602 419
Totalt disponert	NOK 2 602 419


Styret har ikke tegnet ansvarsforsikring for daglig leder og styrets medlemmer.

Oslo, 09.06.2022


Morten Skodbo

Daglig leder


Markus Diederich
Styreleder


Søren Staugaard Nielsen
Styremedlem





Årsregnskap 2021

**Rambøll
Management
Consulting AS**

Org.nr.:987 886 609



Resultatregnskap

Rambøll Management Consulting AS

Driftsinntekter og driftskostnader	Note	2021	2020
Driftsinntekter	11, 12	88 611 945	71 111 291
Sum driftsinntekt		88 611 945	71 111 291
Underleverandører, kostnader og utlegg	12	23 415 965	17 613 675
Lønnskostnad	6, 7	43 305 907	33 899 514
Avskrivning	1	66 144	30 297
Annen driftskostnad	6, 12	18 556 504	15 033 164
Sum driftskostnad		85 344 520	66 576 650
Driftsresultat		3 267 424	4 534 641
Finansinntekter og finanskostnader			
Annen finansinntekt		196 745	283 649
Annen finanskostnad		-127 725	-406 866
Resultat av finansposter	10	69 020	-123 217
Ordinært resultat før skattekostnad		3 336 445	4 411 424
Skattekostnad på ordinært resultat	5	734 026	970 520
Ordinært resultat		2 602 419	3 440 904
Årsresultat		2 602 419	3 440 904
Overføringer			
Overført til annen egenkapital		2 602 419	3 440 904
Sum overføringer	9	2 602 419	3 440 904



Balanse
Rambøll Management Consulting AS


Eiendeler	Note	2021	2020
Anleggsmidler			
Immaterielle eiendeler			
Utsatt skattefordel	5	217 941	242 994
Sum immaterielle eiendeler		217 941	242 994
Varige driftsmidler			
Driftsløsøre, inventar, verktøy, kontormaskiner o.l.	1	108 433	174 577
Sum varige driftsmidler		108 433	174 577
Sum anleggsmidler		326 374	417 571
Omløpsmidler			
Fordringer			
Kundefordringer	2	5 010 259	6 354 057
Opptjent, ikke fakturert		2 185 760	1 365 153
Andre kortsiktige fordringer	2	53 970 168	38 880 705
Sum fordringer	4	61 166 187	46 599 915
Bankinnskudd, kontanter o.l.	3	1 781 093	1 436 083
Sum omløpsmidler		62 947 280	48 035 997
Sum eiendeler		63 273 654	48 453 569




Balanse
Rambøll Management Consulting AS

Egenkapital og gjeld	Note	2021	2020
Egenkapital			
Innskutt egenkapital			
Aksjekapital (300 aksjer á kr 1 000)	8	300 000	300 000
Overkurs		20 000	20 000
Annen innskutt egenkapital		1 684 643	1 684 643
Sum innskutt egenkapital		2 004 643	2 004 643
Opptjent egenkapital			
Annen egenkapital		13 284 773	10 682 353
Sum opptjent egenkapital		13 284 772	10 682 353
Sum egenkapital	9	15 289 415	12 686 996
Gjeld			
Kortsiktig gjeld			
Leverandørgjeld	2	4 395 003	2 168 723
Betalbar skatt	5	708 965	926 142
Skyldige offentlige avgifter		10 097 127	7 741 151
Annen kortsiktig gjeld	2	32 783 144	24 930 558
Sum kortsiktig gjeld	4	47 984 239	35 766 573
Sum gjeld		47 984 239	35 766 573
Sum egenkapital og gjeld		63 273 654	48 453 569

Oslo, 09.06.2022


Markus Diederich
Styreleder


Søren Staugaard Nielsen
Styremedlem


Morten Skodbo
Daglig leder



Rambøll Management Consulting AS

Noter til årsregnskapet 2021

Kontantstrøm
Rambøll Management Consulting AS

	2021	2020
Kontantstrømmer fra operasjonelle aktiviteter		
Resultat før skattekostnad	3 336 445	4 411 424
Periodens betalte skatt	-926 142	-931 706
Avskrivninger	66 144	30 297
Endring i kundefordringer	1 343 798	-2 051 888
Endring i leverandørgjeld	2 226 280	-781 778
Endring i andre tidsavgrensingsposter	-5 701 515	-554 863
Netto kontantstrøm fra operasjonelle aktiviteter	345 010	121 486
Kontantstrøm fra investeringsaktiviteter		
Utbetalinger ved kjøp av varige driftsmidler	0	-162 023
Netto kontantstrøm fra investeringsaktiviteter	0	-162 023
Kontantstrømmer fra finansieringsaktiviteter		
Netto kontantstrømmer fra finansieringsaktiviteter	0	0
Netto kontantstrøm for perioden	345 010	-40 535
Effekt av valutakursendringer på kontanter og kontantekvivalenter	0	0
Kontanter og kontantekvivalenter ved periodens begynnelse	1 436 083	1 476 618
Kontanter og kontantekvivalenter ved periodens slutt	1 781 093	1 436 083
Denne består av:		
Bankinnskudd m.v.	1 781 093	1 436 083
Ubenyttet driftskreditt utgjør i tillegg	0	0



Rambøll Management Consulting AS

Noter til årsregnskapet 2021

Regnskapsprinsipper

Årsregnskapet er satt opp i samsvar med regnskapslovens bestemmelser og god regnskapsskikk.

Bruk av estimater

I utarbeidelse av årsregnskapet har man brukt estimater og forutsetninger som har påvirket resultatregnskapet og verdsettelsen av eiendeler og gjeld, samt usikre eiendeler og forpliktelser på balansedagen i henhold til god regnskapsskikk. Områder som i stor grad inneholder slike skjønsmessige vurderinger, høy grad av kompleksitet, eller områder hvor forutsetninger og estimater er vesentlige for årsregnskapet, er beskrevet i notene.

Valuta

Transaksjoner i utenlandsk valuta omregnes til kursen på transaksjonstidspunktet. Pengeposter i utenlandsk valuta omregnes til norske kroner ved å benytte balansedagens kurs. Ikke-pengeposter som måles til historisk kurs uttrykt i utenlandsk valuta, omregnes til norske kroner ved å benytte valutakursen på transaksjonstidspunktet. Ikke-pengeposter som måles til virkelig verdi uttrykt i utenlandsk valuta, omregnes til valutakursen fastsatt på måletidspunktet. Valutakursendringer resultatføres løpende i regnskapsperioden under andre finansposter.

Prosjekter og inntekter

Tjenester inntektsføres etter hvert som de leveres. Inntekter fra salg av tjenester og langsiktige tilvirkingsprosjekter (anleggskontrakter) resultatføres i takt med prosjektets fullføringsgrad, når utfallet av transaksjonen kan estimeres på en pålitelig måte. Når transaksjonens utfall ikke kan estimeres pålitelig, vil kun inntekter tilsvarende påløpte prosjektkostnader inntektsføres. I den perioden det blir identifisert at et prosjekt vil gi et negativt resultat, vil det estimerte tapet på kontrakten bli resultatført i sin helhet.

Skatt

Skattekostnaden i resultatregnskapet omfatter både periodens betalbare skatt og endring i utsatt skatt. Utsatt skatt er beregnet med 22% på grunnlag av de midlertidige forskjeller som eksisterer mellom regnskapsmessige og skattemessige verdier, samt ligningsmessig underskudd til fremføring ved utgangen av regnskapsåret. Skatteøkende og skattereduserende midlertidige forskjeller som reverserer eller kan reverseres i samme periode er utlignet og nettoført. Netto utsatt skattefordel balanseføres i den grad det er sannsynlig at denne kan bli utnyttet.

Klassifisering av balanseposter

Eiendeler bestemt til varig eie eller bruk klassifiseres som anleggsmidler. Eiendeler som er tilknyttet varekretsløpet klassifiseres som omløpsmidler. Fordringer for øvrig klassifiseres som omløpsmidler hvis de skal tilbakebetales innen ett år. For gjeld legges analoge kriterier til grunn. Første års avdrag på langsiktige fordringer og langsiktig gjeld klassifiseres likevel ikke som omløpsmiddel og kortsiktig gjeld.

Anskaffelseskost

Anskaffelseskost for eiendeler omfatter kjøpesummen, med fradrag for bonuser, rabatter og lignende, og med tillegg for kjøpsutgifter (frakt, toll, offentlige avgifter som ikke refunderes og andre direkte kjøpsutgifter). Ved kjøp i utenlandsk valuta balanseføres eiendelen til kursen på transaksjonstidspunktet. For varige driftsmidler omfatter anskaffelseskost også direkte utgifter for å klargjøre eiendelen for bruk, for eksempel utgifter til testing av eiendelen.



Rambøll Management Consulting AS

Noter til årsregnskapet 2021

Varige driftsmidler

Tomter avskrives ikke. Andre varige driftsmidler balanseføres og avskrives lineært til restverdi over driftsmidlenes forventede utnyttbare levetid. Ved endring i avskrivningsplan fordeles virkningen over gjenværende avskrivningstid ("knekkpunktmetoden"). Vedlikehold av driftsmidler kostnadsføres løpende som driftskostnader. Påkostninger og forbedringer tillegges driftsmidlets kostpris og avskrives i takt med driftsmidlet. Skillet mellom vedlikehold og påkostning/forbedring regnes i forhold til driftsmidlets stand på anskaffelsestidspunktet. Leide (leasede) driftsmidler balanseføres som driftsmidler hvis leiekontrakten anses som finansiell.

Fordringer

Kundefordringer og andre fordringer oppføres til pålydende etter fradrag for avsetning til forventet tap. Avsetning til tap gjøres på grunnlag av en individuell vurdering av de enkelte fordringene. For øvrige kundefordringer utføres en uspesifisert avsetning for å dekke forventet tap på krav.

Pensjoner - Innskuddsbasert ordning

Kostnaden til innskuddsbasert pensjonsordning tilsvare periodens premie til forsikringselskapet.

Kontantstrømoppstilling

Kontantstrømoppstillingen er utarbeidet etter den indirekte metoden. Kontanter og kontantekvivalenter omfatter kontanter, bankinnskudd og andre kortsiktige, likvide plasseringer.



Rambøll Management Consulting AS

Noter til årsregnskapet 2021

Note 1 Varige driftsmidler

	Driftsløsøre	Totalt
Anskaffelseskost 01.01.2021	470 295	470 295
Tilgang	0	0
Avgang	0	0
Anskaffelseskost 31.12.2021	470 295	470 295
Akkumulerte avskrivninger 01.01.2021	295 717	295 717
Årets avskrivninger	66 144	66 144
Akkumulerte avskrivninger på avgang	0	0
Akkumulerte avskrivninger 31.12.2021	361 861	361 861
Bokført verdi 31.12.2021	108 434	108 434
Årets avskrivninger	66 144	66 144
Forventet økonomisk levetid	5 år	
Avskrivningsplan	Lineær	

Note 2 Mellomværende med selskap i samme konsern m.v.

	Kundefordringer		Andre fordringer	
	2021	2020	2021	2020
Foretak i samme konsern	557 919	221 184	53 459 644	38 391 228
Sum	557 919	221 184	53 459 644	38 391 228

Andre fordringer i 2021 inkluderer konsernkonto på kr 53 459 644, hvor Rambøll Group A/S er kontoeier. Tilsvarende beløp i 2020 var kr 38 391 228.

	Leverandørgjeld		Øvrig gjeld	
	2021	2020	2021	2020
Foretak i samme konsern	3 342 696	1 858 353	0	0
Sum	3 342 696	1 858 353	0	0



Rambøll Management Consulting AS

Noter til årsregnskapet 2021

Note 3 Bundne bankinnskudd, trekkrettigheter

	2021	2020
Bundne bankinnskudd		
Skattetrekkkonto	1 776 437	1 431 427

Note 4 Fordringer og gjeld

Kundefordringer	2021	2020
Kundefordringer til pålydende	5 010 259	6 354 057
Avsetning til tap på kundefordringer	-51 000	0
Kundefordringer i balansen	5 010 259	6 354 057

Fordringer med forfall senere enn ett år	2021	2020
Andre langsiktige fordringer	0	0
Sum	0	0

Langsiktig gjeld med forfall senere enn 5 år	2021	2020
Annen langsiktig gjeld	0	0
Sum	0	0

Ubenyttet kassekreditt	0	0
------------------------	---	---

Selskapet har pr 31.12. ingen vesentlig gjeld som det er stillet sikkerhet for. Selskapets eiendeler er heller ikke stillet som sikkerhet for andre selskaper eller personers gjeld.



Rambøll Management Consulting AS

Noter til årsregnskapet 2021

Note 5 Skatt

Skatteeffekten av midlertidige forskjeller og underskudd til fremføring som har gitt opphav til utsatt skatt og utsatte skattefordeler, spesifisert på typer av midlertidige forskjeller:

	2021	2020	Endring
Varige driftsmidler	-204 281	-234 499	-30 218
Fordringer	-51 000	69 182	120 182
Gevinst – og tapskonto	-655 360	-819 200	-163 840
Avsetninger mv	-80 000	-120 000	-40 000
Sum	-990 641	-1 104 517	-113 876

Grunnlag for beregning av utsatt skatt	-990 641	-1 104 517	-113 876
---	-----------------	-------------------	-----------------

Utsatt skattefordel (22 %)	217 941	242 994	25 053
-----------------------------------	----------------	----------------	---------------

Årets skattekostnad	2021	2020
---------------------	------	------

Skattepliktig inntekt:		
Ordinært resultat før skatt	3 336 445	4 411 424
Permanente forskjeller	0	32
Endring i midlertidige forskjeller	-113 876	-201 719
Skattepliktig inntekt	3 222 569	4 209 737

Resultatført skatt på ordinært resultat:

Betalbar skatt	708 965	926 142
Endring i utsatt skattefordel	25 061	44 378
Skattekostnad ordinært resultat	734 026	970 520

Beregning av effektiv skattesats

Resultat før skatt	3 336 445	4 411 424
Beregnet skatt av resultat før skatt	734 018	970 513
Skatteeffekt av permanente forskjeller	0	7
Sum	734 018	970 520
Effektiv skattesats	22,0 %	22,0 %

Betalbar skatt i balansen:

Betalbar skatt på årets resultat	708 965	926 142
Sum betalbar skatt i balansen	708 965	926 142



Rambøll Management Consulting AS

Noter til årsregnskapet 2021

Note 6 Lønnskostnader, antall ansatte, godtgjørelser, lån til ansatte mm.

Lønnskostnader	2021	2020
Lønninger	35 758 108	28 199 919
Arbeidsgiveravgift	5 691 986	4 397 241
Pensjonskostnader	1 571 172	1 115 854
Andre ytelser	284 641	186 499
Sum	43 305 907	33 899 514

Sysselsatte årsverk	54	45
---------------------	----	----

Ytelser til ledende personer	Daglig leder	Styret
Lønn/styrehonorar	1 675 425	0
Pensjonsutgifter	68 988	0
Annen godtgjørelse	12 365	0
Sum	1 756 778	0

Det foreligger ingen avtaler ved endring av eller avslutning av arbeidsforhold for daglig leder og styret. Det er ikke gitt lån/sikkerhetsstillelse til daglig leder, styrets leder eller andre nærstående parter. Det er ikke utbetalt styrehonorar i 2021.

Daglig leder har en todelt bonusordning; hoveddelen beregnes på bakgrunn av driftsresultat og kapitalbinding i Rambøll Management Consulting AS. Del to av bonusen baseres på det samlede resultatet til Rambøll-gruppen. Styrets leder har ingen bonusordning i Rambøll Management Consulting AS.

Kostnadsført godtgjørelse til revisor	2021	2020
Lovpålagt revisjon	64 833	52 004
Andre attestasjonstjenester	0	0
Skatterådgivning (inkl. teknisk bistand med ligningspapirer)	20 000	20 000
Annen bistand (inkl. teknisk bistand med årsregnskap)	20 000	20 000
Sum	104 833	92 004

Note 7 Pensjoner

Rambøll Management Consulting AS har en kollektiv pensjonsforsikring som omfatter alle ansatte. Ordningen gir rett til definerte fremtidige ytelser. Disse er i hovedsak avhengig av antall opptjeningsår, lønnsnivå ved oppnådd pensjonsalder og størrelsen på ytelsene fra folketrygden. Forpliktelsene knyttet til ordningen er dekket gjennom et forsikringsselskap. Årets pensjonspremie, korrigert med eventuelle innbetalinger til eller trekk på premiefondet, er regnskapsført som pensjonskostnad. Premiefondet pr. 31.12. er kr 0.



Rambøll Management Consulting AS

Noter til årsregnskapet 2021

Note 8 Aksjekapital og aksjonærinformasjon

Aksjekapitalen på kr. 300 000 består av 300 aksjer à kr. 1 000.

Alle aksjer er eid av morselskapet Rambøll Management Consulting A/S som har sitt hovedkontor i Danmark. Rambøll Management Consulting AS inngår i Rambøll Gruppen A/S med forretningsadresse Hannemanns Allé 53, DK-2300 Copenhagen S, Denmark. Der kan konsernregnskapet som inkluderer Rambøll Management Consulting AS fås utlevert.

Note 9 Egenkapital

	Aksjekapital	Overkurs	Annen innskutt egenkapital	Annen egenkapital	Sum egenkapital
Egenkapital 01.01.2021	300 000	20 000	1 684 643	10 682 353	12 686 996
Årets resultat	0	0	0	2 602 419	2 602 419
Egenkapital 31.12.2021	300 000	20 000	1 684 643	13 284 772	15 289 415

Note 10 Finansinntekter og finanskostnader

Finansinntekter	2021	2020
Renteinntekt fra foretak i samme konsern	4 073	71 546
Annen renteinntekt	0	104
Valutagevinst (agio)	126 311	218 200
Annen finansinntekt	66 360	-6 201
Sum finansinntekter	196 745	283 649
Finanskostnader	2021	2020
Annen rentekostnad	8 453	6 144
Valutatap (disagio)	98 536	296 534
Annen finanskostnad	20 736	104 187
Sum finanskostnader	127 725	406 866



Rambøll Management Consulting AS

Noter til årsregnskapet 2021

Note 11 Driftsinntekter

	2021	2020
Salgsinntekter	88 611 945	71 111 291
Sum	88 611 945	71 111 291

Fordeling på virksomhetsområder	2021		2020	
	Omsetning	Fordeling	Omsetning	Fordeling
Sustainable Society Transformation	46 324 148	52 %	34 156 663	48 %
Stakeholder intelligence	40 969 016	46 %	36 954 628	52 %
Strategic Sustainability Consulting	1 318 781	1 %	0	0 %
Sum	88 611 945	100 %	71 111 291	100 %

Det geografiske hovedmarkedet er Norge.

Note 12 Transaksjoner med nærstående

Ytelser til ledende ansatte er omtalt i note 6, og mellomværende med konsernselskaper er omtalt i note 2.

Selskapets transaksjoner med nærstående parter:

	2021	2020
--	------	------

a) Salg av tjenester

Ingeniørtjenester og utleie av underkonsulent i oppdrag

- Til morselskap	0	0
- Til søsterselskap	2 217 671	1 235 638

b) Kjøp av tjenester

Management fee/market cost/IT/facility management

- Management fee Rambøll Gruppen A/S	830 347	688 664
- Market Management fee Rambøll Management Consulting A/S	4 545 230	3 608 325
- Shared Support Cost and Facility Rambøll Norge AS	8 195 210	6 315 141
- Shared support cost Rambøll Danmark A/S	2 636 500	1 920 609

Ingeniørtjenester og utleie av underkonsulent i oppdrag

- Morselskap	6 941 000	9 721 094
- Søsterselskap	0	0

Note 13 Andre forhold

Markedene til Rambøll Management Consulting AS er påvirket av den generelle økonomiske situasjonen i Norge. Vi ser økt konkurranse og press på timepriser som en konsekvens, men vi ser også et godt aktivitetsnivå. Selskapet møter utfordringene og mulighetene vi står ovenfor ved aktiv styring av prosjektporteføljen, effektivisering av interne prosesser samt tiltak for å forbedre ressursutnyttelsen. Selskapet forventer en moderat vekst og moderat forbedret resultatgrad for 2022.