



## ÅRSREGNSKAPET FOR REGNSKAPSÅRET 2020 - GENERELL INFORMASJON

### Enheten

Organisasjonsnummer: 982 532 426  
Organisasjonsform: Aksjeselskap  
Foretaksnavn: TRØNDERTRANSPORT AS  
Forretningsadresse: Mellomila 34  
7018 TRONDHEIM

### Regnskapsår

Årsregnskapets periode: 01.01.2020 - 31.12.2020

### Konsern

Morselskap i konsern: Nei

### Regnskapsregler

Regler for små foretak benyttet: Ja  
Benyttet ved utarbeidelsen av årsregnskapet til selskapet: Regnskapslovens alminnelige regler

### Årsregnskapet fastsatt av kompetent organ

Bekreftet av representant for selskapet: Svein Roar Grande  
Dato for fastsettelse av årsregnskapet: 01.09.2021

### Grunnlag for avgivelse

År 2020: Årsregnskapet er elektronisk innlevert  
År 2019: Tall er hentet fra elektronisk innlevert årsregnskap fra 2020

*Det er ikke krav til at årsregnskapet m.v. som sendes til Regnskapsregisteret er undertegnet. Kontrollen på at dette er utført ligger hos revisor/enhetens øverste organ. Sikkerheten ivaretas ved at innsender har rolle/rettighet for innsending av årsregnskapet via Altinn, og ved at det bekreftes at årsregnskapet er fastsatt av kompetent organ.*

Brønnøysundregistrene, 23.09.2022



### Resultatregnskap

Beløp i: NOK	Note	2020	2019
<b>RESULTATREGNSKAP</b>			
<b>Inntekter</b>			
Salgsinntekt		12 494 014	11 204 556
Annen driftsinntekt		251 465	215 187
<b>Sum inntekter</b>		<b>12 745 479</b>	<b>11 419 743</b>
<b>Kostnader</b>			
Varekostnad		25 000	1 500
Lønnskostnad	3	9 861 911	9 050 506
Avskrivning	7	163 460	163 843
Annen driftskostnad	3	1 731 407	3 266 859
<b>Sum kostnader</b>		<b>11 781 778</b>	<b>12 482 708</b>
<b>Driftsresultat</b>		<b>963 701</b>	<b>-1 062 965</b>
<b>Finansinntekter og finanskostnader</b>			
Annen renteinntekt		57	76
<b>Sum finansinntekter</b>		<b>57</b>	<b>76</b>
Annen rentekostnad		225 863	261 326
Annen finanskostnad			420
<b>Sum finanskostnader</b>		<b>225 863</b>	<b>261 746</b>
<b>Netto finans</b>		<b>-225 806</b>	<b>-261 670</b>
<b>Ordinært resultat før skattekostnad</b>		<b>737 895</b>	<b>-1 324 635</b>
Skattekostnad på ordinært resultat	6	162 337	-268 105
<b>Ordinært resultat etter skattekostnad</b>		<b>575 558</b>	<b>-1 056 530</b>
<b>Årsresultat</b>		<b>575 558</b>	<b>-1 056 530</b>
<b>Overføringer og disponeringer</b>			
Udekket tap	5	-194 115	194 115
Overføring til/fra annen egenkapital	5	-381 443	862 415
<b>Sum overføringer og disponeringer</b>		<b>-575 558</b>	<b>1 056 530</b>



## Balanse

Beløp i: NOK	Note	2020	2019
<b>BALANSE - EIENDELER</b>			
<b>Anleggsmidler</b>			
<b>Immaterielle eiendeler</b>			
Utsatt skattefordel	6		140 067
<b>Sum immaterielle eiendeler</b>		<b>0</b>	<b>140 067</b>
<b>Varige driftsmidler</b>			
Driftsløsøre, inventar, verktøy, kontormaskiner	7	572 288	388 129
<b>Sum varige driftsmidler</b>		<b>572 288</b>	<b>388 129</b>
<b>Finansielle anleggsmidler</b>			
Andre fordringer		1 021 662	319 721
<b>Sum finansielle anleggsmidler</b>		<b>1 021 662</b>	<b>319 721</b>
<b>Sum anleggsmidler</b>		<b>1 593 950</b>	<b>847 917</b>
<b>Omløpsmidler</b>			
<b>Varer</b>			
<b>Fordringer</b>			
Kundefordringer		1 233 079	688 887
Andre fordringer	8	7 234 502	6 152 163
<b>Sum fordringer</b>		<b>8 467 581</b>	<b>6 841 050</b>
<b>Bankinnskudd, kontanter og lignende</b>			
Bankinnskudd, kontanter og lignende	4	15 332	152 359
<b>Sum bankinnskudd, kontanter og lignende</b>		<b>15 332</b>	<b>152 359</b>
<b>Sum omløpsmidler</b>		<b>8 482 913</b>	<b>6 993 409</b>
<b>SUM EIENDELER</b>		<b>10 076 863</b>	<b>7 841 326</b>

## BALANSE - EGENKAPITAL OG GJELD

### Egenkapital



### Balanse

Beløp i: NOK	Note	2020	2019
<b>Innskutt egenkapital</b>			
Aksjekapital	2,5	100 000	100 000
<b>Sum innskutt egenkapital</b>		<b>100 000</b>	<b>100 000</b>
<b>Opptjent egenkapital</b>			
Annen egenkapital	5	381 443	-194 115
<b>Sum opptjent egenkapital</b>		<b>381 443</b>	<b>-194 115</b>
<b>Sum egenkapital</b>		<b>481 443</b>	<b>-94 115</b>
<b>Gjeld</b>			
<b>Langsiktig gjeld</b>			
Utsatt skatt	6	22 270	
<b>Sum avsetninger for forpliktelser</b>		<b>22 270</b>	
<b>Annen langsiktig gjeld</b>			
<b>Sum langsiktig gjeld</b>		<b>22 270</b>	<b>0</b>
<b>Kortsiktig gjeld</b>			
Leverandørgjeld		1 255 364	1 234 392
Skyldige offentlige avgifter	4	1 807 828	3 191 448
Annen kortsiktig gjeld	8	6 509 958	3 509 601
<b>Sum kortsiktig gjeld</b>		<b>9 573 150</b>	<b>7 935 441</b>
<b>Sum gjeld</b>		<b>9 595 420</b>	<b>7 935 441</b>
<b>SUM EGENKAPITAL OG GJELD</b>		<b>10 076 863</b>	<b>7 841 326</b>



## Brønnøysundregistrene

### ÅRSREGNSKAP FOR REGNSKAPSÅRET 2020 - GENERELL INFORMASJON

Journalnummer: 2021 827638

#### Enheten

Organisasjonsnummer: 982 532 426  
Organisasjonsform: Aksjeselskap  
Foretaksnavn: TRØNDERTRANSPORT AS  
Forretningsadresse: Mellomila 34  
7018 TRONDHEIM

#### Regnskapsår

Årsregnskapets periode: 01.01.2020 - 31.12.2020

#### Konsern

Morselskap i konsern: Nei

#### Regnskapsregler

Regler for små foretak benyttet: Ja  
Benyttet ved utarbeidelsen av  
årsregnskapet til selskapet: Regnskapslovens alminnelige regler

#### Årsregnskapet fastsatt av kompetent organ

Bekreftet av representant for selskapet: Svein Roar Grande  
Dato for fastsettelse av årsregnskapet: 01.09.2021

#### Revisjon

Årsregnskapet er utarbeidet av ekstern  
autorisert regnskapsfører: Ja  
Ekstern autorisert regnskapsfører har i  
løpet av regnskapsåret bistått ved den  
løpende regnskapsføringen eller utført  
andre tjenester for selskapet enn å  
utarbeide årsregnskapet: Ja

#### Grunnlag for avgivelse

År 2020: Årsregnskap er elektronisk innlevert.  
År 2019: Tall er hentet fra elektronisk innlevert årsregnskap fra 2020.

*Det er ikke krav til at årsregnskapet m.v. som sendes til Regnskapsregisteret er undertegnet. Kontrollen på at dette er utført ligger hos revisor/enhetens øverste organ. Sikkerheten ivaretas ved at innsender har rolle/rettighet for innsending av årsregnskapet via Altinn, og ved at det bekreftes at årsregnskapet er fastsatt av kompetent organ.*

Brønnøysundregistrene, 18.10.2021

---

Brønnøysundregistrene  
Postadresse: Postboks 900, 8910 Brønnøysund  
Telefon: 75 00 75 00  
E-post: firmapost@brreg.no Internett: www.brreg.no  
Organisasjonsnummer: 974 760 673



Organisasjonsnr: 982 532 426  
TRØNDERTRANSPORT AS

## RESULTATREGNSKAP

Beløp i: NOK	Note	2020	2019
<b>RESULTATREGNSKAP</b>			
<b>Inntekter</b>			
Salgsinntekt		12 494 014	11 204 556
Annen driftsinntekt		251 465	215 187
<b>Sum inntekter</b>		<b>12 745 479</b>	<b>11 419 743</b>
<b>Kostnader</b>			
Varekostnad		25 000	1 500
Lønnskostnad	3	9 861 911	9 050 506
Avskrivning	7	163 460	163 843
Annen driftskostnad	3	1 731 407	3 266 859
<b>Sum kostnader</b>		<b>11 781 778</b>	<b>12 482 708</b>
<b>Driftsresultat</b>		<b>963 701</b>	<b>-1 062 965</b>
<b>Finansinntekter og finanskostnader</b>			
Annen renteinntekt		57	76
<b>Sum finansinntekter</b>		<b>57</b>	<b>76</b>
Annen rentekostnad		225 863	261 326
Annen finanskostnad			420
<b>Sum finanskostnader</b>		<b>225 863</b>	<b>261 746</b>
<b>Netto finans</b>		<b>-225 806</b>	<b>-261 670</b>
<b>Ordinært resultat før skattekostnad</b>			
Skattekostnad på ordinært resultat	6	162 337	-268 105
<b>Ordinært resultat etter skattekostnad</b>		<b>575 558</b>	<b>-1 056 530</b>
<b>Årsresultat</b>		<b>575 558</b>	<b>-1 056 530</b>
<b>Overføringer og disponeringer</b>			
Udekket tap	5	-194 115	194 115
Overføring til/fra annen egenkapital	5	-381 443	862 415
<b>Sum overføringer og disponeringer</b>		<b>-575 558</b>	<b>1 056 530</b>



Organisasjonsnr: 982 532 426  
TRØNDERTRANSPORT AS

## BALANSE

Beløp i: NOK	Note	2020	2019
<b>BALANSE - EIENDELER</b>			
<b>Anleggsmidler</b>			
<b>Immaterielle eiendeler</b>			
Utsatt skattefordel	6		140 067
<b>Sum immaterielle eiendeler</b>		<b>0</b>	<b>140 067</b>
<b>Varige driftsmidler</b>			
Driftsløsøre, inventar, verktøy, kontormaskiner	7	572 288	388 129
<b>Sum varige driftsmidler</b>		<b>572 288</b>	<b>388 129</b>
<b>Finansielle anleggsmidler</b>			
Andre fordringer		1 021 662	319 721
<b>Sum finansielle anleggsmidler</b>		<b>1 021 662</b>	<b>319 721</b>
<b>Sum anleggsmidler</b>		<b>1 593 950</b>	<b>847 917</b>
<b>Omløpsmidler</b>			
<b>Varer</b>			
<b>Fordringer</b>			
Kundefordringer		1 233 079	688 887
Andre fordringer	8	7 234 502	6 152 163
<b>Sum fordringer</b>		<b>8 467 581</b>	<b>6 841 050</b>
<b>Bankinnskudd, kontanter og lignende</b>			
Bankinnskudd, kontanter og lignende	4	15 332	152 359
<b>Sum bankinnskudd, kontanter og lignende</b>		<b>15 332</b>	<b>152 359</b>
<b>Sum omløpsmidler</b>		<b>8 482 913</b>	<b>6 993 409</b>
<b>SUM EIENDELER</b>		<b>10 076 863</b>	<b>7 841 326</b>
<b>BALANSE - EGENKAPITAL OG GJELD</b>			
<b>Egenkapital</b>			
<b>Innskutt egenkapital</b>			
Aksjekapital	2,5	100 000	100 000
<b>Sum innskutt egenkapital</b>		<b>100 000</b>	<b>100 000</b>
<b>Opptjent egenkapital</b>			
Annen egenkapital	5	381 443	-194 115
<b>Sum opptjent egenkapital</b>		<b>381 443</b>	<b>-194 115</b>



<b>Sum egenkapital</b>		<b>481 443</b>	<b>-94 115</b>
<b>Gjeld</b>			
<b>Langsiktig gjeld</b>			
Utsatt skatt	6	22 270	
<b>Sum avsetninger for forpliktelser</b>		<b>22 270</b>	
<b>Annen langsiktig gjeld</b>			
<b>Sum langsiktig gjeld</b>		<b>22 270</b>	<b>0</b>
<b>Kortsiktig gjeld</b>			
Leverandørgjeld		1 255 364	1 234 392
Skyldige offentlige avgifter	4	1 807 828	3 191 448
Annen kortsiktig gjeld	8	6 509 958	3 509 601
<b>Sum kortsiktig gjeld</b>		<b>9 573 150</b>	<b>7 935 441</b>
<b>Sum gjeld</b>		<b>9 595 420</b>	<b>7 935 441</b>
<b>SUM EGENKAPITAL OG GJELD</b>		<b>10 076 863</b>	<b>7 841 326</b>



Organisasjonsnr: 982 532 426  
TRØNDERTRANSPORT AS

NOTEOPPLYSNINGER - SELSKAP - alle poster oppgitt i hele tall

Note  
1

**Regnskapsprinsipper**  
Årsregnskapet er satt opp etter regnskapsloven. Regnskapsreglene for små foretak er fulgt.

Note  
2,5

#### Antall aksjer og aksjeeiere

<u>Aksjeklasse</u>	<u>Ant. aksjer</u>	<u>Pålydende</u>	<u>Bokført verdi</u>
Ordinære aksjer	1000.00	100.00	100000.00
<u>Aksjeeiere - fritekst</u>	<u>Antall</u>	<u>Eierandel</u>	<u>Aksjeklasse</u>
SRG Invest AS	1000.00	100.00%	Ordinære aksjer
<u>Sum</u>	<u>Sum antall</u>	<u>Sum eierandel</u>	
	1000.00	100.00%	

Note  
3

#### Lønn og ytelser

<u>Lønn</u>	<u>Årets</u>	<u>Fjorårets</u>
	8590516.00	7908801.00
<u>Arbeids giveravgift</u>	<u>Årets</u>	<u>Fjorårets</u>
	1172686.00	1124956.00
<u>Pensjonskostnader</u>	<u>Årets</u>	<u>Fjorårets</u>
	58302.00	
<u>Andre ytelser</u>	<u>Årets</u>	<u>Fjorårets</u>
	40407.00	16749.00
<u>Sum lønnskostnader</u>	<u>Årets</u>	<u>Fjorårets</u>
	9861911.00	9050506.00

Note  
3

#### Ytelser til ledende personer

#### Ytelser til daglig leder



<u>Ytelser</u>	<u>Lønn</u>	<u>Pensj.forpl.</u>	<u>Andre godtgj.</u>
	374802.00		

**Note**  
3

#### **Antall årsverk i regnskapsåret**

**Virksomheten har hatt følgende antall årsverk:**  
21.00

**Note**

#### **Obligatorisk tjenstepensjon**

Er virksomheten pliktig til å ha tjenstepensjonsordning etter lov:  
Ja

Oppfyller pensjonsordning lovkravene: Ja

**Note**

#### **Lån og sikkerhetsstillelse til ledende personer og aksjeeiere**

<u>Lån</u>	<u>Daglig leder</u>	<u>Styreleder</u>	<u>Andre nærstående</u>
	1366890.00	1366890.00	1021662.00



Trygg Revisjon AS  
Statsautorisert revisor  
Medlem av Den Norske Revisorforening

---

Til generalforsamlingen i Trøndertransport AS

**Uavhengig revisors beretning**

**Uttalelse om revisjonen av årsregnskapet**

*Konklusjon*

Vi har revidert Trøndertransport AS sitt årsregnskap som viser et overskudd på kr 575.558,-. Årsregnskapet består av balanse per 31. desember 2020, resultatregnskap for regnskapsåret avsluttet per denne datoen og noter til årsregnskapet, herunder et sammendrag av viktige regnskapsprinsipper.

Etter vår mening er det medfølgende årsregnskapet avgitt i samsvar med lov og forskrifter og gir et rettviseende bilde av selskapets finansielle stilling per 31. desember 2020, og av dets resultater for regnskapsåret avsluttet per denne datoen i samsvar med regnskapslovens regler og god regnskapsskikk i Norge.

*Grunnlag for konklusjonen*

Vi har gjennomført revisjonen i samsvar med lov, forskrift og god revisjonsskikk i Norge, herunder de internasjonale revisjonsstandardene International Standards on Auditing (ISA-ene). Våre oppgaver og plikter i henhold til disse standardene er beskrevet i Revisors oppgaver og plikter ved revisjon av årsregnskapet. Vi er uavhengige av selskapet slik det kreves i lov og forskrift, og har overholdt våre øvrige etiske forpliktelser i samsvar med disse kravene. Etter vår oppfatning er innhentet revisjonsbevis tilstrekkelig og hensiktsmessig som grunnlag for vår konklusjon.

*Styrets og daglig leders ansvar for årsregnskapet*

Styret og daglig leder (ledelsen) er ansvarlig for å utarbeide årsregnskapet i samsvar med lov og forskrifter, herunder for at det gir et rettviseende bilde i samsvar med regnskapslovens regler og god regnskapsskikk i Norge. Ledelsen er også ansvarlig for slik internkontroll som den finner nødvendig for å kunne utarbeide et årsregnskap som ikke inneholder vesentlig feilinformasjon, verken som følge av misligheter eller utilsiktede feil.

Ved utarbeidelsen av årsregnskapet må ledelsen ta standpunkt til selskapets evne til fortsatt drift og opplyse om forhold av betydning for fortsatt drift. Forutsetningen om fortsatt drift skal legges til grunn for årsregnskapet så lenge det ikke er sannsynlig at virksomheten vil bli avvirket.

*Revisors oppgaver og plikter ved revisjonen av årsregnskapet*

Vårt mål med revisjonen er å oppnå betryggende sikkerhet for at årsregnskapet som helhet ikke inneholder vesentlig feilinformasjon, verken som følge av misligheter eller utilsiktede feil, og å avgi en revisjonsberetning som inneholder vår konklusjon. Betryggende sikkerhet er en høy grad av sikkerhet, men ingen garanti for at en revisjon utført i samsvar med lov, forskrift og god revisjonsskikk i Norge, herunder ISA-ene, alltid vil avdekke vesentlig feilinformasjon som eksisterer. Feilinformasjon kan oppstå som følge av misligheter eller utilsiktede feil. Feilinformasjon blir vurdert som vesentlig dersom den enkeltvis eller samlet med rimelighet kan forventes å påvirke økonomiske beslutninger som brukerne foretar basert på årsregnskapet

For videre beskrivelse av revisors oppgaver og plikter vises det til:

<https://revisorforeningen.no/revisjonsberetninger>

---

**Adresse**

Kvitsteinvegen 32, 7027 Trondheim  
E-post: trygve.bjerkeset@outlook.com

**Telefon**  
482 59 987

**Foretaksnr: 821 761 522**



Trygg Revisjon AS  
Statsautorisert revisor  
Medlem av Den Norske Revisorforening

---

**Uttalelse om øvrige lovmessige krav**

*Konklusjon om registrering og dokumentasjon*

Basert på vår revisjon av årsregnskapet som beskrevet ovenfor, og kontrollhandlinger vi har funnet nødvendig i henhold til internasjonal standard for attestasjonsoppdrag (ISAE) 3000 «Attestasjonsoppdrag som ikke er revisjon eller forenklet revisorkontroll av historisk finansiell informasjon», mener vi at ledelsen har oppfylt sin plikt til å sørge for ordentlig og oversiktlig registrering og dokumentasjon av selskapets regnskapsopplysninger i samsvar med lov og god bokføringskikk i Norge.

**Andre forhold**

Uten at det har betydning for konklusjonen ovenfor, vil vi presisere har gitt lån på kr 2.388.522,- til aksjonær. Lånet er i strid med aksjelovens § 8-7 da lånet ligger utenfor rammen av de midler selskapet kan benytte til utdeling av utbytte og det ikke er stillet betryggende sikkerhet for lånet. Selskapet har heller ikke behandlet skattetrekkmidler i samsvar med bestemmelsene i skattebetalingsloven § 5-12.

Trondheim, 01.09.2021

Trygg Revisjon AS

Trygve Bjerkeset  
statsautorisert revisor

---

**Adresse**

Kvitsteinvegen 32, 7027 Trondheim  
E-post: trygve.bjerkeset@outlook.com

**Telefon**

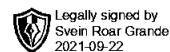
482 59 987

**Foretaksnr: 821 761 522**



Trøndertransport AS

Org.nr: 982 532 426



## Årsrapport for 2020

### Årsregnskap

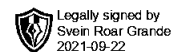
- Resultatregnskap
- Balanse
- Noter

### Revisjonsberetning



## Trøndertransport AS

Org.nr: 982 532 426



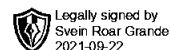
### Resultatregnskap

	Note	2020	2019
<b>Driftsinntekter</b>			
Salgsinntekt		12 494 014	11 204 556
Annen driftsinntekt		251 465	215 187
Sum driftsinntekter		<u>12 745 479</u>	<u>11 419 743</u>
<b>Driftskostnader</b>			
Varekostnad		25 000	1 500
Lønnskostnad	3	9 861 911	9 050 506
Avskrivning	7	163 460	163 843
Annen driftskostnad	3	1 731 407	3 266 859
Sum driftskostnader		<u>11 781 778</u>	<u>12 482 708</u>
Driftsresultat		<u>963 701</u>	<u>-1 062 965</u>
<b>Finansinntekter og finanskostnader</b>			
Annen finansinntekt		57	76
Annen finanskostnad		225 863	261 746
Netto finansposter		<u>-225 806</u>	<u>-261 670</u>
Ordinært resultat før skattekostnad		<u>737 895</u>	<u>-1 324 635</u>
Skattekostnad på ordinært resultat	6	<u>162 337</u>	<u>-268 105</u>
<b>Årsresultat</b>		<u>575 558</u>	<u>-1 056 530</u>
<b>Overføringer og disponeringer</b>			
Overføringer annen egenkapital	5	381 443	-862 415
Udekket tap	5	<u>194 115</u>	<u>-194 115</u>
Sum disponert		<u>575 558</u>	<u>-1 056 530</u>



### Trøndertransport AS

Org.nr: 982 532 426



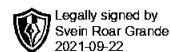
### Balanse pr. 31. desember

	Note	2020	2019
<b>Anleggsmidler</b>			
<i>Immaterielle eiendeler</i>			
Utsatt skattefordel	6	0	140 067
Sum immaterielle eiendeler		0	140 067
<i>Varige driftsmidler</i>			
Driftsløsøre, inventar, verktøy, kontormaskiner ol	7	572 288	388 129
Sum varige driftsmidler		572 288	388 129
<i>Finansielle anleggsmidler</i>			
Andre fordringer		1 021 662	319 721
Sum finansielle anleggsmidler		1 021 662	319 721
Sum anleggsmidler		1 593 950	847 917
<b>Omløpsmidler</b>			
<i>Fordringer</i>			
Kundefordringer		1 233 079	688 887
Andre fordringer	8	7 234 502	6 152 163
Sum fordringer		8 467 581	6 841 050
Bankinnskudd, kontanter og lignende	4	15 332	152 359
Sum omløpsmidler		8 482 913	6 993 409
Sum eiendeler		10 076 863	7 841 326



### Trøndertransport AS

Org.nr: 982 532 426



### Balanse pr. 31. desember

	Note	2020	2019
<b>Egenkapital</b>			
<i>Innskutt egenkapital</i>			
Aksjekapital	2, 5	100 000	100 000
Sum innskutt egenkapital		100 000	100 000
<i>Opptjent egenkapital</i>			
Annen egenkapital	5	381 443	-194 115
Sum opptjent egenkapital		381 443	-194 115
Sum egenkapital		481 443	-94 115
<b>Gjeld</b>			
<i>Avsetninger for forpliktelser</i>			
Utsatt skatt	6	22 270	0
Sum avsetning for forpliktelser		22 270	0
<i>Kortsiktig gjeld</i>			
Leverandørgjeld		1 255 364	1 234 392
Skyldige offentlige avgifter	4	1 807 828	3 191 448
Annen kortsiktig gjeld	8	6 509 958	3 509 601
Sum kortsiktig gjeld		9 573 150	7 935 441
Sum gjeld		9 595 420	7 935 441
Sum egenkapital og gjeld		10 076 863	7 841 326

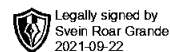
Trondheim, 1. september 2021

Svein Roar Grande  
Daglig leder, styreleder



## Trøndertransport AS

Org.nr: 982 532 426



### Noter til regnskapet for 2020

#### Note 1 - Regnskapsprinsipper

Årsregnskapet er satt opp i samsvar med regnskapslovens bestemmelser og god regnskapsskikk for små foretak.

##### *Klassifisering og vurdering av balanseposter*

Omløpsmidler og kortsiktig gjeld omfatter poster som forfaller til betaling innen ett år etter balansedagen, samt poster som knytter seg til varekretsløpet. Øvrige poster er klassifisert som anleggsmiddel/langsiktig gjeld.

Omløpsmidler vurderes til laveste av anskaffelseskost og virkelig verdi. Kortsiktig gjeld balanseføres til nominelt beløp på etableringstidspunktet.

Anleggsmidler vurderes til anskaffelseskost, men nedskrives til virkelig verdi ved verdifall som ikke forventes å være forbigående. Anleggsmidler med begrenset økonomisk levetid avskrives planmessig. Langsiktig gjeld balanseføres til nominelt beløp på etableringstidspunktet.

#### Note 2 - Aksjekapital og aksjonærinformasjon

Aksjekapitalen består av:

	Antall	Pålydende	Balanseført
Ordinære aksjer	1 000	100	100 000

Oversikt over aksjonærene i selskapet pr. 31.12:

	Ordinære aksjer	Eierandel	Stemmeandel
SRG Invest AS	1 000	100 %	100 %

#### Note 3 - Lønnskostnader, antall ansatte, lån til ansatte og godtgjørelse til revisor

Lønnskostnader	2020	2019
Lønninger	8 590 516	7 908 801
Arbeidsgiveravgift	1 172 686	1 124 957
Pensjonskostnader	58 302	0
Andre ytelser	40 407	16 749
Sum	<u>9 861 911</u>	<u>9 050 507</u>

Selskapet har i regnskapsåret sysselsatt totalt 21 årsverk.

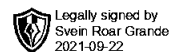
##### *Ytelser til ledende personer*

Lønn



## Trøndertransport AS

Org.nr: 982 532 426



### Noter til regnskapet for 2020

Daglig leder 374 802

Selskapet er pliktig til å ha tjenestepensjonsordning etter lov om obligatorisk tjenestepensjon. Selskapet har i 2020 opprettet en slik ordning.

*Lån og sikkerhetsstillelse til ledende ansatte, tillitsvalgte og aksjeeiere mv.*

	Daglig leder	Styrets leder	Andre nærstående
Lån	1 366 890	1 366 890	1 021 662

*Godtgjørelse til revisor er fordelt på følgende:*

	2020	2019
--	------	------

Revisjon	35 000	67 625
----------	--------	--------

Merverdiavgift er ikke inkludert i revisjonshonoraret.

#### Note 4 - Bankinnskudd

	2020
Bundne skattetrekkmidler utgjør	719

#### Note 5 - Egenkapital

	Aksjekapital	Annen egenkapital	Sum
Egenkapital 31.12.	100 000	-194 115	-94 115
Egenkapital 01.01.	100 000	-194 115	-94 115
Årsresultat	0	575 558	575 558
Egenkapital 31.12.	100 000	381 443	481 443

#### Note 6 - Skatt

*Årets skattekostnad fordeler seg på:*

	2020	2019
--	------	------

Betalbar skatt	0	-12 690
Endring utsatt skatt	162 337	-255 415
Årets totale skattekostnad	162 337	-268 105

*Beregning av årets skattegrunnlag:*

	2020	2019
--	------	------

Ordinært resultat før skattekostnad	737 895	-1 324 635
Permanente forskjeller	0	163 661



## Trøndertransport AS

Org.nr: 982 532 426

Legally signed by  
Svein Roar Grande  
2021-09-22

### Noter til regnskapet for 2020

Endring i midlertidige forskjeller	95 966	166 380
Alminnelig inntekt	833 861	-994 594
Anvendt fremførbart underskudd	-833 861	0
Årets skattegrunnlag	0	-994 594
<i>Oversikt over midlertidige forskjeller</i>	<b>2020</b>	<b>2019</b>
Driftsmidler inkl goodwill	-103 543	-109 041
Gevinst- og tapskonto	405 855	507 319
Sum	302 312	398 278
Akkumulert fremførbart underskudd før konsernbidrag	-201 084	-1 034 945
Netto midlertidige forskjeller pr 31.12	101 228	-636 667
Utsatt skattefordel/Utsatt skatt (22%)	22 270	-140 067

### Note 7 - Varige driftsmidler

	Biler, inventar	Sum
Anskaffelseskost 01.01.	618 346	618 346
Tilgang kjøpte driftsmidler	347 619	347 619
Anskaffelseskost 31.12.	965 965	965 965
Akk.avskrivning 31.12.	-393 677	-393 677
Balanseført pr. 31.12.	572 288	572 288
Årets avskrivninger	163 460	163 460
Avskrivningsplan	Lineær	

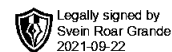
### Note 8 - Mellomværende med selskap i samme konsern og tilknyttet selskap, nærstående

<i>Fordringer</i>	<b>2020</b>	<b>2019</b>
Fræna Eiendomsutvikling AS	262 803	147 003
Sandan Eiendom AS	305 555	216 455
Srg Invest AS	5 374 578	3 784 978
Avsetning tap selskaper i konsern	-226 734	-226 734
Sum	5 716 202	3 921 702
<i>Gjeld</i>	<b>2020</b>	<b>2019</b>
Oslo Bunaden AS	0	-222 785
Innherredsveien Eiendom AS	0	-13 270
Rod Bianco Gallery as	-180 000	-180 000



**Trøndertransport AS**

Org.nr: 982 532 426



---

**Noter til regnskapet for 2020**

Fru Lyng AS (tidl Sov gruppen)	<u>-5 142 327</u>	<u>-2 224 546</u>
Sum	<u>-5 322 327</u>	<u>-2 640 601</u>