



ÅRSREGNSKAPET FOR REGNSKAPSÅRET 2022 - GENERELL INFORMASJON

Enheten

Organisasjonsnummer: 980 899 993
Organisasjonsform: Aksjeselskap
Foretaksnavn: ANTONS HAGESENTER AS
Forretningsadresse: Langfjordveien 5
9910 BJØRNEVATN

Regnskapsår

Årsregnskapets periode: 01.01.2022 - 31.12.2022

Konsern

Morselskap i konsern: Nei

Regnskapsregler

Regler for små foretak benyttet: Ja
Benyttet ved utarbeidelsen av årsregnskapet til selskapet: Regnskapslovens alminnelige regler

Årsregnskapet fastsatt av kompetent organ

Bekreftet av representant for selskapet: Audun Falle
Dato for fastsettelse av årsregnskapet: 26.06.2023

Grunnlag for avgivelse

År 2022: Årsregnskapet er elektronisk innlevert
År 2021: Tall er hentet fra elektronisk innlevert årsregnskap fra 2022

Det er ikke krav til at årsregnskapet m.v. som sendes til Regnskapsregisteret er undertegnet. Kontrollen på at dette er utført ligger hos revisor/enhetens øverste organ. Sikkerheten ivaretas ved at innsender har rolle/rettighet for innsending av årsregnskapet via Altinn, og ved at det bekreftes at årsregnskapet er fastsatt av kompetent organ.

Brønnøysundregistrene, 13.09.2024



Resultatregnskap

| Beløp i: NOK | Note | 2022 | 2021 |
|---|------|-------------------|-------------------|
| RESULTATREGNSKAP | | | |
| Inntekter | | | |
| Salgsinntekt | | 19 836 194 | 15 978 938 |
| Annen driftsinntekt | | 475 000 | |
| Sum inntekter | | 20 311 194 | 15 978 938 |
| Kostnader | | | |
| Varekostnad | | 9 232 918 | 7 912 188 |
| Lønnskostnader | 2 | 6 458 188 | 5 299 048 |
| Ordinære avskrivninger | 3 | 388 278 | 435 206 |
| Annen driftskostnad | | 2 140 592 | 1 819 138 |
| Sum kostnader | | 18 219 976 | 15 465 580 |
| Driftsresultat | | 2 091 218 | 513 358 |
| Finansinntekter og finanskostnader | | | |
| Annen renteinntekt | | 1 165 | 540 |
| Annen finansinntekt | | | 285 |
| Sum finansinntekter | | 1 165 | 825 |
| Annen rentekostnad | | 236 065 | 263 546 |
| Annen finanskostnad | | 11 753 | 8 368 |
| Sum finanskostnader | | 247 818 | 271 914 |
| Netto finans | | -246 653 | -271 089 |
| Ordinært resultat før skattekostnad | | 1 844 565 | 242 268 |
| Skattekostnad | 4 | 397 796 | 63 540 |
| Ordinært resultat etter skattekostnad | | 1 446 769 | 178 728 |
| Årsresultat | | 1 446 769 | 178 728 |
| Årsresultat etter minoritetsinteresser | | 1 446 769 | 178 728 |
| Totalresultat | | 1 446 769 | 178 728 |



Resultatregnskap

| Beløp i: NOK | Note | 2022 | 2021 |
|--|-------------|------------------|----------------|
| Overføringer og disponeringer | | | |
| Ordinært utbytte | | 500 000 | |
| Avsatt til annen egenkapital | | 946 769 | 178 728 |
| Sum overføringer og disponeringer | | 1 446 769 | 178 728 |



Balanse

| Beløp i: NOK | Note | 2022 | 2021 |
|--|------|-------------------|-------------------|
| BALANSE - EIENDELER | | | |
| Anleggsmidler | | | |
| Immaterielle eiendeler | | | |
| Utsatt skattefordel | 4 | | |
| Varige driftsmidler | | | |
| Bygninger | 3, 6 | 5 599 775 | 5 864 786 |
| Maskiner og inventar | 3, 6 | 287 016 | 304 919 |
| Sum varige driftsmidler | | 5 886 792 | 6 169 706 |
| Finansielle anleggsmidler | | | |
| Andre aksjer | 8 | 10 000 | 10 000 |
| Obligasjoner og andre fordringer | | 467 600 | |
| Sum finansielle anleggsmidler | | 477 600 | 10 000 |
| Sum anleggsmidler | | 6 364 392 | 6 179 706 |
| Omløpsmidler | | | |
| Varer | | | |
| Sum varer | 6 | 3 744 765 | 3 619 772 |
| Fordringer | | | |
| Kundefordringer | 6 | 674 213 | 392 132 |
| Andre kortsiktige fordringer | | | 30 919 |
| Sum fordringer | | 674 213 | 423 051 |
| Bankinnskudd, kontanter og lignende | | | |
| Bankinnskudd og kontanter | 7 | 3 749 389 | 2 466 228 |
| Sum bankinnskudd, kontanter og lignende | | 3 749 389 | 2 466 228 |
| Sum omløpsmidler | | 8 168 367 | 6 509 051 |
| SUM EIENDELER | | 14 532 758 | 12 688 757 |

BALANSE - EGENKAPITAL OG GJELD



Balanse

| Beløp i: NOK | Note | 2022 | 2021 |
|--|------|-------------------|-------------------|
| Egenkapital | | | |
| Innskutt egenkapital | | | |
| Aksjekapital | 5, 9 | 200 000 | 200 000 |
| Sum innskutt egenkapital | | 200 000 | 200 000 |
| Opptjent egenkapital | | | |
| Annen egenkapital | 9 | 7 036 279 | 6 089 510 |
| Sum opptjent egenkapital | | 7 036 279 | 6 089 510 |
| Sum egenkapital | | 7 236 279 | 6 289 510 |
| Gjeld | | | |
| Langsiktig gjeld | | | |
| Utsatt skatt | 4 | 61 573 | |
| Sum avsetninger for forpliktelser | | 61 573 | |
| Annen langsiktig gjeld | | | |
| Gjeld til kredittinstitusjoner | 6 | 4 147 500 | 4 777 500 |
| Sum annen langsiktig gjeld | | 4 147 500 | 4 777 500 |
| Sum langsiktig gjeld | | 4 209 073 | 4 777 500 |
| Kortsiktig gjeld | | | |
| Kassekreditt (Limit 750.000) | 6 | | |
| Leverandørgjeld | | 1 269 970 | 634 597 |
| Betalbar skatt | 4 | 336 223 | 67 589 |
| Skyldig offentlige avgifter | | 345 378 | 399 938 |
| Utbytte | | 500 000 | |
| Annen kortsiktig gjeld | | 635 836 | 519 622 |
| Sum kortsiktig gjeld | | 3 087 407 | 1 621 746 |
| Sum gjeld | | 7 296 480 | 6 399 247 |
| SUM EGENKAPITAL OG GJELD | | 14 532 758 | 12 688 757 |



Brønnøysundregistrene

ÅRSREGNSKAP FOR REGNSKAPSÅRET 2022 - GENERELL INFORMASJON

Journalnummer: 2023 572077

Enheten

Organisasjonsnummer: 980 899 993
Organisasjonsform: Aksjeselskap
Foretaksnavn: ANTONS HAGESENTER AS
Forretningsadresse: Langfjordveien 5
9910 BJØRNEVATN

Regnskapsår

Årsregnskapets periode: 01.01.2022 - 31.12.2022

Konsern

Morselskap i konsern: Nei

Regnskapsregler

Regler for små foretak benyttet: Ja
Benyttet ved utarbeidelsen av
årsregnskapet til selskapet: Regnskapslovens alminnelige regler

Årsregnskapet fastsatt av kompetent organ

Bekreftet av representant for selskapet: Audun Falle
Dato for fastsettelse av årsregnskapet: 26.06.2023

Revisjon

Årsregnskapet er utarbeidet av ekstern
autorisert regnskapsfører: Ja
Ekstern autorisert regnskapsfører har i
løpet av regnskapsåret bistått ved den
løpende regnskapsføringen eller utført
andre tjenester for selskapet enn å
utarbeide årsregnskapet: Ja

Grunnlag for avgivelse

År 2022: Årsregnskap er elektronisk innlevert.
År 2021: Tall er hentet fra elektronisk innlevert årsregnskap fra 2022.

Det er ikke krav til at årsregnskapet m.v. som sendes til Regnskapsregisteret er undertegnet. Kontrollen på at dette er utført ligger hos revisor/enhetens øverste organ. Sikkerheten ivaretas ved at innsender har rolle/rettighet for innsending av årsregnskapet via Altinn, og ved at det bekreftes at årsregnskapet er fastsatt av kompetent organ.

Brønnøysundregistrene, 11.07.2023



Organisasjonsnr: 980 899 993
ANTONS HAGESENTER AS

RESULTATREGNSKAP

| Beløp i: NOK | Note | 2022 | 2021 |
|---|------|-------------------|-------------------|
| RESULTATREGNSKAP | | | |
| Inntekter | | | |
| Salgsinntekt | | 19 836 194 | 15 978 938 |
| Annen driftsinntekt | | 475 000 | |
| Sum inntekter | | 20 311 194 | 15 978 938 |
| Kostnader | | | |
| Varekostnad | | 9 232 918 | 7 912 188 |
| Lønnskostnader | 2 | 6 458 188 | 5 299 048 |
| Ordinære avskrivninger | 3 | 388 278 | 435 206 |
| Annen driftskostnad | | 2 140 592 | 1 819 138 |
| Sum kostnader | | 18 219 976 | 15 465 580 |
| Driftsresultat | | 2 091 218 | 513 358 |
| Finansinntekter og finanskostnader | | | |
| Annen renteinntekt | | 1 165 | 540 |
| Annen finansinntekt | | | 285 |
| Sum finansinntekter | | 1 165 | 825 |
| Annen rentekostnad | | 236 065 | 263 546 |
| Annen finanskostnad | | 11 753 | 8 368 |
| Sum finanskostnader | | 247 818 | 271 914 |
| Netto finans | | -246 653 | -271 089 |
| Ordinært resultat før skattekostnad | | | |
| Skattekostnad | 4 | 1 844 565 | 242 268 |
| Ordinært resultat etter skattekostnad | | 397 796 | 63 540 |
| Årsresultat | | 1 446 769 | 178 728 |
| Årsresultat etter minoritetsinteresser | | 1 446 769 | 178 728 |
| Totalresultat | | 1 446 769 | 178 728 |
| Overføringer og disponeringer | | | |
| Ordinært utbytte | | 500 000 | |
| Avsatt til annen egenkapital | | 946 769 | 178 728 |
| Sum overføringer og disponeringer | | 1 446 769 | 178 728 |



Organisasjonsnr: 980 899 993
ANTONS HAGESENTER AS

BALANSE

| Beløp i: NOK | Note | 2022 | 2021 |
|--|------|-------------------|-------------------|
| BALANSE - EIENDELER | | | |
| Anleggsmidler | | | |
| Immaterielle eiendeler | | | |
| Utsatt skattefordel | 4 | | |
| Varige driftsmidler | | | |
| Bygninger | 3, 6 | 5 599 775 | 5 864 786 |
| Maskiner og inventar | 3, 6 | 287 016 | 304 919 |
| Sum varige driftsmidler | | 5 886 792 | 6 169 706 |
| Finansielle anleggsmidler | | | |
| Andre aksjer | 8 | 10 000 | 10 000 |
| Obligasjoner og andre fordringer | | 467 600 | |
| Sum finansielle anleggsmidler | | 477 600 | 10 000 |
| Sum anleggsmidler | | 6 364 392 | 6 179 706 |
| Omløpsmidler | | | |
| Varer | | | |
| Sum varer | 6 | 3 744 765 | 3 619 772 |
| Fordringer | | | |
| Kundefordringer | 6 | 674 213 | 392 132 |
| Andre kortsiktige fordringer | | | 30 919 |
| Sum fordringer | | 674 213 | 423 051 |
| Bankinnskudd, kontanter og lignende | | | |
| Bankinnskudd og kontanter | 7 | 3 749 389 | 2 466 228 |
| Sum bankinnskudd, kontanter og lignende | | 3 749 389 | 2 466 228 |
| Sum omløpsmidler | | 8 168 367 | 6 509 051 |
| SUM EIENDELER | | 14 532 758 | 12 688 757 |
| BALANSE - EGENKAPITAL OG GJELD | | | |
| Egenkapital | | | |
| Innskutt egenkapital | | | |
| Aksjekapital | 5, 9 | 200 000 | 200 000 |
| Sum innskutt egenkapital | | 200 000 | 200 000 |
| Opptjent egenkapital | | | |



| | | | |
|--|---|-------------------|-------------------|
| Annen egenkapital | 9 | 7 036 279 | 6 089 510 |
| Sum opptjent egenkapital | | 7 036 279 | 6 089 510 |
| Sum egenkapital | | 7 236 279 | 6 289 510 |
| Gjeld | | | |
| Langsiktig gjeld | | | |
| Utsatt skatt | 4 | 61 573 | |
| Sum avsetninger for forpliktelser | | 61 573 | |
| Annen langsiktig gjeld | | | |
| Gjeld til kredittinstitusjoner | 6 | 4 147 500 | 4 777 500 |
| Sum annen langsiktig gjeld | | 4 147 500 | 4 777 500 |
| Sum langsiktig gjeld | | 4 209 073 | 4 777 500 |
| Kortsiktig gjeld | | | |
| Kassekreditt (Limit 750.000) | 6 | | |
| Leverandørgjeld | | 1 269 970 | 634 597 |
| Betalbar skatt | 4 | 336 223 | 67 589 |
| Skyldig offentlige avgifter | | 345 378 | 399 938 |
| Utbytte | | 500 000 | |
| Annen kortsiktig gjeld | | 635 836 | 519 622 |
| Sum kortsiktig gjeld | | 3 087 407 | 1 621 746 |
| Sum gjeld | | 7 296 480 | 6 399 247 |
| SUM EGENKAPITAL OG GJELD | | 14 532 758 | 12 688 757 |



Organisasjonsnr: 980 899 993
ANTONS HAGESENTER AS

NOTEOPPLYSNINGER - SELSKAP - alle poster oppgitt i hele tall

Note

Antall årsverk i regnskapsåret
13.00

| <u>Sum</u> | <u>Beløp</u> |
|---------------------------------|--|
| <u>Balanseført verdi 31.12.</u> | <u>Varige driftsmidler Immaterielle eiend.</u> |

Konsernregnskap

Morselskapet sitt navn

Forretningskontor for morselskapet

Begrunnelse for at datterselskap er utelatt fra konsolideringen

| <u>Samlet beløp - tilknyttet selskap</u> | <u>Årets</u> | <u>Fjorårets</u> |
|--|--------------|------------------|
|--|--------------|------------------|

| | | |
|---|--------------|------------------|
| <u>Samlet beløp - foretak i samme konsern</u> | <u>Årets</u> | <u>Fjorårets</u> |
|---|--------------|------------------|

| | | |
|---|--------------|------------------|
| <u>Samlet beløp - foretak i samme konsern</u> | <u>Årets</u> | <u>Fjorårets</u> |
|---|--------------|------------------|

| | | |
|---|--------------|------------------|
| <u>Samlet beløp - felles kontrollert virksomhet</u> | <u>Årets</u> | <u>Fjorårets</u> |
|---|--------------|------------------|

| <u>Pantstillelse</u> | <u>Beløp</u> |
|----------------------|--------------|
|----------------------|--------------|

| | | | |
|----------------------------------|---------------|------------------|-------------------------|
| <u>Beholdning av egne aksjer</u> | <u>Antall</u> | <u>Pålydende</u> | <u>Andel av aksjek.</u> |
|----------------------------------|---------------|------------------|-------------------------|



Tel: 91 54 42 05
Tel: 90 88 59 25
Tel: 93 45 89 98
od@drevisjon.no
mm@drevisjon.no
bd@drevisjon.no

Degerstrøms Revisjon AS
Dr. Wesselsgate 10
9900 Kirkenes
Foretaksregisteret: NO 911 879 999 MVA
www.drevisjon.no

Til generalforsamlingen i Antons Hagesenter AS

Uavhengig revisors beretning

Konklusjon

Vi har revidert årsregnskapet Antons Hagesenter AS som viser et overskudd på NOK 1 446 769. Årsregnskapet består av balanse per 31. desember 2022, resultatregnskap for regnskapsåret avsluttet per denne datoen og noter til årsregnskapet, herunder et sammendrag av viktige regnskapsprinsipper.

Etter vår mening

- oppfyller årsregnskapet gjeldende lovkrav, og
- gir årsregnskapet et rettviseende bilde av selskapets finansielle stilling per 31. desember 2022, og av dets resultater for regnskapsåret avsluttet per denne datoen i samsvar med regnskapslovens regler og god regnskapsskikk i Norge.

Grunnlag for konklusjonen

Vi har gjennomført revisjonen i samsvar med International Standards on Auditing (ISA-ene). Våre oppgaver og plikter i henhold til disse standardene er beskrevet nedenfor under *Revisors oppgaver og plikter ved revisjonen av årsregnskapet*. Vi er uavhengige av selskapet i samsvar med kravene i relevante lover og forskrifter i Norge og International Code of Ethics for Professional Accountants (inkludert internasjonale uavhengighetsstandarder) utstedt av International Ethics Standards Board for Accountants (IESBA-reglene), og vi har overholdt våre øvrige etiske forpliktelser i samsvar med disse kravene. Innhentet revisjonsbevis er etter vår vurdering tilstrekkelig og hensiktsmessig som grunnlag for vår konklusjon.

Øvrig informasjon

Styret og daglig leder (ledelsen) er ansvarlige for informasjonen i årsberetningen. Øvrig informasjon omfatter informasjon i årsrapporten bortsett fra årsregnskapet og den tilhørende revisjonsberetningen. Vår konklusjon om årsregnskapet ovenfor dekker ikke informasjonen i årsberetningen.

I forbindelse med revisjonen av årsregnskapet er det vår oppgave å lese årsberetningen. Formålet er å vurdere hvorvidt det foreligger vesentlig inkonsistens mellom årsberetningen og årsregnskapet og den kunnskap vi har opparbeidet oss under revisjonen av årsregnskapet, eller hvorvidt informasjon i årsberetningen ellers fremstår som vesentlig feil. Vi har plikt til å rapportere dersom årsberetningen fremstår som vesentlig feil. Vi har ingenting å rapportere i så henseende.

Basert på kunnskapen vi har opparbeidet oss i revisjonen, mener vi at årsberetningen

- er konsistent med årsregnskapet og
- inneholder de opplysninger som skal gis i henhold til gjeldende lovkrav.



Ledelsens ansvar for årsregnskapet

Ledelsen er ansvarlig for å utarbeide årsregnskapet og for at det gir et rettviseende bilde i samsvar med regnskapslovens regler og god regnskapsskikk i Norge. Ledelsen er også ansvarlig for slik internkontroll som den finner nødvendig for å kunne utarbeide et årsregnskap som ikke inneholder vesentlig feilinformasjon, verken som følge av misligheter eller utilsiktede feil.


Ved utarbeidelsen av årsregnskapet må ledelsen ta standpunkt til selskapets evne til fortsatt drift og opplyse om forhold av betydning for fortsatt drift. Forutsetningen om fortsatt drift skal legges til grunn for årsregnskapet så lenge det ikke er sannsynlig at virksomheten vil bli avviklet.

Revisors oppgaver og plikter ved revisjonen av årsregnskapet

Vårt mål er å oppnå betryggende sikkerhet for at årsregnskapet som helhet ikke inneholder vesentlig feilinformasjon, verken som følge av misligheter eller utilsiktede feil, og å avgi en revisjonsberetning som inneholder vår konklusjon. Betryggende sikkerhet er en høy grad av sikkerhet, men ingen garanti for at en revisjon utført i samsvar med ISA-ene, alltid vil avdekke vesentlig feilinformasjon. Feilinformasjon kan oppstå som følge av misligheter eller utilsiktede feil. Feilinformasjon er å anse som vesentlig dersom den enkeltvis eller samlet med rimelighet kan forventes å påvirke de økonomiske beslutningene som brukerne foretar på grunnlag av årsregnskapet.

For videre beskrivelse av revisors oppgaver og plikter vises det til:
<https://revisorforeningen.no/revisjonsberetninger>

Kirkenes, 26. juni 2023
Degerstrøms Revisjon AS



Ørjan Mjøsund Degerstrøm
Statsautorisert revisor



| Resultatregnskap | | | |
|---|-------------|--------------------------|--------------------------|
| Antons Hagesenter AS | | | |
| Driftsinntekter og driftskostnader | Note | 2022 | 2021 |
| Salgsinntekt | | 19 836 194 | 15 978 938 |
| Annen driftsinntekt | | 475 000 | 0 |
| Sum driftsinntekter | | <u>20 311 194</u> | <u>15 978 938</u> |
| Varekostnad | | 9 232 918 | 7 912 188 |
| Lønnskostnader | 2 | 6 458 188 | 5 299 048 |
| Ordinære avskrivninger | 3 | 388 278 | 435 206 |
| Annen driftskostnad | | 2 140 592 | 1 819 138 |
| Sum driftskostnader | | <u>18 219 976</u> | <u>15 465 580</u> |
| Driftsresultat | | <u>2 091 218</u> | <u>513 358</u> |
| Finansinntekter og finanskostnader | | | |
| Renteinntekt | | 1 165 | 540 |
| Annen finansinntekt | | 0 | 285 |
| Rentekostnad | | 236 065 | 263 546 |
| Annen finanskostnad | | 11 753 | 8 368 |
| Resultat av finansposter | | <u>-246 653</u> | <u>-271 089</u> |
| Resultat før skattekostnad | | <u>1 844 565</u> | <u>242 268</u> |
| Skattekostnad | 4 | 397 796 | 63 540 |
| Resultat | | <u>1 446 769</u> | <u>178 728</u> |
| Årsresultat | | <u>1 446 769</u> | <u>178 728</u> |
| Overføringer | | | |
| Avsatt til utbytte | | 500 000 | 0 |
| Avsatt til annen egenkapital | | 946 769 | 178 728 |
| Sum overføringer | | <u>1 446 769</u> | <u>178 728</u> |

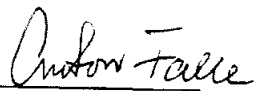
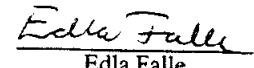



| Balanse | | | |
|--------------------------------------|-------------|-------------------|-------------------|
| Antons Hagesenter AS | | | |
| Eiendeler | Note | 2022 | 2021 |
| Anleggsmidler | | | |
| Varige driftsmidler | | | |
| Bygninger | 3, 6 | 5 599 775 | 5 864 786 |
| Maskiner og inventar | 3, 6 | 287 016 | 304 919 |
| Sum varige driftsmidler | | 5 886 792 | 6 169 706 |
| Finansielle driftsmidler | | | |
| Andre aksjer | 8 | 10 000 | 10 000 |
| Obligasjoner og andre fordringer | | 467 600 | 0 |
| Sum finansielle anleggsmidler | | 477 600 | 10 000 |
| Sum anleggsmidler | | 6 364 392 | 6 179 706 |
| Omløpsmidler | | | |
| Varelager | 6 | 3 744 765 | 3 619 772 |
| Fordringer | | | |
| Kundefordringer | 6 | 674 213 | 392 132 |
| Andre kortsiktige fordringer | | 0 | 30 919 |
| Sum fordringer | | 674 213 | 423 051 |
| Bankinnskudd og kontanter | 7 | 3 749 389 | 2 466 228 |
| Sum omløpsmidler | | 8 168 367 | 6 509 051 |
| Sum eiendeler | | 14 532 758 | 12 688 757 |



| Balanse | | | |
|--|------|-------------------|-------------------|
| Antons Hagesenter AS | | | |
| Egenkapital og gjeld | Note | 2022 | 2021 |
| Innskutt egenkapital | | | |
| Aksjekapital | 5, 9 | 200 000 | 200 000 |
| Sum innskutt egenkapital | | <u>200 000</u> | <u>200 000</u> |
| Opptjent egenkapital | | | |
| Annen egenkapital | 9 | 7 036 279 | 6 089 510 |
| Sum opptjent egenkapital | | <u>7 036 279</u> | <u>6 089 510</u> |
| Sum egenkapital | | <u>7 236 279</u> | <u>6 289 510</u> |
| Gjeld | | | |
| Avsetning for forpliktelser | | | |
| Utsatt skatt | 4 | 61 573 | 0 |
| Sum avsetning for forpliktelser | | <u>61 573</u> | <u>0</u> |
| Annen langsiktig gjeld | | | |
| Gjeld til kredittinstitusjoner | 6 | 4 147 500 | 4 777 500 |
| Sum annen langsiktig gjeld | | <u>4 147 500</u> | <u>4 777 500</u> |
| Kortsiktig gjeld | | | |
| Leverandørgjeld | | 1 269 970 | 634 597 |
| Betalbar skatt | 4 | 336 223 | 67 589 |
| Skyldig offentlige avgifter | | 345 378 | 399 938 |
| Utbytte | | 500 000 | 0 |
| Annen kortsiktig gjeld | | 635 836 | 519 622 |
| Sum kortsiktig gjeld | | <u>3 087 407</u> | <u>1 621 746</u> |
| Sum gjeld | | <u>7 296 480</u> | <u>6 399 247</u> |
| Sum egenkapital og gjeld | | <u>14 532 758</u> | <u>12 688 757</u> |

Sandnes, 26.06.2023
Styret i Antons Hagesenter AS

| | | |
|--|--|--|
|  Anton Falle styreleder |  Edla Falle styremedlem |  Audun Falle styremedlem/daglig leder |
|--|--|--|

Antons Hagesenter AS Side 2



Noter til regnskapet

Antons Hagesenter AS

Note 1 - Regnskapsprinsipper

Årsregnskapet er satt opp i samsvar med regnskapsloven og god regnskapsskikk for små foretak. Inntekstføring ved salg av varer skjer på leveringstidspunktet. Tjenester inntektsføres etter hvert som de leveres. Anleggsmidler balanseføres til anskaffelseskost, og nedskrives til virkelig verdi når verdifallet forventes ikke å være forbigående. Varige driftsmidler balanseføres til anskaffelseskost med fradrag for årlige avskrivninger etter en avskrivningsplan basert på en økonomisk levetid. Aksjene er vurdert til lavest av anskaffelseskost og virkelig verdi pr. 31.12. Varer er vurdert til det laveste av gjennomsnittlig anskaffelseskost og netto salgsverdi. Kundefordringer og andre fordringer er vurdert til laveste av pålydende og virkelig verdi pr. 31.12.

Note 2 - Ansatte, godtgjørelser m.v.

Lønnskostnader består av følgende poster:

| | 2022 | 2021 |
|------------------------------|-----------|-----------|
| Lønn | 6 138 385 | 5 154 316 |
| Pensjonskostnader | 138 117 | 99 885 |
| Andre lønnsrelaterte ytelser | 181 686 | 44 847 |
| Total lønnskostnader | 6 458 188 | 5 299 048 |
| Antall årsverk | 15 | 13 |

Selskapet er pliktig til å ha tjenstepensjonsordning etter lov om tjenstepensjon. Selskapets pensjonsordning tilfredsstiller kravene i denne lov.



Noter til regnskapet

Antons Hagesenter AS

Note 3 - Varige driftsmidler

| | Maskiner og inventar | Bygninger | Sum |
|-------------------------------|----------------------|-----------|------------|
| Anskaffelseskost 1.1. | 2 847 295 | 7 645 221 | 10 492 516 |
| Tilgang | 105 364 | 0 | 105 364 |
| Avgang | 0 | 0 | 0 |
| Anskaffelseskost 31.12. | 2 952 659 | 7 645 221 | 10 597 880 |
| Akkumulert avskrivning 31.12. | 2 665 643 | 2 045 446 | 4 711 088 |
| Bokført verdi 31.12. | 287 016 | 5 599 775 | 5 886 792 |
| Årets avskrivning | 123 267 | 265 011 | 388 278 |
| Avskrivningsplan | Lineær | Lineær | |
| Avskrivningssats | 20 – 33 % | 4 % | |
| Økonomisk levetid | 3 – 5 år | 25 år | |

Note 4 - Skatt

Positive midlertidige forskjeller mellom finansregnskapet og skatteregnskapet danner grunnlaget for beregning av utsatt skatt i balansen. Negative midlertidige forskjeller som oppstår fra poster der den regnskapsmessige verdien er lavere enn den skattemessige representerer en fremtidig skattefordel. Det er brukt en skatteprosent på 22 %.

Årets skattegrunnlag:

| | |
|-------------------------------------|-----------|
| Ordinært resultat før skattekostnad | 1 844 565 |
| Permanente forskjeller | 9 338 |
| Endring midlertidige forskjeller | -325 617 |
| Årets skattemessige resultat | 1 528 286 |

Positive/-negative forskjeller knyttet til:

| | 31.12.21 | 31.12.22 | Endring |
|--|----------|----------|----------|
| Driftsmidler | -45 741 | 279 876 | -325 617 |
| Grunnlag utsatt skatt/-efordel(-) | -45 741 | 279 876 | -325 617 |
| utsatt skatt/-efordel(-) pr. 31.12. (22 %) | -10 063 | 61 573 | -71 636 |

Årets skattekostnad består av:

| | |
|------------------------|---------|
| Betalbar skatt | 336 223 |
| Endring i utsatt skatt | 61 573 |
| Sum skattekostnad | 397 796 |



Noter til regnskapet

Antons Hagesenter AS

Note 5 - Antall aksjer, aksjeeiere m.v.

| Aksjonærer | Antall aksjer | Eierandel | Stemmeandel |
|-------------|---------------|-----------|------------------------------------|
| Audun Falle | 200 | 100 % | 100 % Styremedlem/ daglig leder |

Aksjekapitalen på kr. 200 000 består av 200 aksjer pålydende kr. 1 000. Det er ikke forskjellige aksjeklasser i selskapet. Selskapet har 1 aksjonær pr 31.12.

Note 6 - Langsiktig gjeld og pantstillelser

| Gjeld som forfaller mer enn 5 år etter regnskapsårets slutt: | 2022 | 2021 |
|--|-------------|-------------|
| Pantelån | 3 152 246 | 3 782 246 |
| Gjeld som er sikret ved pant | 2022 | 2021 |
| Gjeld til kredittinstitusjoner | 4 147 500 | 4 777 500 |
| Balansført verdi av eiendeler pantsatt for egen gjeld | | |
| Bygninger | 5 599 775 | 5 864 786 |
| Maskiner og inventar | 287 016 | 304 919 |
| Varelager | 3 744 765 | 3 619 772 |
| Kundefordringer | 674 213 | 392 132 |
| Sum | 10 305 769 | 10 181 609 |

Note 7 - Bundne midler

I posten inngår bundne bankinnskudd med kr. 237 780 vedrørende de ansattes skattetrekk.

Note 8 - Andre aksjer

Selskapet har aksjer i Solhagen AS som er bokført til kostpris kr. 10 000.

Note 9 - Egenkapital

| | Aksjekapital | Annen egenkapital | Sum |
|--------------------|--------------|-------------------|-----------|
| Egenkapital 01.01. | 200 000 | 6 089 510 | 6 289 510 |
| Utbytte | 0 | -500 000 | -500 000 |
| Årets resultat | 0 | 1 446 769 | 1 446 769 |
| Egenkapital 31.12. | 200 000 | 7 036 279 | 7 236 279 |