



ÅRSREGNSKAPET FOR REGNSKAPSÅRET 2022 - GENERELL INFORMASJON

Enheten

| | |
|----------------------|-----------------------------------------|
| Organisasjonsnummer: | 984 842 724 |
| Organisasjonsform: | Aksjeselskap |
| Foretaksnavn: | SIGURD SELAND SMIE & MEK VERKSTED AS |
| Forretningsadresse: | Kvavik 4580 LYNGDAL |

Regnskapsår

| | |
|-------------------------|-------------------------|
| Årsregnskapets periode: | 01.01.2022 - 31.12.2022 |
|-------------------------|-------------------------|

Konsern

| | |
|-----------------------|-----|
| Morselskap i konsern: | Nei |
|-----------------------|-----|

Regnskapsregler

| | |
|------------------------------------------------------------|------------------------------------|
| Regler for små foretak benyttet: | Ja |
| Benyttet ved utarbeidelsen av årsregnskapet til selskapet: | Regnskapslovens alminnelige regler |

Årsregnskapet fastsatt av kompetent organ

| | |
|------------------------------------------|-------------|
| Bekreftet av representant for selskapet: | Ivar Seland |
| Dato for fastsettelse av årsregnskapet: | 20.01.2023 |

Grunnlag for avgivelse

År 2022: Årsregnskapet er elektronisk innlevert
År 2021: Tall er hentet fra elektronisk innlevert årsregnskap fra 2022

Det er ikke krav til at årsregnskapet m.v. som sendes til Regnskapsregisteret er undertegnet. Kontrollen på at dette er utført ligger hos revisor/enhetens øverste organ. Sikkerheten ivaretas ved at innsender har rolle/rettighet for innsending av årsregnskapet via Altinn, og ved at det bekreftes at årsregnskapet er fastsatt av kompetent organ.

Brønnøysundregistrene, 21.02.2024



Resultatregnskap

| Beløp i: NOK | Note | 2022 | 2021 |
|-----------------------------------------------|------|-------------------|-------------------|
| RESULTATREGNSKAP | | | |
| Inntekter | | | |
| Salgsinntekt | | 41 144 521 | 35 495 756 |
| Andre driftsinntekter | | 78 822 | 3 000 |
| Sum inntekter | | 41 223 343 | 35 498 756 |
| Kostnader | | | |
| Vareforbruk | | 11 958 943 | 10 858 778 |
| Lønn og sosiale kostnader | 1, 2 | 17 483 967 | 15 966 975 |
| Ordinære avskrivninger | 3 | 261 000 | 266 000 |
| Andre driftskostnader | 1, 4 | 8 207 599 | 6 257 158 |
| Sum kostnader | | 37 911 510 | 33 348 910 |
| Driftsresultat | | 3 311 833 | 2 149 846 |
| Finansinntekter og finanskostnader | | | |
| Annen renteinntekt | | 6 210 | 27 779 |
| Sum finansinntekter | | 6 210 | 27 779 |
| Annen rentekostnad | | 253 719 | 85 733 |
| Andre finanskostnader | | 5 148 | 2 018 |
| Sum finanskostnader | | 258 867 | 87 751 |
| Netto finans | | -252 657 | -59 972 |
| Ordinært resultat før skattekostnad | | 3 059 176 | 2 089 874 |
| Skattekostnad | 5 | 677 634 | 463 493 |
| Ordinært resultat etter skattekostnad | | 2 381 542 | 1 626 381 |
| Årsresultat | | 2 381 542 | 1 626 381 |
| Årsresultat etter minoritetsinteresser | | 2 381 542 | 1 626 381 |
| Totalresultat | | 2 381 542 | 1 626 381 |
| Overføringer og disponeringer | | | |



Resultatregnskap

| Beløp i: NOK | Note | 2022 | 2021 |
|------------------------------------------|-------------|------------------|------------------|
| Ordinært utbytte | | 670 000 | |
| Avgitt konsernbidrag | | 1 037 400 | |
| Avsatt til annen egenkapital | | 674 142 | 1 626 381 |
| Sum overføringer og disponeringer | | 2 381 542 | 1 626 381 |



Balanse

| Beløp i: NOK | Note | 2022 | 2021 |
|------------------------------------------------|------|-------------------|-------------------|
| BALANSE - EIENDELER | | | |
| Anleggsmidler | | | |
| Immaterielle eiendeler | | | |
| Utsatt skattefordel | 5 | | 5 685 |
| Sum immaterielle eiendeler | | | 5 685 |
| Varige driftsmidler | | | |
| Maskiner, inventar, biler mv | 3 | 979 000 | 1 240 000 |
| Sum varige driftsmidler | | 979 000 | 1 240 000 |
| Finansielle anleggsmidler | | | |
| Andre aksjer | | 25 000 | 25 000 |
| Sum finansielle anleggsmidler | | 25 000 | 25 000 |
| Sum anleggsmidler | | 1 004 000 | 1 270 685 |
| Omløpsmidler | | | |
| Varer | | | |
| Varelager | | 15 512 838 | 10 322 735 |
| Sum varer | | 15 512 838 | 10 322 735 |
| Fordringer | | | |
| Kundefordringer | | 7 436 887 | 6 338 969 |
| Andre kortsiktige fordringer | | 615 245 | 429 102 |
| Sum fordringer | | 8 052 132 | 6 768 071 |
| Bankinnskudd, kontanter og lignende | | | |
| Bankinnskudd, kontanter | 6 | 615 428 | 1 778 674 |
| Sum bankinnskudd, kontanter og lignende | | 615 428 | 1 778 674 |
| Sum omløpsmidler | | 24 180 398 | 18 869 480 |
| SUM EIENDELER | | 25 184 398 | 20 140 165 |

BALANSE - EGENKAPITAL OG GJELD



Balanse

| Beløp i: NOK | Note | 2022 | 2021 |
|------------------------------------------|------|-------------------|-------------------|
| Egenkapital | | | |
| Innskutt egenkapital | | | |
| Aksjekapital | 7 | 1 200 000 | 1 200 000 |
| Overkurs | | 5 319 | 5 319 |
| Sum innskutt egenkapital | | 1 205 319 | 1 205 319 |
| Opptjent egenkapital | | | |
| Annen egenkapital | | 9 823 177 | 9 149 035 |
| Sum opptjent egenkapital | | 9 823 177 | 9 149 035 |
| Sum egenkapital | 8 | 11 028 496 | 10 354 353 |
| Gjeld | | | |
| Langsiktig gjeld | | | |
| Utsatt skatt | 5 | 378 687 | |
| Sum avsetninger for forpliktelser | | 378 687 | |
| Annen langsiktig gjeld | | | |
| Gjeld til kredittinstitusjoner | 9 | 1 875 000 | 2 175 000 |
| Sum annen langsiktig gjeld | | 1 875 000 | 2 175 000 |
| Sum langsiktig gjeld | | 2 253 687 | 2 175 000 |
| Kortsiktig gjeld | | | |
| Kassekreditt | 5 | | |
| Leverandørgjeld | 4 | 4 744 117 | 2 738 833 |
| Betalbar skatt | 5 | 662 | 482 078 |
| Skyldige offentlige avgifter | | 2 118 898 | 2 004 080 |
| Kortsiktig konserngjeld | 4 | 1 730 000 | |
| Skyldig utbytte | | 670 000 | |
| Annen kortsiktig gjeld | | 2 638 538 | 2 385 821 |
| Sum kortsiktig gjeld | | 11 902 215 | 7 610 812 |
| Sum gjeld | | 14 155 902 | 9 785 812 |
| SUM EGENKAPITAL OG GJELD | | 25 184 398 | 20 140 165 |



Brønnøysundregistrene

ÅRSREGNSKAP FOR REGNSKAPSÅRET 2022 - GENERELL INFORMASJON

Journalnummer: 2023 467387

Enheten

Organisasjonsnummer: 984 842 724
Organisasjonsform: Aksjeselskap
Foretaksnavn: SIGURD SELAND SMIE & MEK
VERKSTED AS
Forretningsadresse: Kvavik
4580 LYNGDAL

Regnskapsår

Årsregnskapets periode: 01.01.2022 - 31.12.2022

Konsern

Morselskap i konsern: Nei

Regnskapsregler

Regler for små foretak benyttet: Ja
Benyttet ved utarbeidelsen av
årsregnskapet til selskapet: Regnskapslovens alminnelige regler

Årsregnskapet fastsatt av kompetent organ

Bekreftet av representant for selskapet: Ivar Seland
Dato for fastsettelse av årsregnskapet: 20.01.2023

Grunnlag for avgivelse

År 2022: Årsregnskap er elektronisk innlevert.
År 2021: Tall er hentet fra elektronisk innlevert årsregnskap fra 2022.

Det er ikke krav til at årsregnskapet m.v. som sendes til Regnskapsregisteret er undertegnet. Kontrollen på at dette er utført ligger hos revisor/enhetens øverste organ. Sikkerheten ivaretas ved at innsender har rolle/rettighet for innsending av årsregnskapet via Altinn, og ved at det bekreftes at årsregnskapet er fastsatt av kompetent organ.

Brønnøysundregistrene, 13.06.2023



Organisasjonsnr: 984 842 724
SIGURD SELAND SMIE & MEK
VERKSTED AS

RESULTATREGNSKAP

| Beløp i: NOK | Note | 2022 | 2021 |
|-----------------------------------------------|-------------|-------------------|-------------------|
| RESULTATREGNSKAP | | | |
| Inntekter | | | |
| Salgsinntekt | | 41 144 521 | 35 495 756 |
| Andre driftsinntekter | | 78 822 | 3 000 |
| Sum inntekter | | 41 223 343 | 35 498 756 |
| Kostnader | | | |
| Vareforbruk | | 11 958 943 | 10 858 778 |
| Lønn og sosiale kostnader | 1, 2 | 17 483 967 | 15 966 975 |
| Ordinære avskrivninger | 3 | 261 000 | 266 000 |
| Andre driftskostnader | 1, 4 | 8 207 599 | 6 257 158 |
| Sum kostnader | | 37 911 510 | 33 348 910 |
| Driftsresultat | | 3 311 833 | 2 149 846 |
| Finansinntekter og finanskostnader | | | |
| Annen renteinntekt | | 6 210 | 27 779 |
| Sum finansinntekter | | 6 210 | 27 779 |
| Annen rentekostnad | | 253 719 | 85 733 |
| Andre finanskostnader | | 5 148 | 2 018 |
| Sum finanskostnader | | 258 867 | 87 751 |
| Netto finans | | -252 657 | -59 972 |
| Ordinært resultat før skattekostnad | | 3 059 176 | 2 089 874 |
| Skattekostnad | 5 | 677 634 | 463 493 |
| Ordinært resultat etter skattekostnad | | 2 381 542 | 1 626 381 |
| Årsresultat | | 2 381 542 | 1 626 381 |
| Årsresultat etter minoritetsinteresser | | 2 381 542 | 1 626 381 |
| Totalresultat | | 2 381 542 | 1 626 381 |
| Overføringer og disponeringer | | | |
| Ordinært utbytte | | 670 000 | |
| Avgitt konsernbidrag | | 1 037 400 | |
| Avsatt til annen egenkapital | | 674 142 | 1 626 381 |
| Sum overføringer og disponeringer | | 2 381 542 | 1 626 381 |



Organisasjonsnr: 984 842 724
SIGURD SELAND SMIE & MEK
VERKSTED AS

BALANSE

Beløp i: NOK **Note** **2022** **2021**

BALANSE - EIENDELER

Anleggsmidler

Immaterielle eiendeler

| | | | |
|-----------------------------------|---|--|--------------|
| Utsatt skattefordel | 5 | | 5 685 |
| Sum immaterielle eiendeler | | | 5 685 |

Varige driftsmidler

Maskiner, inventar, biler

| | | | |
|--------------------------------|---|----------------|------------------|
| mv | 3 | 979 000 | 1 240 000 |
| Sum varige driftsmidler | | 979 000 | 1 240 000 |

Finansielle anleggsmidler

Andre aksjer

| | | | |
|--|--|--------|--------|
| | | 25 000 | 25 000 |
|--|--|--------|--------|

Sum finansielle

| | | | |
|----------------------|--|---------------|---------------|
| anleggsmidler | | 25 000 | 25 000 |
|----------------------|--|---------------|---------------|

Sum anleggsmidler

| | | | |
|--|--|------------------|------------------|
| | | 1 004 000 | 1 270 685 |
|--|--|------------------|------------------|

Omløpsmidler

Varer

Varelager

| | | | |
|--|--|------------|------------|
| | | 15 512 838 | 10 322 735 |
|--|--|------------|------------|

Sum varer

| | | | |
|--|--|-------------------|-------------------|
| | | 15 512 838 | 10 322 735 |
|--|--|-------------------|-------------------|

Fordringer

Kundefordringer

| | | | |
|--|--|-----------|-----------|
| | | 7 436 887 | 6 338 969 |
|--|--|-----------|-----------|

Andre kortsiktige

fordringer

| | | | |
|--|--|---------|---------|
| | | 615 245 | 429 102 |
|--|--|---------|---------|

Sum fordringer

| | | | |
|--|--|------------------|------------------|
| | | 8 052 132 | 6 768 071 |
|--|--|------------------|------------------|

Bankinnskudd, kontanter og lignende

Bankinnskudd, kontanter

| | | | |
|---|--|---------|-----------|
| 6 | | 615 428 | 1 778 674 |
|---|--|---------|-----------|

Sum bankinnskudd,

kontanter og lignende

| | | | |
|--|--|----------------|------------------|
| | | 615 428 | 1 778 674 |
|--|--|----------------|------------------|

Sum omløpsmidler

| | | | |
|--|--|-------------------|-------------------|
| | | 24 180 398 | 18 869 480 |
|--|--|-------------------|-------------------|

SUM EIENDELER

| | | | |
|--|--|-------------------|-------------------|
| | | 25 184 398 | 20 140 165 |
|--|--|-------------------|-------------------|

BALANSE - EGENKAPITAL OG GJELD

Egenkapital

Innskutt egenkapital

Aksjekapital

| | | | |
|---|--|-----------|-----------|
| 7 | | 1 200 000 | 1 200 000 |
|---|--|-----------|-----------|

Overkurs

| | | | |
|--|--|-------|-------|
| | | 5 319 | 5 319 |
|--|--|-------|-------|

Sum innskutt egenkapital

| | | | |
|--|--|------------------|------------------|
| | | 1 205 319 | 1 205 319 |
|--|--|------------------|------------------|



| | | | |
|------------------------------------------|----------|-------------------|-------------------|
| Opptjent egenkapital | | | |
| Annen egenkapital | | 9 823 177 | 9 149 035 |
| Sum opptjent egenkapital | | 9 823 177 | 9 149 035 |
| Sum egenkapital | 8 | 11 028 496 | 10 354 353 |
| Gjeld | | | |
| Langsiktig gjeld | | | |
| Utsatt skatt | 5 | 378 687 | |
| Sum avsetninger for forpliktelser | | 378 687 | |
| Annen langsiktig gjeld | | | |
| Gjeld til kredittinstitusjoner | 9 | 1 875 000 | 2 175 000 |
| Sum annen langsiktig gjeld | | 1 875 000 | 2 175 000 |
| Sum langsiktig gjeld | | 2 253 687 | 2 175 000 |
| Kortsiktig gjeld | | | |
| Kassekreditt | 5 | | |
| Leverandørgjeld | 4 | 4 744 117 | 2 738 833 |
| Betalbar skatt | 5 | 662 | 482 078 |
| Skyldige offentlige avgifter | | 2 118 898 | 2 004 080 |
| Kortsiktig konserngjeld | 4 | 1 730 000 | |
| Skyldig utbytte | | 670 000 | |
| Annen kortsiktig gjeld | | 2 638 538 | 2 385 821 |
| Sum kortsiktig gjeld | | 11 902 215 | 7 610 812 |
| Sum gjeld | | 14 155 902 | 9 785 812 |
| SUM EGENKAPITAL OG GJELD | | 25 184 398 | 20 140 165 |



Organisasjonsnr: 984 842 724
SIGURD SELAND SMIE & MEK
VERKSTED AS

NOTEOPPLYSNINGER - SELSKAP - alle poster oppgitt i hele tall

Note

1

Antall årsverk i regnskapsåret
23.00

| <u>Sum</u> | <u>Beløp</u> |
|---------------------------------|------------------------------------------------|
| <u>Balanseført verdi 31.12.</u> | <u>Varige driftsmidler Immaterielle eiend.</u> |

Konsernregnskap

Morselskapet sitt navn

Forretningskontor for morselskapet

Begrunnelse for at datterselskap er utelatt fra konsolideringen

| | | |
|------------------------------------------|--------------|------------------|
| <u>Samlet beløp - tilknyttet selskap</u> | <u>Årets</u> | <u>Fjorårets</u> |
|------------------------------------------|--------------|------------------|

| | | |
|-----------------------------------------------|--------------|------------------|
| <u>Samlet beløp - foretak i samme konsern</u> | <u>Årets</u> | <u>Fjorårets</u> |
|-----------------------------------------------|--------------|------------------|

| | | |
|-----------------------------------------------|--------------|------------------|
| <u>Samlet beløp - foretak i samme konsern</u> | <u>Årets</u> | <u>Fjorårets</u> |
|-----------------------------------------------|--------------|------------------|

| | | |
|-----------------------------------------------------|--------------|------------------|
| <u>Samlet beløp - felles kontrollert virksomhet</u> | <u>Årets</u> | <u>Fjorårets</u> |
|-----------------------------------------------------|--------------|------------------|

| | |
|----------------------|--------------|
| <u>Pantstillelse</u> | <u>Beløp</u> |
|----------------------|--------------|

| | | | |
|----------------------------------|---------------|------------------|-------------------------|
| <u>Beholdning av egne aksjer</u> | <u>Antall</u> | <u>Pålydende</u> | <u>Andel av aksjek.</u> |
|----------------------------------|---------------|------------------|-------------------------|



Årsregnskap

2022

for

Sigurd Seland Smie

&

Mek Verksted AS

**Sigurd Seland Smie & Mek Verksted AS****Resultatregnskap**

| Driftsinntekter og -kostnader | Note | 2022 | 2021 |
|--------------------------------------------|-------------|-------------------|-------------------|
| Salgsinntekt | | 41 144 521 | 35 495 756 |
| Andre driftsinntekter | | 78 822 | 3 000 |
| Sum driftsinntekter | | 41 223 343 | 35 498 756 |
| Vareforbruk | | 11 958 943 | 10 858 778 |
| Lønn og sosiale kostnader | 1, 2 | 17 483 967 | 15 966 975 |
| Ordinære avskrivninger | 3 | 261 000 | 266 000 |
| Andre driftskostnader | 1, 4 | 8 207 599 | 6 257 158 |
| Sum driftskostnader | | 37 911 510 | 33 348 910 |
| Driftsresultat | | 3 311 833 | 2 149 846 |
| Finansinntekter og -kostnader | | | |
| Renteinntekter | | 6 210 | 27 779 |
| Rentekostnader | | 253 719 | 85 733 |
| Andre finanskostnader | | 5 148 | 2 018 |
| Resultat av finansposter | | -252 657 | -59 972 |
| Ordinært resultat før skattekostnad | | 3 059 176 | 2 089 874 |
| Skattekostnad | 5 | 677 634 | 463 493 |
| Årets resultat | | 2 381 542 | 1 626 381 |
| Overføringer | | | |
| Avsatt til annen egenkapital | | 674 142 | 1 626 381 |
| Tilleggsutbytte | | 670 000 | 0 |
| Avsatt konsernbidrag | | 1 037 400 | 0 |
| Sum overføringer | | 2 381 542 | 1 626 381 |



Sigurd Seland Smie & Mek Verksted AS

Balanse pr. 31.12.

| EIENDELER | Note | 2022 | 2021 |
|----------------------------------|------|--------------------------|--------------------------|
| ANLEGGSMIDLER | | | |
| Immaterielle eiendeler | | | |
| Utsatt skattefordel | 5 | 0 | 5 685 |
| Varige driftsmidler | | | |
| Maskiner, inventar, biler mv | 3 | 979 000 | 1 240 000 |
| Finansielle anleggsmidler | | | |
| Andre aksjer | | 25 000 | 25 000 |
| Sum anleggsmidler | | <u>1 004 000</u> | <u>1 270 685</u> |
| OMLØPSMIDLER | | | |
| Varer | | | |
| Varelager | | 15 512 838 | 10 322 735 |
| Fordringer | | | |
| Kundefordringer | | 7 436 887 | 6 338 969 |
| Andre kortsiktige fordringer | | 615 245 | 429 102 |
| Bankinnskudd, kontanter | | | |
| Bankinnskudd, kontanter | 6 | 615 428 | 1 778 674 |
| Sum omløpsmidler | | <u>24 180 398</u> | <u>18 869 480</u> |
| SUM EIENDELER | | <u>25 184 398</u> | <u>20 140 165</u> |



**Sigurd Seland Smie & Mek Verksted AS**

Balanse pr. 31.12.

| EGENKAPITAL OG GJELD | Note | 2022 | 2021 |
|----------------------------------------|----------|-------------------|-------------------|
| EGENKAPITAL | | | |
| Innskutt egenkapital | | | |
| Aksjekapital | 7 | 1 200 000 | 1 200 000 |
| Overkurs | | 5 319 | 5 319 |
| Sum innskutt egenkapital | | 1 205 319 | 1 205 319 |
| Opptjent egenkapital | | | |
| Annen egenkapital | | 9 823 177 | 9 149 035 |
| Sum opptjent egenkapital | | 9 823 177 | 9 149 035 |
| Sum egenkapital | 8 | 11 028 496 | 10 354 353 |
| GJELD | | | |
| Avsetning for forpliktelser | | | |
| Utsatt skatt | 5 | 378 687 | 0 |
| Sum avsetning for forpliktelser | | 378 687 | 0 |
| Langsiktig gjeld | | | |
| Gjeld til kredittinstitusjoner | 9 | 1 875 000 | 2 175 000 |
| Sum langsiktig gjeld | | 1 875 000 | 2 175 000 |
| Kortsiktig gjeld | | | |
| Gjeld til konsernselskap | 4 | 1 730 000 | 0 |
| Leverandørgjeld | 4 | 4 744 117 | 2 738 833 |
| Betalbar skatt | 5 | 662 | 482 078 |
| Skyldige offentlige avgifter | | 2 118 898 | 2 004 080 |
| Skyldig utbytte | | 670 000 | 0 |
| Annen kortsiktig gjeld | | 2 638 538 | 2 385 821 |
| Sum kortsiktig gjeld | | 11 902 215 | 7 610 812 |
| Sum gjeld | | 14 155 902 | 9 785 812 |
| SUM EGENKAPITAL OG GJELD | | 25 184 398 | 20 140 165 |

Lyngdal, 20.01.2023

Styret i Sigurd Seland Smie & Mek Verksted AS


Ivar Seland
styreleder/daglig leder
Jon Ivar Seland
styremedlem
Marius Seland
styremedlem



Sigurd Seland Smie & Mek Verksted AS

Noter til årsregnskapet for 2022

Regnskapsprinsipper

Årsregnskapet er satt opp i samsvar med regnskapsloven og god regnskapsskikk for små foretak.

Driftsinntekter

Inntektsføring ved salg av varer skjer på leveringstidspunktet. Tjenester inntektsføres etter hvert som de leveres.

Klassifisering og vurdering av balanseposter.

Omløpsmidler og kortsiktig gjeld omfatter normalt poster som forfaller til betaling innen ett år etter balansedagen, samt poster som knytter seg til varekretsløpet. Omløpsmidler vurderes til laveste verdi av anskaffelseskost og antatt virkelig verdi.

Anleggsmidler omfatter eiendeler bestemt til varig eie og bruk, og er vurdert til anskaffelseskost. Varige driftsmidler balanseføres og avskrives over driftsmidlets økonomiske levetid. Varige driftsmidler nedskrives til antatt virkelig verdi når verdifallet forventes ikke å være forbigående.

Fordringer

Kundefordringer og andre fordringer er oppført i balansen til pålydende etter fradrag for avsetning til forventet tap. Avsetning til tap gjøres på grunnlag av en individuell vurdering av de enkelte fordringene.

Varer

Varer er verdsatt til det laveste av anskaffelseskost og netto salgsverdi. Det foretas nedskrivning for påregnelig ukurans. Arbeid under utførelse vurderes etter løpende avregnings metode med fortjeneste.

Skatter

Skattekostnaden i resultatregnskapet omfatter både periodens betalbare skatt og endring i utsatt skatt. Utsatt skatt er beregnet med 22 % på grunnlag av de midlertidige forskjeller som eksisterer mellom regnskapsmessige og skattemessige verdier samt ligningsmessig underskudd til fremføring ved utgangen av regnskapsåret. Skatteøkende og skattereduserende midlertidige forskjeller som reverseres eller kan reverseres i samme periode er utlignet og nettoført.

Pensjonsforpliktelse

Pensjonsforpliktelse finansiert over driften er beregnet og balanseført under avsetning for forpliktelse. Pensjonsordninger finansiert via sikrede ordninger er ikke balanseført. Pensjonspremien anses i disse tilfeller som pensjonskostnad og klassifiseres sammen med lønnskostnader.

Garanti

Det er avsatt til forventede garantikostnader. Garantiaavsetningen er i balansen oppført under annen kortsiktig gjeld.

Note 1 Lønnskostnader, ytelser til daglig leder, styret og revisor

| Lønnskostnader | 2022 | 2021 |
|------------------------------|-------------------|-------------------|
| Lønn | 13 832 613 | 12 465 870 |
| Arbeidsgiveravgift | 2 035 299 | 1 909 622 |
| Pensjonskostnader | 795 031 | 670 565 |
| Andre lønnsrelaterte ytelser | 127 192 | 134 327 |
| Innleid arbeidskraft | 693 832 | 786 591 |
| Sum | 17 483 967 | 15 966 975 |

Selskapet har i 2022 sysselsatt ca 23 årsverk.



Sigurd Seland Smie & Mek Verksted AS

Noter til årsregnskapet for 2022

Godtgjørelse til revisor

Det er i 2022 kostnadsført kr 57.500,- i ordinært revisjonshonorar og kr 12.000,- vedrørende andre tjenester levert av revisor.

Note 2 Pensjonsforpliktelser

Samtlige ansatte er med i en kollektiv pensjonsordning etter Lov om foretakspensjon. Ordningene gir rett til definerte fremtidige ytelser, som i hovedsak bestemmes av antall opptjeningsår, lønnsnivå ved oppnådd pensjonsalder og størrelsen på ytelsene fra folketrygden. Forpliktelsene knyttet til den kollektive ordningen er dekket gjennom et forsikringsselskap.

Selskapets pensjonsordninger tilfredsstiller kravene i lov om obligatorisk tjenestepensjon.

Selskapet har også en avtalefestet førtidspensjonsordning (AFP). Den nye AFP-ordningen, som gjelder fra og med 1. januar 2011 er å anse som en ytelsesbasert flerforetaksordning, men regnskapsføres som en innskuddsordning frem til det foreligger pålitelig og tilstrekkelig informasjon slik at selskapet kan regnskapsføre sin proporsjonale andel av pensjonskostnad, pensjonsforpliktelse og pensjonsmidler i ordningen. Selskapets forpliktelser er dermed ikke balanseført som gjeld.

Note 3 Anleggsmidler

| | Maskiner og inventar |
|----------------------------------|----------------------|
| Anskaffelseskost 01.01. | 11 465 861 |
| Tilgang | |
| Avgang | -250 000 |
| Anskaffelseskost 31.12. | 11 215 861 |
| Akkumulerte avskrivninger 31.12. | -10 236 861 |
| Balanseført verdi pr. 31.12. | 979 000 |
| Årets avskrivninger | 261 000 |

Note 4 Mellomværende og transaksjoner med konsernselskaper

| | 2022 | 2021 |
|----------------------|-----------|-----------|
| Leiekostnader | 2 160 000 | 2 160 000 |
| Leverandørgjeld | 1 350 000 | 450 000 |
| Kortsiktig gjeld | 400 000 | |
| Gjeld konsernbidrag | 1 330 000 | |
| Gjeld avsatt utbytte | 670 000 | |



Sigurd Seland Smie & Mek Verksted AS

Noter til årsregnskapet for 2022

Note 5 Skatt

Beregning av årets skattegrunnlag / betalbar skatt:

| | 2022 | 2021 |
|---------------------------------------|--------------|------------------|
| Resultat før skattekostnad | 3 059 176 | 2 089 874 |
| Permanente forskjeller | 20 979 | 16 914 |
| Endring i midlertidige forskjeller | -1 747 144 | 84 476 |
| Avgitt konsernbidrag med skatteeffekt | -1 330 000 | - |
| <u>Årets skattegrunnlag</u> | <u>3 011</u> | <u>2 191 264</u> |

Årets skattekostnad fordeler seg på:

| | | |
|--------------------------|----------------|----------------|
| Betalbar skatt | 293 262 | 482 078 |
| Endring i utsatt skatt | 384 372 | -18 585 |
| <u>Sum skattekostnad</u> | <u>677 634</u> | <u>463 493</u> |

Betalbar skatt i balansen fremkommer slik:

| | | |
|----------------------------------|------------|----------------|
| Betalbar skatt av årets resultat | 293 262 | 482 078 |
| Skatteeffekt av konsernbidrag | -292 600 | - |
| <u>Bokført betalbar skatt</u> | <u>662</u> | <u>482 078</u> |

Oversikt over midlertidige forskjeller:

| | 2022 | 2021 | Endring |
|-----------------------------------------|------------------|----------------|-------------------|
| Anleggsmidler | 217 630 | 185 473 | -32 157 |
| Omløpsmidler | 1 603 672 | -111 315 | -1 714 987 |
| Andre forskjeller | -100 000 | -100 000 | - |
| <u>Netto midlertidige forskjeller</u> | <u>1 721 302</u> | <u>-25 842</u> | <u>-1 747 144</u> |
| | | | |
| <u>Utsatt skatt / skattefordel, 22%</u> | <u>378 686</u> | <u>-5 685</u> | <u>384 372</u> |

Note 6 Bankinnskudd

| | 2022 | 2021 |
|---------------------------|----------------|----------------|
| Bundne skattetreksmidler: | <u>556 893</u> | <u>462 256</u> |

Note 7 Antall aksjer, aksjeeiere m.v

| Aksjekapital | Antall | Pålydende | Balanseført |
|-----------------|--------|-----------|-------------|
| Ordinære aksjer | 1 200 | 1 000 | 1 200 000 |

Alle aksjene gir samme rettigheter i selskapet.

| Aksjonærer | Aksjer | Eierandel |
|-----------------------------|--------------|--------------|
| Seland Eiendom AS | 1 200 | 100 % |
| <u>Totalt antall aksjer</u> | <u>1 200</u> | <u>100 %</u> |

Daglig leder / Styreleder og styremedlemmer i selskapet eier og kontrollerer til sammen 90,9 % av Seland Eiendom AS



Sigurd Seland Smie & Mek Verksted AS

Noter til årsregnskapet for 2022

Note 8 Egenkapital

| | Aksje- kapital | Overkurs- fond | Annen egenkapital | Sum |
|-----------------------------|---------------------------|---------------------------|------------------------------|-------------------|
| Egenkapital pr 01.01. | 1 200 000 | 5 319 | 9 149 035 | 10 354 353 |
| Årets resultat | - | - | 2 381 542 | 2 381 542 |
| Avgitt konsernbidrag | - | - | -1 037 400 | -1 037 400 |
| Avsatt utbytte | - | - | -670 000 | -670 000 |
| Egenkapital pr 31.12 | 1 200 000 | 5 319 | 9 823 177 | 11 028 496 |

Note 9 Fordringer og gjeld

| | 2022 | 2021 |
|----------------------------------------------------------------------------------|-------------------|-------------------|
| Pantsikret gjeld | 1 875 000 | 2 175 000 |
| Andel gjeld som forfaller etter 5 år | 375 000 | 900 000 |
| Bokført verdi av eiendeler stillet som sikkerhet for denne gjeld er : | | |
| Varelager inntil kr 6 mill. | 15 512 838 | 10 322 735 |
| Utestående fordringer inntil kr 6 mill. | 7 436 887 | 6 338 969 |
| Inventar,maskiner inntil kr 6 mill. | 979 000 | 1 240 000 |
| | 23 928 725 | 17 901 704 |

Videre er morselskapets eiendom stilt som sikkerhet for selskapets gjeld.



RSM Norge AS

Fiboveien 2 B, 4580 Lyngdal
Org.nr: 982 316 588 MVA

T +47 38 07 00 00
F +47 23 11 42 01

www.rsmnorge.no

Til generalforsamlingen i Sigurd Seland Smie & Mek Verksted AS

Uavhengig revisors beretning

Konklusjon

Vi har revidert Sigurd Seland Smie & Mek Verksted AS' årsregnskap som viser et overskudd på kr 2 381 542. Årsregnskapet består av balanse per 31. desember 2022, resultatregnskap for regnskapsåret avsluttet per denne datoen og noter til årsregnskapet, herunder et sammendrag av viktige regnskapsprinsipper.

Etter vår mening

- oppfyller årsregnskapet gjeldende lovkrav, og
- gir årsregnskapet et rettviseende bilde av selskapets finansielle stilling per 31. desember 2022, og av dets resultater for regnskapsåret avsluttet per denne datoen i samsvar med regnskapslovens regler og god regnskapsskikk i Norge.

Grunnlag for konklusjonen

Vi har gjennomført revisjonen i samsvar med de internasjonale revisjonsstandardene International Standards on Auditing (ISA-ene). Våre oppgaver og plikter i henhold til disse standardene er beskrevet nedenfor under *Revisors oppgaver og plikter ved revisjonen av årsregnskapet*. Vi er uavhengige av selskapet slik det kreves i lov, forskrift og International Code of Ethics for Professional Accountants (inkludert internasjonale uavhengighetsstandarder) utstedt av the International Ethics Standards Board for Accountants (IESBA-reglene), og vi har overholdt våre øvrige etiske forpliktelser i samsvar med disse kravene. Innhentet revisjonsbevis er etter vår vurdering tilstrekkelig og hensiktsmessig som grunnlag for vår konklusjon.

Styrets og daglig leders ansvar for årsregnskapet

Styret og daglig leder (ledelsen) er ansvarlige for å utarbeide årsregnskapet og for at det gir et rettviseende bilde i samsvar med regnskapslovens regler og god regnskapsskikk i Norge. Ledelsen er også ansvarlig for slik internkontroll som den finner nødvendig for å kunne utarbeide et årsregnskap som ikke inneholder vesentlig feilinformasjon, verken som følge av misligheter eller utilsiktede feil.

Ved utarbeidelsen av årsregnskapet må ledelsen ta standpunkt til selskapets evne til fortsatt drift og opplyse om forhold av betydning for fortsatt drift. Forutsetningen om fortsatt drift skal legges til grunn for årsregnskapet så lenge det ikke er sannsynlig at virksomheten vil bli avvirket.

Revisors oppgaver og plikter ved revisjonen av årsregnskapet

Vårt mål er å oppnå betryggende sikkerhet for at årsregnskapet som helhet ikke inneholder vesentlig feilinformasjon, verken som følge av misligheter eller utilsiktede feil, og å avgi en revisjonsberetning som inneholder vår konklusjon. Betryggende sikkerhet er en høy grad av sikkerhet, men ingen garanti for at en revisjon utført i samsvar med ISA-ene, alltid vil avdekke vesentlig feilinformasjon som eksisterer. Feilinformasjon kan oppstå som følge av misligheter eller utilsiktede feil. Feilinformasjon blir vurdert som vesentlig dersom den enkeltvis eller samlet med rimelighet kan forventes å påvirke økonomiske beslutninger som brukerne foretar basert på årsregnskapet.

THE POWER OF BEING UNDERSTOOD
AUDIT | TAX | CONSULTING

RSM Norge AS is a member of the RSM network and trades as RSM. RSM is the trading name used by the members of the RSM network. Each member of the RSM network is an independent accounting and consulting firm which practices in its own right. The RSM network is not itself a separate legal entity in any jurisdiction.

RSM Norge AS er medlem av/és a member of Den norske Revisorforening.

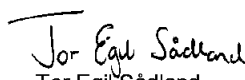


Revisors beretning 2022 for Sigurd Seland Smie & Mek Verksted AS



For videre beskrivelse av revisors oppgaver og plikter vises det til:
<https://revisorforeningen.no/revisjonsberetninger>

Lyngdal, 20. januar 2023
RSM Norge AS


Tor Egil Sædland
Statsautorisert revisor