



ÅRSREGNSKAPET FOR REGNSKAPSÅRET 2021 - GENERELL INFORMASJON

Enheten

Organisasjonsnummer: 981 197 232
Organisasjonsform: Aksjeselskap
Foretaksnavn: HAUGALAND TAXI BUSS AS
Forretningsadresse: Spannavegen 144
5535 HAUGESUND

Regnskapsår

Årsregnskapets periode: 01.01.2021 - 31.12.2021

Konsern

Morselskap i konsern: Nei

Regnskapsregler

Regler for små foretak benyttet: Ja
Benyttet ved utarbeidelsen av årsregnskapet til selskapet: Regnskapslovens alminnelige regler

Årsregnskapet fastsatt av kompetent organ

Bekreftet av representant for selskapet: Georg Hillestad
Dato for fastsettelse av årsregnskapet: 17.06.2022

Grunnlag for avgivelse

År 2021: Årsregnskapet er elektronisk innlevert
År 2020: Tall er hentet fra elektronisk innlevert årsregnskap fra 2021

Det er ikke krav til at årsregnskapet m.v. som sendes til Regnskapsregisteret er undertegnet. Kontrollen på at dette er utført ligger hos revisor/enhetens øverste organ. Sikkerheten ivaretas ved at innsender har rolle/rettighet for innsending av årsregnskapet via Altinn, og ved at det bekreftes at årsregnskapet er fastsatt av kompetent organ.

Brønnøysundregistrene, 16.06.2023



Resultatregnskap

| Beløp i: NOK | Note | 2021 | 2020 |
|---|------|------------------|------------------|
| RESULTATREGNSKAP | | | |
| Inntekter | | | |
| Salgsinntekt | | 7 461 445 | 7 006 364 |
| Annen driftsinntekt | | 165 000 | 646 368 |
| Sum inntekter | | 7 626 445 | 7 652 732 |
| Kostnader | | | |
| Varekostnad | | 2 725 946 | 2 024 837 |
| Lønnskostnad | 3 | 402 215 | 1 189 961 |
| Avskrivning av driftsmidler | 6 | 540 720 | 540 720 |
| Annen driftskostnad | | 3 898 217 | 3 699 962 |
| Sum kostnader | | 7 567 098 | 7 455 480 |
| Driftsresultat | | 59 348 | 197 252 |
| Finansinntekter og finanskostnader | | | |
| Annen renteinntekt | | 1 753 | 225 |
| Annen finansinntekt | | 23 893 | 788 |
| Sum finansinntekter | | 25 646 | 1 013 |
| Annen rentekostnad | | 35 816 | 66 311 |
| Annen finanskostnad | | 12 242 | 301 |
| Sum finanskostnader | | 48 058 | 66 613 |
| Netto finans | | -22 412 | -65 600 |
| Ordinært resultat før skattekostnad | | 36 935 | 131 653 |
| Skattekostnad | 5 | 8 126 | 28 963 |
| Ordinært resultat etter skattekostnad | | 28 809 | 102 690 |
| Årsresultat | | 28 809 | 102 690 |
| Årsresultat etter minoritetsinteresser | | 28 809 | 102 690 |
| Totalresultat | | 28 809 | 102 690 |



Resultatregnskap

| Beløp i: NOK | Note | 2021 | 2020 |
|--|-------------|---------------|----------------|
| Overføringer og disponeringer | | | |
| Avsatt til annen egenkapital | | 28 809 | 102 690 |
| Sum overføringer og disponeringer | | 28 809 | 102 690 |



Balanse

| Beløp i: NOK | Note | 2021 | 2020 |
|--|------|------------------|------------------|
| BALANSE - EIENDELER | | | |
| Anleggsmidler | | | |
| Immaterielle eiendeler | | | |
| Utsatt skattefordel | 5 | | |
| Varige driftsmidler | | | |
| Transportmidler | 6, 7 | 1 664 914 | 2 205 634 |
| Sum varige driftsmidler | | 1 664 914 | 2 205 634 |
| Finansielle anleggsmidler | | | |
| Andre langsiktige fordringer | 8 | 892 800 | 1 225 806 |
| Sum finansielle anleggsmidler | | 892 800 | 1 225 806 |
| Sum anleggsmidler | | 2 557 713 | 3 431 439 |
| Omløpsmidler | | | |
| Varer | | | |
| Fordringer | | | |
| Kundefordringer | 7 | 759 247 | 363 603 |
| Fordring på konsernselskaper | | 598 028 | 589 188 |
| Andre kortsiktige fordringer | | 568 117 | 434 052 |
| Sum fordringer | | 1 925 392 | 1 386 843 |
| Bankinnskudd, kontanter og lignende | | | |
| Bankinnskudd, kontanter o.l. | 4 | 1 364 430 | 627 215 |
| Sum bankinnskudd, kontanter og lignende | | 1 364 430 | 627 215 |
| Sum omløpsmidler | | 3 289 823 | 2 014 058 |
| SUM EIENDELER | | 5 847 536 | 5 445 497 |

BALANSE - EGENKAPITAL OG GJELD

Egenkapital



Balanse

| Beløp i: NOK | Note | 2021 | 2020 |
|--|------|------------------|------------------|
| Innskutt egenkapital | | | |
| Aksjekapital | 1 | 600 000 | 600 000 |
| Annen innskutt egenkapital | | 784 841 | 784 841 |
| Sum innskutt egenkapital | | 1 384 841 | 1 384 841 |
| Opptjent egenkapital | | | |
| Annen egenkapital | | 855 962 | 827 153 |
| Sum opptjent egenkapital | | 855 962 | 827 153 |
| Sum egenkapital | 2 | 2 240 803 | 2 211 994 |
| Gjeld | | | |
| Langsiktig gjeld | | | |
| Utsatt skatt | 5 | 201 248 | 273 628 |
| Sum avsetninger for forpliktelser | | 201 248 | 273 628 |
| Annen langsiktig gjeld | | | |
| Gjeld til kredittinstitusjoner | 7, 8 | 801 108 | 1 503 529 |
| Sum annen langsiktig gjeld | | 801 108 | 1 503 529 |
| Sum langsiktig gjeld | | 1 002 356 | 1 777 157 |
| Kortsiktig gjeld | | | |
| Leverandørgjeld | | 618 266 | 78 709 |
| Betalbar skatt | 5 | 80 506 | 48 472 |
| Skyldig offentlige avgifter | | 9 630 | 89 322 |
| Kortsiktig konserngjeld | | 1 832 889 | 1 041 955 |
| Annen kortsiktig gjeld | | 63 086 | 197 889 |
| Sum kortsiktig gjeld | | 2 604 377 | 1 456 347 |
| Sum gjeld | | 3 606 733 | 3 233 504 |
| SUM EGENKAPITAL OG GJELD | | 5 847 536 | 5 445 497 |



Brønnøysundregistrene

ÅRSREGNSKAP FOR REGNSKAPSÅRET 2021 - GENERELL INFORMASJON

Journalnummer: 2022 493454

Enheten

Organisasjonsnummer: 981 197 232
Organisasjonsform: Aksjeselskap
Foretaksnavn: HAUGALAND TAXI BUSS AS
Forretningsadresse: Spannavegen 144
5535 HAUGESUND

Regnskapsår

Årsregnskapets periode: 01.01.2021 - 31.12.2021

Konsern

Morselskap i konsern: Nei

Regnskapsregler

Regler for små foretak benyttet: Ja
Benyttet ved utarbeidelsen av
årsregnskapet til selskapet: Regnskapslovens alminnelige regler

Årsregnskapet fastsatt av kompetent organ

Bekreftet av representant for selskapet: Georg Hillestad
Dato for fastsettelse av årsregnskapet: 17.06.2022

Grunnlag for avgivelse

År 2021: Årsregnskap er elektronisk innlevert.
År 2020: Tall er hentet fra elektronisk innlevert årsregnskap fra 2021.

Det er ikke krav til at årsregnskapet m.v. som sendes til Regnskapsregisteret er undertegnet. Kontrollen på at dette er utført ligger hos revisor/enhetens øverste organ. Sikkerheten ivaretas ved at innsender har rolle/rettighet for innsending av årsregnskapet via Altinn, og ved at det bekreftes at årsregnskapet er fastsatt av kompetent organ.

Brønnøysundregistrene, 23.06.2022



Organisasjonsnr: 981 197 232
HAUGALAND TAXI BUSS AS

RESULTATREGNSKAP

| Beløp i: NOK | Note | 2021 | 2020 |
|---|-------------|------------------|------------------|
| RESULTATREGNSKAP | | | |
| Inntekter | | | |
| Salgsinntekt | | 7 461 445 | 7 006 364 |
| Annen driftsinntekt | | 165 000 | 646 368 |
| Sum inntekter | | 7 626 445 | 7 652 732 |
| Kostnader | | | |
| Varekostnad | | 2 725 946 | 2 024 837 |
| Lønnskostnad | 3 | 402 215 | 1 189 961 |
| Avskrivning av driftsmidler | 6 | 540 720 | 540 720 |
| Annen driftskostnad | | 3 898 217 | 3 699 962 |
| Sum kostnader | | 7 567 098 | 7 455 480 |
| Driftsresultat | | 59 348 | 197 252 |
| Finansinntekter og finanskostnader | | | |
| Annen renteinntekt | | 1 753 | 225 |
| Annen finansinntekt | | 23 893 | 788 |
| Sum finansinntekter | | 25 646 | 1 013 |
| Annen rentekostnad | | 35 816 | 66 311 |
| Annen finanskostnad | | 12 242 | 301 |
| Sum finanskostnader | | 48 058 | 66 613 |
| Netto finans | | -22 412 | -65 600 |
| Ordinært resultat før skattekostnad | | | |
| Skattekostnad | 5 | 8 126 | 28 963 |
| Ordinært resultat etter skattekostnad | | 28 809 | 102 690 |
| Årsresultat | | 28 809 | 102 690 |
| Årsresultat etter minoritetsinteresser | | 28 809 | 102 690 |
| Totalresultat | | 28 809 | 102 690 |
| Overføringer og disponeringer | | | |
| Avsatt til annen egenkapital | | 28 809 | 102 690 |
| Sum overføringer og disponeringer | | 28 809 | 102 690 |



Organisasjonsnr: 981 197 232
HAUGALAND TAXI BUSS AS

BALANSE

| <u>Beløp i: NOK</u> | <u>Note</u> | <u>2021</u> | <u>2020</u> |
|--|-------------|------------------|------------------|
| BALANSE - EIENDELER | | | |
| Anleggsmidler | | | |
| Immaterielle eiendeler | | | |
| Utsatt skattefordel | 5 | | |
| Varige driftsmidler | | | |
| Transportmidler | 6, 7 | 1 664 914 | 2 205 634 |
| Sum varige driftsmidler | | 1 664 914 | 2 205 634 |
| Finansielle anleggsmidler | | | |
| Andre langsiktige fordringer | 8 | 892 800 | 1 225 806 |
| Sum finansielle anleggsmidler | | 892 800 | 1 225 806 |
| Sum anleggsmidler | | 2 557 713 | 3 431 439 |
| Omløpsmidler | | | |
| Varer | | | |
| Fordringer | | | |
| Kundefordringer | 7 | 759 247 | 363 603 |
| Fordring på konsernselskaper | | 598 028 | 589 188 |
| Andre kortsiktige fordringer | | 568 117 | 434 052 |
| Sum fordringer | | 1 925 392 | 1 386 843 |
| Bankinnskudd, kontanter og lignende | | | |
| Bankinnskudd, kontanter o. l. | 4 | 1 364 430 | 627 215 |
| Sum bankinnskudd, kontanter og lignende | | 1 364 430 | 627 215 |
| Sum omløpsmidler | | 3 289 823 | 2 014 058 |
| SUM EIENDELER | | 5 847 536 | 5 445 497 |
| BALANSE - EGENKAPITAL OG GJELD | | | |
| Egenkapital | | | |
| Innskutt egenkapital | | | |
| Aksjekapital | 1 | 600 000 | 600 000 |
| Annen innskutt egenkapital | | 784 841 | 784 841 |
| Sum innskutt egenkapital | | 1 384 841 | 1 384 841 |



| | | | |
|--|----------|------------------|------------------|
| Opptjent egenkapital | | | |
| Annen egenkapital | | 855 962 | 827 153 |
| Sum opptjent egenkapital | | 855 962 | 827 153 |
| Sum egenkapital | 2 | 2 240 803 | 2 211 994 |
| Gjeld | | | |
| Langsiktig gjeld | | | |
| Utsatt skatt | 5 | 201 248 | 273 628 |
| Sum avsetninger for forpliktelseser | | 201 248 | 273 628 |
| Annen langsiktig gjeld | | | |
| Gjeld til kredittinstitusjoner | 7, 8 | 801 108 | 1 503 529 |
| Sum annen langsiktig gjeld | | 801 108 | 1 503 529 |
| Sum langsiktig gjeld | | 1 002 356 | 1 777 157 |
| Kortsiktig gjeld | | | |
| Leverandørgjeld | | 618 266 | 78 709 |
| Betalbar skatt | 5 | 80 506 | 48 472 |
| Skyldig offentlige avgifter | | 9 630 | 89 322 |
| Kortsiktig konserngjeld | | 1 832 889 | 1 041 955 |
| Annen kortsiktig gjeld | | 63 086 | 197 889 |
| Sum kortsiktig gjeld | | 2 604 377 | 1 456 347 |
| Sum gjeld | | 3 606 733 | 3 233 504 |
| SUM EGENKAPITAL OG GJELD | | 5 847 536 | 5 445 497 |



Organisasjonsnr: 981 197 232
HAUGALAND TAXI BUSS AS

NOTEOPPLYSNINGER - SELSKAP - alle poster oppgitt i hele tall

Note

Antall aksjer og aksjeeiere

Note

4

Antall årsverk i regnskapsåret

Virksomheten har hatt følgende antall årsverk:

1.50

Omløpsmidler Startdato Sluttdato Endring

Skattemessig fremf.undersk. Startdato Sluttdato Endring

Kortsiktig gjeld Startdato Sluttdato Endring



Årsregnskap

2021

Haugaland Taxi Buss AS






| Resultatregnskap | | | |
|---|-------------|-------------------------|-------------------------|
| Haugaland Taxi Buss AS | | | |
| Driftsinntekter og driftskostnader | Note | 2021 | 2020 |
| Salgsinntekt | | 7 461 445 | 7 006 364 |
| Annen driftsinntekt | | 165 000 | 646 368 |
| Sum driftsinntekter | | <u>7 626 445</u> | <u>7 652 732</u> |
| Varekostnad | | 2 725 946 | 2 024 837 |
| Lønnskostnad | 3 | 402 215 | 1 189 961 |
| Avskrivning av driftsmidler | 6 | 540 720 | 540 720 |
| Annen driftskostnad | | 3 898 217 | 3 699 962 |
| Sum driftskostnader | | <u>7 567 098</u> | <u>7 455 480</u> |
| Driftsresultat | | <u>59 348</u> | <u>197 252</u> |
| Finansinntekter og finanskostnader | | | |
| Annen renteinntekt | | 1 753 | 225 |
| Annen finansinntekt | | 23 893 | 788 |
| Annen rentekostnad | | 35 816 | 66 311 |
| Annen finanskostnad | | 12 242 | 301 |
| Resultat av finansposter | | <u>-22 412</u> | <u>-65 600</u> |
| Resultat før skattekostnad | | <u>36 935</u> | <u>131 653</u> |
| Skattekostnad | 5 | 8 126 | 28 963 |
| Årsresultat | | <u>28 809</u> | <u>102 690</u> |
| Overføringer | | | |
| Avsatt til annen egenkapital | | 28 809 | 102 690 |
| Sum overføringer | | <u>28 809</u> | <u>102 690</u> |



| Balanse | | | |
|--------------------------------------|-------------|-------------------------|-------------------------|
| Haugaland Taxi Buss AS | | | |
| Eiendeler | Note | 2021 | 2020 |
| Anleggsmidler | | | |
| Varige driftsmidler | | | |
| Transportmidler | 6, 7 | 1 664 914 | 2 205 634 |
| Sum varige driftsmidler | | <u>1 664 914</u> | <u>2 205 634</u> |
| Finansielle anleggsmidler | | | |
| Andre langsiktige fordringer | 8 | 892 800 | 1 225 806 |
| Sum finansielle anleggsmidler | | <u>892 800</u> | <u>1 225 806</u> |
| Sum anleggsmidler | | <u>2 557 713</u> | <u>3 431 439</u> |
| Omløpsmidler | | | |
| Fordringer | | | |
| Kundefordringer | 7 | 759 247 | 363 603 |
| Fordring på konsernselskaper | | 598 028 | 589 188 |
| Andre kortsiktige fordringer | | 568 117 | 434 052 |
| Sum fordringer | | <u>1 925 392</u> | <u>1 386 843</u> |
| Bankinnskudd, kontanter o.l. | 4 | 1 364 430 | 627 215 |
| Sum omløpsmidler | | <u>3 289 823</u> | <u>2 014 058</u> |
| Sum eiendeler | | <u>5 847 536</u> | <u>5 445 497</u> |
| Haugaland Taxi Buss AS | | | Side 3 |



| Balanse | | | |
|---|--|--|--|
| Haugaland Taxi Buss AS | | | |
| Egenkapital og gjeld | Note | 2021 | 2020 |
| Egenkapital | | | |
| Innskutt egenkapital | | | |
| Aksjekapital | 1 | 600 000 | 600 000 |
| Annen innskutt egenkapital | | 784 841 | 784 841 |
| Sum innskutt egenkapital | | 1 384 841 | 1 384 841 |
| Opptjent egenkapital | | | |
| Annen egenkapital | | 855 962 | 827 153 |
| Sum opptjent egenkapital | | 855 962 | 827 153 |
| Sum egenkapital | 2 | 2 240 803 | 2 211 994 |
| Gjeld | | | |
| Avsetning for forpliktelser | | | |
| Utsatt skatt | 5 | 201 248 | 273 628 |
| Sum avsetning for forpliktelser | | 201 248 | 273 628 |
| Annen langsiktig gjeld | | | |
| Gjeld til kredittinstitusjoner | 7, 8 | 801 108 | 1 503 529 |
| Sum annen langsiktig gjeld | | 801 108 | 1 503 529 |
| Kortsiktig gjeld | | | |
| Leverandørgjeld | | 618 266 | 78 709 |
| Betalbar skatt | 5 | 80 506 | 48 472 |
| Skyldig offentlige avgifter | | 9 630 | 89 322 |
| Konserngjeld | | 1 832 889 | 1 041 955 |
| Annen kortsiktig gjeld | | 63 086 | 197 889 |
| Sum kortsiktig gjeld | | 2 604 377 | 1 456 347 |
| Sum gjeld | | 3 606 733 | 3 233 504 |
| Sum egenkapital og gjeld | | 5 847 536 | 5 445 497 |
| | | | |
|  Rune Stensland styreleder | Haugesund, 17.06.2022 Styret i Haugaland Taxi Buss AS |  Georg Hillestad Daglig leder / Styremedlem |  Ivar Øistein Lae styremedlem |
| Haugaland Taxi Buss AS | | | Side 4 |



Haugaland Taxi Buss AS

Noter til årsregnskapet for 2021

Regnskapsprinsipper

Årsregnskapet er satt opp i samsvar med regnskapsloven og god regnskapsskikk for små foretak.

Salgsinntekter

Selskapets inntekter kommer fra salg av transport tjenester.

Inntekter ved salg av tjenester vurderes til virkelig verdi av vederlaget, netto etter fradrag for merverdiavgift, rabatter og andre avslag. Inntektsføring skjer på oppgjeringstidspunktet.

Klassifisering av balanseposter

Eiendeler bestemt til varig eie eller bruk er klassifisert som anleggsmidler. Eiendeler som er knyttet til varekretsløpet er klassifisert som omløpsmidler. Fordringer klassifiseres som omløpsmidler hvis de skal tilbakebetales i løpet av ett år etter utbetalingstidspunktet. For gjeld er analoge kriterier lagt til grunn.

Generelt om vurdering av balanseposter

Omløpsmidler vurderes til det laveste av anskaffelseskost og virkelig verdi. Kortsiktig gjeld balanseføres til nominelt beløp på etableringstidspunktet.

Anleggsmidler vurderes til anskaffelseskost. Varige driftsmidler og immaterielle eiendeler som har begrenset levetid avskrives lineært over den forventede økonomiske levetiden. Anleggsmidlene nedskrives til virkelig verdi ved verdifall. Langsiktig gjeld i norske kroner, med unntak av avsetninger for forpliktelser, balanseføres til nominelt beløp.

Fordringer

Kundefordringer og andre fordringer er oppført i balansen til pålydende etter fradrag for avsetning til forventet tap. Avsetning for tap gjøres på grunnlag av individuelle vurderinger av de enkelte fordringene. I tillegg gjøres det for øvrige kundefordringer en spesifisert avsetning for å dekke antatt tap.

Varige driftsmidler

Varige driftsmidler balanseføres og avskrives lineært over driftsmidlenes forventede levetid dersom de har antatt levetid over 3 år og har en kostpris som overstiger kr 15 000. Vedlikehold av driftsmidler kostnadsføres løpende. Påkostninger eller forbedringer tillegges driftsmidlets kostpris og avskrives i takt med driftsmidlet. Skillet mellom vedlikehold og påkostning/forbedring regnes i forhold til driftsmidlets stand ved kjøp av driftsmidlet.

Utgifter til leie av driftsmidler kostnadsføres. Forskuddsbetalinger balanseføres som forskuddsbetalt kostnad, og fordeles over leieperioden.

Skatt

Skattekostnaden i resultatregnskapet omfatter både periodens betalbare skatt og endring i utsatt skatt. Utsatt skatt er beregnet med aktuell skattesats på grunnlag av midlertidige forskjeller mellom regnskapsmessige og skattemessige verdier, samt eventuelt ligningsmessig underskudd til fremføring ved utgangen av regnskapsåret. Skatteøkende og skattereduserende midlertidige forskjeller som reverserer eller kan reversere i samme periode er utlignet.

Oppføring av utsatt skattefordel på neto skattereduserende forskjeller som ikke er utlignet og underskudd til fremføring er begrunnet med antatt fremtidig inntjening. Utsatt skattefordel som kan balanseføres og utsatt skatt er oppført netto i balansen.



Haugaland Taxi Buss AS

Noter til årsregnskapet for 2021

Note 1 Aksjekapital og aksjonærinformasjon

Aksjekapitalen på kr 600 000 består av 600 aksjer à kr 1 000.

Alle aksjer eies av Haugaland Taxi AS, med forretningsadresse Spannavegen 144, 5535 Haugesund. Der kan konsernregnskapet, som inkluderer Haugaland Taxi Buss AS, fås utlevert.

Note 2 Egenkapital

| | Aksjekapital | Annen innskutt egenkapital | Annen egenkapital | Sum |
|-------------------------------|----------------|----------------------------------|----------------------|------------------|
| Egenkapital 01.01.2021 | 600 000 | 784 841 | 827 153 | 2 211 994 |
| Årets resultat | 0 | 0 | 28 809 | 28 809 |
| Egenkapital 31.12.2021 | 600 000 | 784 841 | 855 962 | 2 240 803 |

Note 3 Lønnskostnader, antall ansatte, godtgjørelser, lån til ansatte m.v.

| Lønnskostnader | 2021 | 2020 |
|------------------------------|----------------|------------------|
| Lønninger | 340 805 | 1 034 744 |
| Arbeidsgiveravgift | 50 441 | 138 316 |
| Pensjonskostnader | 9 569 | 16 901 |
| Andre lønnsrelaterte ytelser | 1 400 | 0 |
| Sum | 402 215 | 1 189 961 |
| | | |
| Sysselsatte årsverk | 1,5 | 4 |

Selskapet har innskuddsbasert pensjonsordning som oppfyller kravene etter lov om obligatorisk tjenestepensjon.

Det er ikke gitt lån/sikkerhetsstillelse til daglig leder, styreformann eller andre nærstående parter.

Note 4 Bundne midler

| | 2021 | 2020 |
|---------------------------|------|--------|
| Herav bundne bankinnskudd | 0 | 80 384 |



Haugaland Taxi Buss AS

Noter til årsregnskapet for 2021

Note 5 Skatt

| Beregning av utsatt skatt/utsatt skattefordel | 2021 | 2020 | Endring |
|---|----------------|------------------|----------------|
| Midlertidige forskjeller | | | |
| Driftsmidler | 914 762 | 1 243 761 | 329 000 |
| Netto midlertidige forskjeller | 914 762 | 1 243 761 | 329 000 |
| Underskudd til fremføring | 0 | 0 | |
| Grunnlag for utsatt skatt | 914 762 | 1 243 761 | |
| | | | |
| Utsatt skatt / skattefordel (-) i balansen (22%) | 201 249 | 273 628 | |
| Herav ikke balanseført utsatt skattefordel | 0 | 0 | |
| Utsatt skatt / skattefordel (-) i balansen | 201 249 | 273 628 | 72 380 |
| | | | |
| Grunnlag for skattekostnad, endring i utsatt skatt og betalbar skatt | 2021 | | |
| Resultat før skattekostnad | 36 935 | | |
| Permanente forskjeller | 0 | | |
| Endring i midlertidige forskjeller | 329 000 | | |
| Grunnlag betalbar skatt i resultatregnskapet (A) | 365 935 | | |
| Mottatt konsernbidrag | 0 | | |
| Skattepliktig inntekt | 365 935 | | |
| | | | |
| Fordeling av skattekostnaden | 2021 | | |
| Betalbar skatt (A x 22%) | 80 506 | | |
| Endring i utsatt skatt | -72 380 | | |
| Skattekostnad | 8 126 | | |
| | | | |
| Betalbar skatt i balansen | 2021 | | |
| Betalbar skatt i skattekostnaden | 80 506 | | |
| Betalbar skatt i balansen | 80 506 | | |



Haugaland Taxi Buss AS

Noter til årsregnskapet for 2021

Note 6 Varige driftsmidler

| | Transport- midler | Totalt |
|---|----------------------|------------------|
| Anskaffelseskost 01.01. | 3 486 239 | 3 486 239 |
| Tilgang | 0 | 0 |
| Avgang | 0 | 0 |
| Anskaffelseskost 31.12. | 3 486 239 | 3 486 239 |
| Akkumulerte avskrivninger 31.12. | 1 821 325 | 1 821 325 |
| Balanseført verdi 31.12. | 1 664 914 | 1 664 914 |
| Årets avskrivninger | 540 720 | 540 720 |
| Økonomisk levetid | 5-7 år | |
| Avskrivningsplan | Lineær | |

Note 7 Pantstillelser og garantier m.v.

| | | |
|---|------------------|------------------|
| Gjeld som er sikret ved pant o.l. | 2021 | 2020 |
| Gjeld til kredittinstitusjoner | 801 108 | 1 503 529 |
| Sum | 801 108 | 1 503 529 |
| Balanseført verdi av eiendeler pantsatt for egen gjeld | 2021 | 2020 |
| Transportmidler | 1 664 914 | 2 205 634 |
| Kundefordringer | 759 247 | 363 603 |
| Sum | 2 424 161 | 2 569 237 |

Det er stillet garanti ovenfor Statens Vegvesen på kr 464 000 via selskapets bankforbindelser.

Note 8 Fordringer og gjeld

| | | |
|---|-------------|-------------|
| | 2021 | 2020 |
| Fordringer med forfall senere enn ett år | 892 800 | 1 225 806 |
| Langsiktig gjeld med forfall senere enn 5 år | 0 | 0 |

Langsiktige fordringer består av forskuddsbetalt startleie ved inngåelse av leasingkontrakter på transportmidler. Periodiseres over leieperioden som varierer mellom 5-6 år.



Til generalforsamlingen i Haugaland Taxi Buss AS

Uavhengig revisors beretning

Konklusjon

Vi har revidert årsregnskapet til Haugaland Taxi Buss AS som består av balanse per 31. desember 2021, resultatregnskap for regnskapsåret avsluttet per denne datoen og noter til årsregnskapet, herunder et sammendrag av viktige regnskapsprinsipper.

Etter vår mening

- oppfyller årsregnskapet gjeldende lovkrav, og
- gir årsregnskapet et rettviseende bilde av selskapets finansielle stilling per 31. desember 2021, og av dets resultater for regnskapsåret avsluttet per denne datoen i samsvar med regnskapslovens regler og god regnskapsskikk i Norge.

Grunnlag for konklusjonen

Vi har gjennomført revisjonen i samsvar med de internasjonale revisjonsstandardene International Standards on Auditing (ISA-ene). Våre oppgaver og plikter i henhold til disse standardene er beskrevet nedenfor under *Revisors oppgaver og plikter ved revisjonen av årsregnskapet*. Vi er uavhengige av selskapet slik det kreves i lov, forskrift og International Code of Ethics for Professional Accountants (inkludert internasjonale uavhengighetsstandarder) utstedt av the International Ethics Standards Board for Accountants (IESBA-reglene), og vi har overholdt våre øvrige etiske forpliktelser i samsvar med disse kravene. Innhentet revisjonsbevis er etter vår vurdering tilstrekkelig og hensiktsmessig som grunnlag for vår konklusjon.

Styrets og daglig leders ansvar for årsregnskapet

Styret og daglig leder (ledelsen) er ansvarlige for å utarbeide årsregnskapet og for at det gir et rettviseende bilde i samsvar med regnskapslovens regler og god regnskapsskikk i Norge. Ledelsen er også ansvarlig for slik internkontroll som den finner nødvendig for å kunne utarbeide et årsregnskap som ikke inneholder vesentlig feilinformasjon, verken som følge av misligheter eller utilsiktede feil.

Ved utarbeidelsen av årsregnskapet må ledelsen ta standpunkt til selskapets evne til fortsatt drift og opplyse om forhold av betydning for fortsatt drift. Forutsetningen om fortsatt drift skal legges til grunn for årsregnskapet så lenge det ikke er sannsynlig at virksomheten vil bli avvirket.

Revisors oppgaver og plikter ved revisjonen av årsregnskapet


Vårt mål er å oppnå betryggende sikkerhet for at årsregnskapet som helhet ikke inneholder vesentlig feilinformasjon, verken som følge av misligheter eller utilsiktede feil, og å avgi en revisjonsberetning som inneholder vår konklusjon. Betryggende sikkerhet er en høy grad av sikkerhet, men ingen garanti for at en revisjon utført i samsvar med ISA-ene, alltid vil avdekke vesentlig feilinformasjon som eksisterer. Feilinformasjon kan oppstå som følge av misligheter eller utilsiktede feil. Feilinformasjon blir vurdert som vesentlig dersom den enkeltvis eller samlet med rimelighet kan forventes å påvirke økonomiske beslutninger som brukerne foretar basert på årsregnskapet.

PricewaterhouseCoopers AS, Norevegen 1, Postboks 1508, NO-5505 Haugesund
T: 02316, org. no.: 987 009 713 MVA, www.pwc.no
Statsautoriserte revisorer, medlemmer av Den norske Revisorforening og autorisert regnskapsførerselskap



For videre beskrivelse av revisors oppgaver og plikter vises det til:
<https://revisorforeningen.no/revisjonsberetninger>

Haugesund, 17. juni 2022
PricewaterhouseCoopers AS


Leif Kristian Røvang
Statsautorisert revisor