



ÅRSREGNSKAPET FOR REGNSKAPSÅRET 2024 - GENERELL INFORMASJON

Enheten

Organisasjonsnummer: 931 019 465
Organisasjonsform: Aksjeselskap
Foretaksnavn: NØSTVOLD GRUPPEN AS
Forretningsadresse: Borgveien 16
9310 SØRREISA

Regnskapsår

Årsregnskapets periode: 01.01.2024 - 31.12.2024

Konsern

Morselskap i konsern: Nei

Regnskapsregler

Regler for små foretak benyttet: Ja
Benyttet ved utarbeidelsen av årsregnskapet til selskapet: Regnskapslovens alminnelige regler

Årsregnskapet fastsatt av kompetent organ

Bekreftet av representant for selskapet: Michael Nøstvold
Dato for fastsettelse av årsregnskapet: 23.01.2025

Grunnlag for avgivelse

År 2024: Årsregnskapet er elektronisk innlevert
År 2023: Tall er hentet fra elektronisk innlevert årsregnskap fra 2024

Det er ikke krav til at årsregnskapet m.v. som sendes til Regnskapsregisteret er undertegnet. Kontrollen på at dette er utført ligger hos revisor/enhetens øverste organ. Sikkerheten ivaretas ved at innsender har rolle/rettighet for innsending av årsregnskapet via Altinn, og ved at det bekreftes at årsregnskapet er fastsatt av kompetent organ.

Brønnøysundregistrene, 12.02.2026



Resultatregnskap

Beløp i: NOK	Note	2024	2023
RESULTATREGNSKAP			
Inntekter			
Salgsinntekt		161 366	0
Annen driftsinntekt		485 324	45 500
Sum inntekter		646 690	45 500
Kostnader			
Varekostnad		125 331	0
Avskrivning på varige driftsmidler og immaterielle eiendeler	1	72 805	12 264
Annen driftskostnad		187 145	10 601
Sum kostnader		385 281	22 865
Driftsresultat		261 409	22 635
Finansinntekter og finanskostnader			
Annen renteinntekt		2 927	200
Sum finansinntekter		2 927	200
Annen rentekostnad		272 717	5 000
Sum finanskostnader		272 717	5 000
Netto finans		-269 790	-4 800
Resultat før skattekostnad		-8 381	17 835
Skattekostnad	2, 3	-1 734	2 698
Årsresultat		-6 647	15 137
Overføringer og disponeringer			
Annen egenkapital		-6 647	15 137
Sum overføringer og disponeringer		-6 647	15 137



Balanse

Beløp i: NOK	Note	2024	2023
BALANSE - EIENDELER			
Anleggsmidler			
Immaterielle eiendeler			
Sum immaterielle eiendeler		0	0
Varige driftsmidler			
Tomter, bygninger og annen fast eiendom	1, 4	3 555 195	3 628 000
Sum varige driftsmidler		3 555 195	3 628 000
Finansielle anleggsmidler			
Sum finansielle anleggsmidler		0	0
Sum anleggsmidler		3 555 195	3 628 000
Omløpsmidler			
Varer			
Fordringer			
Andre kortsiktige fordringer		5 185	9 157
Sum fordringer		5 185	9 157
Investeringer			
Sum investeringer		0	0
Bankinnskudd, kontanter og lignende			
Bankinnskudd, kontanter og lignende		282 377	68 366
Sum bankinnskudd, kontanter og lignende		282 377	68 366
Sum omløpsmidler		287 562	77 523
SUM EIENDELER		3 842 757	3 705 523

BALANSE - EGENKAPITAL OG GJELD

Egenkapital



Balanse

Beløp i: NOK	Note	2024	2023
Innskutt egenkapital			
Aksjekapital	5	30 000	30 000
Annen innskutt egenkapital	5	0	-5 570
Sum innskutt egenkapital		30 000	24 430
Opptjent egenkapital			
Annen egenkapital	5	2 920	15 137
Sum opptjent egenkapital		2 920	15 137
Sum egenkapital		32 920	39 567
Gjeld			
Langsiktig gjeld			
Utsatt skatt	2, 3	965	2 698
Sum avsetninger for forpliktelser		965	2 698
Annen langsiktig gjeld			
Gjeld til kredittinstitusjoner	4	2 828 091	2 840 000
Øvrig langsiktig gjeld	4	805 264	805 264
Sum annen langsiktig gjeld		3 633 355	3 645 264
Sum langsiktig gjeld		3 634 320	3 647 962
Kortsiktig gjeld			
Leverandørgjeld		20 535	17 994
Betalbar skatt	2, 3	0	0
Skyldige offentlige avgifter		11 012	0
Annen kortsiktig gjeld		143 970	0
Sum kortsiktig gjeld		175 517	17 994
Sum gjeld		3 809 837	3 665 956
SUM EGENKAPITAL OG GJELD		3 842 757	3 705 523



Brønnøysundregistrene

ÅRSREGNSKAP FOR REGNSKAPSÅRET 2024 - GENERELL INFORMASJON

Journalnummer: 2025 303488

Enheten

Organisasjonsnummer: 931 019 465
Organisasjonsform: Aksjeselskap
Foretaksnavn: NØSTVOLD GRUPPEN AS
Forretningsadresse: Borgveien 16
9310 SØRREISA

Regnskapsår

Årsregnskapets periode: 01.01.2024 - 31.12.2024

Konsern

Morselskap i konsern: Nei

Regnskapsregler

Regler for små foretak benyttet: Ja
Benyttet ved utarbeidelsen av
årsregnskapet til selskapet: Regnskapslovens alminnelige regler

Årsregnskapet fastsatt av kompetent organ

Bekreftet av representant for selskapet: Michael Nøstvold
Dato for fastsettelse av årsregnskapet: 23.01.2025

Revisjon

Selskapet har besluttet at årsregnskapet
ikke skal revideres: Ja
Årsregnskapet er utarbeidet av ekstern
autorisert regnskapsfører: Ja
Ekstern autorisert regnskapsfører har i
løpet av regnskapsåret bistått ved den
løpende regnskapsføringen eller utført
andre tjenester for selskapet enn å
utarbeide årsregnskapet: Ja

Grunnlag for avgivelse

År 2024: Årsregnskap er elektronisk innlevert.
År 2023: Tall er hentet fra elektronisk innlevert årsregnskap fra 2024.

Det er ikke krav til at årsregnskapet m.v. som sendes til Regnskapsregisteret er undertegnet. Kontrollen på at dette er utført ligger hos revisor/enhetens øverste organ. Sikkerheten ivaretas ved at innsender har rolle/rettighet for innsending av årsregnskapet via Altinn, og ved at det bekreftes at årsregnskapet er fastsatt av kompetent organ.

Brønnøysundregistrene, 29.01.2025

Brønnøysundregistrene
Postadresse: Postboks 900, 8910 Brønnøysund
Telefon: 75 00 75 00
E-post: firmapost@brreg.no Internett: www.brreg.no
Organisasjonsnummer: 974 760 673



Organisasjonsnr: 931 019 465
NØSTVOLD GRUPPEN AS

RESULTATREGNSKAP

Beløp i: NOK	Note	2024	2023
RESULTATREGNSKAP			
Inntekter			
Salgsinntekt		161 366	0
Annen driftsinntekt		485 324	45 500
Sum inntekter		646 690	45 500
Kostnader			
Varekostnad		125 331	0
Avskrivning på varige driftsmidler og immaterielle eiendeler	1	72 805	12 264
Annen driftskostnad		187 145	10 601
Sum kostnader		385 281	22 865
Driftsresultat		261 409	22 635
Finansinntekter og finanskostnader			
Annen renteinntekt		2 927	200
Sum finansinntekter		2 927	200
Annen rentekostnad		272 717	5 000
Sum finanskostnader		272 717	5 000
Netto finans		-269 790	-4 800
Resultat før skattekostnad		-8 381	17 835
Skattekostnad	2, 3	-1 734	2 698
Årsresultat		-6 647	15 137
Overføringer og disponeringer			
Annen egenkapital		-6 647	15 137
Sum overføringer og disponeringer		-6 647	15 137



Organisasjonsnr: 931 019 465
NØSTVOLD GRUPPEN AS

BALANSE

Beløp i: NOK	Note	2024	2023
--------------	------	------	------

BALANSE - EIENDELER

Anleggsmidler

Immaterielle eiendeler

Sum immaterielle eiendeler		0	0
----------------------------	--	---	---

Varige driftsmidler

Tomter, bygninger og

annen fast eiendom	1, 4	3 555 195	3 628 000
--------------------	------	-----------	-----------

Sum varige driftsmidler		3 555 195	3 628 000
-------------------------	--	-----------	-----------

Finansielle anleggsmidler

Sum finansielle

anleggsmidler		0	0
---------------	--	---	---

Sum anleggsmidler		3 555 195	3 628 000
-------------------	--	-----------	-----------

Omløpsmidler

Varer

Fordringer

Andre kortsiktige

fordringer		5 185	9 157
------------	--	-------	-------

Sum fordringer		5 185	9 157
----------------	--	-------	-------

Investeringer

Sum investeringer		0	0
-------------------	--	---	---

Bankinnskudd, kontanter og lignende

Bankinnskudd, kontanter

og lignende		282 377	68 366
-------------	--	---------	--------

Sum bankinnskudd,			
-------------------	--	--	--

kontanter og lignende		282 377	68 366
-----------------------	--	---------	--------

Sum omløpsmidler		287 562	77 523
------------------	--	---------	--------

SUM EIENDELER		3 842 757	3 705 523
---------------	--	-----------	-----------

BALANSE - EGENKAPITAL OG GJELD

Egenkapital

Innskutt egenkapital

Aksjekapital	5	30 000	30 000
--------------	---	--------	--------

Annen innskutt egenkapital	5	0	-5 570
----------------------------	---	---	--------

Sum innskutt egenkapital		30 000	24 430
--------------------------	--	--------	--------

Opptjent egenkapital



Annen egenkapital	5	2 920	15 137
Sum opptjent egenkapital		2 920	15 137
Sum egenkapital		32 920	39 567
Gjeld			
Langsiktig gjeld			
Utsatt skatt	2, 3	965	2 698
Sum avsetninger for forpliktelser		965	2 698
Annen langsiktig gjeld			
Gjeld til			
kredittinstitusjoner	4	2 828 091	2 840 000
Øvrig langsiktig gjeld	4	805 264	805 264
Sum annen langsiktig gjeld		3 633 355	3 645 264
Sum langsiktig gjeld		3 634 320	3 647 962
Kortsiktig gjeld			
Leverandørgjeld		20 535	17 994
Betalbar skatt	2, 3	0	0
Skyldige offentlige avgifter		11 012	0
Annen kortsiktig gjeld		143 970	0
Sum kortsiktig gjeld		175 517	17 994
Sum gjeld		3 809 837	3 665 956
SUM EGENKAPITAL OG GJELD		3 842 757	3 705 523



Organisasjonsnr: 931 019 465
NØSTVOLD GRUPPEN AS

NOTEOPPLYSNINGER - SELSKAP - alle poster oppgitt i hele tall

Note

Regnskapsprinsipper

Årsregnskapet er satt opp i samsvar med regnskapsloven og god regnskapsskikk for små foretak. Salgsinntekter Inntektsføring ved salg av varer skjer på leveringstidspunktet. Tjenester inntektsføres etter hvert som de leveres. Klassifisering og vurdering av balanseposter Anleggsmidler er eiendeler bestemt til varig eie eller bruk. Eiendeler som er knyttet til varekretsløpet er klassifisert som omløpsmidler. Fordringer klassifiseres som omløpsmidler hvis de forfaller til betaling innen ett år etter transaksjonsdagen. Tilsvarende klassifiseres gjeld som kortsiktig hvis gjelden forfaller til betaling innen ett år. Langsiktig gjeld er gjeld som forfaller senere enn ett år etter transaksjonsdagen. Første års avdrag på langsiktige fordringer og langsiktig gjeld klassifiseres likevel ikke som omløpsmiddel og kortsiktig gjeld. Omløpsmidler vurderes til laveste av anskaffelseskost og virkelig verdi. Kortsiktig gjeld balanseføres til nominelt beløp på etableringstidspunktet. Anleggsmidler vurderes til anskaffelseskost. Varige anleggsmidler avskrives etter en fornuftig avskrivningsplan. Anleggsmidlene nedskrives til virkelig verdi ved verdifall som ikke forventes å være forbigående. Langsiktig gjeld med unntak av andre avsetninger balanseføres til nominelt beløp på etableringstidspunktet. Fordringer Kundefordringer og andre fordringer er oppført i balansen til pålydende etter fradrag for avsetning til forventet tap. Avsetning til tap gjøres på grunnlag av individuelle vurderinger av de enkelte fordringene. Varige driftsmidler Varige driftsmidler balanseføres og avskrives over driftsmidlenes levetid dersom de har antatt levetid over 3 år og har en kostpris som overstiger kr 30 000. Direkte vedlikehold av driftsmidler kostnadsføres løpende under driftskostnader, mens påkostninger eller forbedringer tillegges driftsmidlets kostpris og avskrives i takt med driftsmidlet. Forøvrig er følgende regnskapsprinsipper anvendt: Leieavtaler er ikke balanseført. Skatt Skattekostnaden i resultatregnskapet omfatter både periodens betalbare skatt og endring i utsatt skatt. Utsatt skatt er beregnet med 22% på grunnlag av de midlertidige forskjeller som eksisterer mellom regnskapsmessige og skattemessige verdier, samt skattemessig underskudd til fremføring ved utgangen av regnskapsåret. Skatteøkende og skattereduserende midlertidige forskjeller som reverserer eller kan reversere i samme periode er fastsatt og skattevirkningen er beregnet på nettogrunnlaget. Selskapet har ikke endret regnskapsprinsipp fra 2023 til 2024.

Note

Antall årsverk i regnskapsåret
0.00

Sum

Beløp

Note

1



Varige driftsmidler og immaterielle eiendeler

<u>Anskaffelseskost 01.01.</u>	<u>Varige driftsmidler</u>	<u>Immaterielle eiend.</u>
	3640264.00	0.00
<u>Anskaffelseskost 31.12.</u>	<u>Varige driftsmidler</u>	<u>Immaterielle eiend.</u>
	3640264.00	0.00
<u>Samlede av-/nedskrivn.</u>	<u>Varige driftsmidler</u>	<u>Immaterielle eiend.</u>
	85069.00	0.00
<u>Balanseført verdi 31.12.</u>	<u>Varige driftsmidler</u>	<u>Immaterielle eiend.</u>
	3555195.00	0.00
<u>Årets av-/nedskrivn.</u>	<u>Varige driftsmidler</u>	<u>Immaterielle eiend.</u>
	72805.00	0.00

Anskaffelseskost - balanseførte lånekostnader, egentilvirkede anleggsmidler

Goodwill spesifisert for hvert enkelt virksomhetskjøp

Avskrivningsplan for goodwill som er lenger enn fem år - begrunnelse

Mer om varige driftsmidler/immaterielle eiendeler

Konsernregnskap

Morselskapet sitt navn

Forretningskontor for morselskapet

Begrunnelse for at datterselskap er utelatt fra konsolideringen

<u>Samlet beløp - tilknyttet selskap</u>	<u>Årets</u>	<u>Fjorårets</u>	
<u>Samlet beløp - foretak i samme konsern</u>	<u>Årets</u>	<u>Fjorårets</u>	
<u>Samlet beløp - foretak i samme konsern</u>	<u>Årets</u>	<u>Fjorårets</u>	
<u>Samlet beløp - felles kontrollert virksomhet</u>	<u>Årets</u>	<u>Fjorårets</u>	
<u>Pantstillelse</u>		<u>Beløp</u>	
<u>Beholdning av egne aksjer</u>	<u>Antall</u>	<u>Pålydende</u>	<u>Andel av aksjek.</u>



Note

4

Gjeld

Gjeld som forfaller til betaling mer enn fem år etter regnskapsårets slutt
2118000.00

Gjeld sikret ved pant eller lignende sikkerhet i eiendeler
2828091.00

Balanseført verdi av de pantsatte eiendeler
3555195.00

Summen av garantiforpliktelser som ikke er regnskapsført

Garantiforpliktelser som er sikret ved pant

Mer om gjeld

Øvrig langsiktig gjeld er i sin helhet gjeld til nærstående, renteberegnes 2,5 % pa. Løpetid 27 år, Innfrielse/forfall 01.01.2050.



Årsregnskap for
NØSTVOLD GRUPPEN AS

931019465

Regnskapsår
01.01.2024 - 31.12.2024



NØSTVOLD GRUPPEN AS
931 019 465

Resultatregnskap

	Note	2024	
Driftsinntekter			
Salgsinntekt		161 366	0
Annen driftsinntekt		485 324	45 500
Sum driftsinntekter		646 690	45 500
Driftskostnader			
Varekostnad		-125 331	0
Avskrivning på varige driftsmidler og immaterielle eiendeler	1	-72 805	-12 264
Annen driftskostnad		-187 145	-10 601
Sum driftskostnader		-385 281	-22 865
Driftsresultat		261 409	22 635
Finansinntekter			
Annen renteinntekt		2 927	200
Sum finansinntekter		2 927	200
Finanskostnader			
Annen rentekostnad		-272 717	-5 000
Sum finanskostnader		-272 717	-5 000
Netto finans		-269 790	-4 800
Resultat før skattekostnad		-8 381	17 835
Skattekostnad	2, 3	1 734	-2 698
Årsresultat		-6 647	15 137
Overføringer			
Annen egenkapital		-6 647	15 137
Sum overføringer		-6 647	15 137

 BankID Signing
Espen Magnus Nøstvold-Thore
2025-01-21

 BankID Signing
Joachim Nøstvold
2025-01-22

 BankID Signing
Richard Bertheussen-Nøstvold
2025-01-22

 BankID Signing
Michael Nøstvold
2025-01-23

31.12.2025



NØSTVOLD GRUPPEN AS
931 019 465

Balanse

EIENDELER

Anleggsmidler

Varige driftsmidler

Tomter, bygninger og annen fast eiendom

Sum varige driftsmidler

Sum anleggsmidler

Omløpsmidler

Fordringer

Andre kortsiktige fordringer

Sum fordringer

Bankinnskudd, kontanter og lignende

Bankinnskudd, kontanter og lignende

Sum bankinnskudd, kontanter og lignende

Sum omløpsmidler

SUM EIENDELER

Note

31.12.2024

3 555 195

3 555 195

3 555 195

5 185


5 185


282 377


282 377


287 562

3 842 757

 BankID Signing
Espen Magnus Nøstvold-Thore
2025-01-21

 BankID Signing
Joachim Nøstvold
2025-01-22

 BankID Signing
Richard Bertheussen-Nøstvold
2025-01-22

 BankID Signing
Michael Nøstvold
2025-01-23

3 628 000

3 628 000

3 628 000

9 157

9 157

68 366

68 366

77 523

3 705 523



NØSTVOLD GRUPPEN AS
931 019 465



Balanse

EGENKAPITAL OG GJELD

Egenkapital

Innskutt egenkapital

	Note	31.12.2024	
Aksjekapital	5	30 000	30 000
Annen innskutt egenkapital	5	0	-5 570
Sum innskutt egenkapital		30 000	24 430

Opptjent egenkapital

Annen egenkapital	5	2 920	15 137
Sum opptjent egenkapital		2 920	15 137

Sum egenkapital

32 920 **39 567**

Gjeld

Avsetning og forpliktelser

Utsatt skatt	2, 3	965	2 698
Sum avsetning for forpliktelser		965	2 698

Annen langsiktig gjeld

Gjeld til kredittinstitusjoner	4	2 828 091	2 840 000
Øvrig langsiktig gjeld	4	805 264	805 264
Sum annen langsiktig gjeld		3 633 355	3 645 264

Kortsiktig gjeld

Leverandørgjeld		20 535	17 994
Skyldige offentlige avgifter		11 012	0
Annen kortsiktig gjeld		143 970	0
Sum kortsiktig gjeld		175 517	17 994

Sum gjeld

3 809 837 **3 665 956**

SUM EGENKAPITAL OG GJELD

3 842 757 **3 705 523**

SØRREISA, 19.01.2025

Michael Nøstvold
styrets leder

Joachim Nøstvold
styremedlem

Richard Bertheussen-Nøstvold
styremedlem

Espen Magnus Nøstvold-
Thoresen
daglig leder/nestleder



NØSTVOLD GRUPPEN AS
931 019 465



Noter

Regnskapsprinsipper

Årsregnskapet er satt opp i samsvar med regnskapsloven og god regnskapsskikk for små foretak.

Salgsinntekter

Inntektsføring ved salg av varer skjer på leveringstidspunktet. Tjenester inntektsføres etter hvert som de leveres.

Klassifisering og vurdering av balanseposter

Anleggsmidler er eiendeler bestemt til varig eie eller bruk. Eiendeler som er knyttet til varekretsløpet er klassifisert som omløpsmidler. Fordringer klassifiseres som omløpsmidler hvis de forfaller til betaling innen ett år etter transaksjonsdagen. Tilsvarende klassifiseres gjeld som kortsiktig hvis gjelden forfaller til betaling innen ett år. Langsiktig gjeld er gjeld som forfaller senere enn ett år etter transaksjonsdagen. Første års avdrag på langsiktige fordringer og langsiktig gjeld klassifiseres likevel ikke som omløpsmiddel og kortsiktig gjeld.

Omløpsmidler vurderes til laveste av anskaffelseskost og virkelig verdi. Kortsiktig gjeld balanseføres til nominelt beløp på etableringstidspunktet. Anleggsmidler vurderes til anskaffelseskost. Varige anleggsmidler avskrives etter en fornuftig avskrivningsplan. Anleggsmidlene nedskrives til virkelig verdi ved verdifall som ikke forventes å være forbigående. Langsiktig gjeld med unntak av andre avsetninger balanseføres til nominelt beløp på etableringstidspunktet.

Fordringer

Kundefordringer og andre fordringer er oppført i balansen til pålydende etter fradrag for avsetning til forventet tap. Avsetning til tap gjøres på grunnlag av individuelle vurderinger av de enkelte fordringene.

Varige driftsmidler

Varige driftsmidler balanseføres og avskrives over driftsmidlenes levetid dersom de har antatt levetid over 3 år og har en kostpris som overstiger kr 30 000. Direkte vedlikehold av driftsmidler kostnadsføres løpende under driftskostnader, mens påkostninger eller forbedringer tillegges driftsmidlets kostpris og avskrives i takt med driftsmidlet.

Forøvrig er følgende regnskapsprinsipper anvendt:

Leieavtaler er ikke balanseført.

Skatt

Skattekostnaden i resultatregnskapet omfatter både periodens betalbare skatt og endring i utsatt skatt. Utsatt skatt er beregnet med 22% på grunnlag av de midlertidige forskjeller som eksisterer mellom regnskapsmessige og skattemessige verdier, samt skattemessig underskudd til fremføring ved utgangen av regnskapsåret. Skatteøkende og skattereduserende midlertidige forskjeller som reverserer eller kan reversere i samme periode er fastsatt og skattevirkningen er beregnet på nettogrunnlaget.

Selskapet har ikke endret regnskapsprinsipp fra 2023 til 2024.

Antall årsverk

Selskapet har ikke hatt ansatte i løpet av regnskapsåret.



NØSTVOLD GRUPPEN AS
931 019 465

 BankID Signing
Espen Magnus Nøstvold-Thore
2025-01-21
 BankID Signing
Joachim Nøstvold
2025-01-22
 BankID Signing
Richard Bertheussen-Nøstvold
2025-01-22
 BankID Signing
Michael Nøstvold
2025-01-23

Note 1 - Varige driftsmidler og immaterielle eiendeler

Anskaffelseskost 01.01.	3 640 264
Tilgang i året	0
Avgang i året	0
Anskaffelseskost 31.12.	3 640 264
Samlede avskrivninger, nedskrivninger og reverseringer av nedskrivninger	-85 069
Balanseført verdi per 31.12.	3 555 195
Avskrivninger, nedskrivninger og reverseringer av nedskrivninger i regnskapsåret	72 805

Note 2 - Spesifisering av skatt

	2024	25.02 - 31.12.2023
Skattekostnad		
+/- Endringer i utsatt skatt/utsatt skattefordel	-1 734	2 698
Skattekostnad	-1 734	2 698
Skattepliktig inntekt		
Resultat før skatt	-8 381	17 835
Permanente forskjeller	500	-5 570
+/- Endring i midlertidige forskjeller	1 456	-60 541
Skattepliktig inntekt	-6 425	-48 276

Note 3 - Midlertidige forskjeller - utsatt skatt/skattefordel

Utsatt skatt/utsatt skattefordel i balansen avsettes på grunnlag av forskjeller mellom regnskapsmessige og skattemessige verdier i henhold til norsk regnskapsstandard for skatt.

Midlertidige skatteøkende og skattereduserende forskjeller som kan utlignes er nettoført.

Midlertidige forskjeller knyttet til:	01.01.2024	31.12.2024	Endring
Anleggsmidler	60 541	59 085	1 456
Fremførbart underskudd	-48 276	-54 701	6 425
Netto forskjeller	12 265	4 384	7 881
Sum midlertidige forskjeller som påvirker betalbar skatt	12 265	4 384	7 881
Utsatt skatt 31.12.2024 basert på 22 %	2 698	965	1 734

Note 4 - Gjeld og garantiforpliktelser

	Beløp
Del av gjelden som forfaller til betaling mer enn fem år etter regnskapsårets slutt	2 118 000
Gjeld som er sikret ved pant eller lignende sikkerhet i eiendeler	2 828 091
Balanseført verdi av pantsatte eiendeler	3 555 195
Summen av garantiforpliktelser som ikke er regnskapsført	0

Mer om gjeld


Øvrig langsiktig gjeld er i sin helhet gjeld til nærstående, renteberegnes 2,5 % pa. Løpetid 27 år, Innfrielse/forfall 01.01.2050.





NØSTVOLD GRUPPEN AS
931 019 465

Note 5 - Egenkapital

	Aksjekapital	Annen innsk. EK	Opptjent egenkapital	
Egenkapital 31.12.2023	30 000	-5 570	15 137	39 567
Årsresultat	0	0	-6 647	-6 647
Andre endringer	0	5 570	-5 570	0
Egenkapital 31.12.2024	30 000	0	2 920	32 920

 BankID Signing
Espen Magnus Nøstvold-Thore
2025-01-21

 BankID Signing
Joachim Nøstvold
2025-01-22

 BankID Signing
Richard Bertheussen-Nøstvold
2025-01-22

 BankID Signing
Michael Nøstvold
2025-01-23



Årsregnskap for
NØSTVOLD GRUPPEN AS

931019465

Regnskapsår
01.01.2024 - 31.12.2024



NØSTVOLD GRUPPEN AS
931 019 465

Resultatregnskap

	Note	2024	25.02 - 31.12.2023
Driftsinntekter			
Salgsinntekt		161 366	0
Annen driftsinntekt		485 324	45 500
Sum driftsinntekter		646 690	45 500
Driftskostnader			
Varekostnad		-125 331	0
Avskrivning på varige driftsmidler og immaterielle eiendeler	1	-72 805	-12 264
Annen driftskostnad		-187 145	-10 601
Sum driftskostnader		-385 281	-22 865
Driftsresultat		261 409	22 635
Finansinntekter			
Annen renteinntekt		2 927	200
Sum finansinntekter		2 927	200
Finanskostnader			
Annen rentekostnad		-272 717	-5 000
Sum finanskostnader		-272 717	-5 000
Netto finans		-269 790	-4 800
Resultat før skattekostnad		-8 381	17 835
Skattekostnad	2, 3	1 734	-2 698
Årsresultat		-6 647	15 137
Overføringer			
Annen egenkapital		-6 647	15 137
Sum overføringer		-6 647	15 137



NØSTVOLD GRUPPEN AS
931 019 465

Balanse

	Note	31.12.2024	31.12.2023
EIENDELER			
Anleggsmidler			
Varige driftsmidler			
Tomter, bygninger og annen fast eiendom	1, 4	3 555 195	3 628 000
Sum varige driftsmidler		3 555 195	3 628 000
Sum anleggsmidler		3 555 195	3 628 000
Omløpsmidler			
Fordringer			
Andre kortsiktige fordringer		5 185	9 157
Sum fordringer		5 185	9 157
Bankinnskudd, kontanter og lignende			
Bankinnskudd, kontanter og lignende		282 377	68 366
Sum bankinnskudd, kontanter og lignende		282 377	68 366
Sum omløpsmidler		287 562	77 523
SUM EIENDELER		3 842 757	3 705 523



NØSTVOLD GRUPPEN AS
931 019 465

Balanse

	Note	31.12.2024	31.12.2023
EGENKAPITAL OG GJELD			
Egenkapital			
Innskutt egenkapital			
Aksjekapital	5	30 000	30 000
Annen innskutt egenkapital	5	0	-5 570
Sum innskutt egenkapital		30 000	24 430
Opptjent egenkapital			
Annen egenkapital	5	2 920	15 137
Sum opptjent egenkapital		2 920	15 137
Sum egenkapital		32 920	39 567
Gjeld			
Avsetning og forpliktelseser			
Utsatt skatt	2, 3	965	2 698
Sum avsetning for forpliktelseser		965	2 698
Annen langsiktig gjeld			
Gjeld til kredittinstitusjoner	4	2 828 091	2 840 000
Øvrig langsiktig gjeld	4	805 264	805 264
Sum annen langsiktig gjeld		3 633 355	3 645 264
Kortsiktig gjeld			
Leverandørgjeld		20 535	17 994
Skyldige offentlige avgifter		11 012	0
Annen kortsiktig gjeld		143 970	0
Sum kortsiktig gjeld		175 517	17 994
Sum gjeld		3 809 837	3 665 956
SUM EGENKAPITAL OG GJELD		3 842 757	3 705 523

SØRREISA, 19.01.2025

Michael Nøstvold
styrets leder

Joachim Nøstvold
styremedlem

Richard Bertheussen-Nøstvold
styremedlem

Espen Magnus Nøstvold-
Thoresen
daglig leder/nestleder



NØSTVOLD GRUPPEN AS
931 019 465

Noter

Regnskapsprinsipper

Årsregnskapet er satt opp i samsvar med regnskapsloven og god regnskapsskikk for små foretak.

Salgsinntekter

Inntektsføring ved salg av varer skjer på leveringstidspunktet. Tjenester inntektsføres etter hvert som de leveres.

Klassifisering og vurdering av balanseposter

Anleggsmidler er eiendeler bestemt til varig eie eller bruk. Eiendeler som er knyttet til varekretsløpet er klassifisert som omløpsmidler. Fordringer klassifiseres som omløpsmidler hvis de forfaller til betaling innen ett år etter transaksjonsdagen. Tilsvarende klassifiseres gjeld som kortsiktig hvis gjelden forfaller til betaling innen ett år. Langsiktig gjeld er gjeld som forfaller senere enn ett år etter transaksjonsdagen. Første års avdrag på langsiktige fordringer og langsiktig gjeld klassifiseres likevel ikke som omløpsmiddel og kortsiktig gjeld.

Omløpsmidler vurderes til laveste av anskaffelseskost og virkelig verdi. Kortsiktig gjeld balanseføres til nominelt beløp på etableringstidspunktet. Anleggsmidler vurderes til anskaffelseskost. Varige anleggsmidler avskrives etter en fornuftig avskrivningsplan. Anleggsmidlene nedskrives til virkelig verdi ved verdifall som ikke forventes å være forbigående. Langsiktig gjeld med unntak av andre avsetninger balanseføres til nominelt beløp på etableringstidspunktet.

Fordringer

Kundefordringer og andre fordringer er oppført i balansen til pålydende etter fradrag for avsetning til forventet tap. Avsetning til tap gjøres på grunnlag av individuelle vurderinger av de enkelte fordringene.

Varige driftsmidler

Varige driftsmidler balanseføres og avskrives over driftsmidlenes levetid dersom de har antatt levetid over 3 år og har en kostpris som overstiger kr 30 000. Direkte vedlikehold av driftsmidler kostnadsføres løpende under driftskostnader, mens påkostninger eller forbedringer tillegges driftsmidlets kostpris og avskrives i takt med driftsmidlet.

Forøvrig er følgende regnskapsprinsipper anvendt:

Leieavtaler er ikke balanseført.

Skatt

Skattekostnaden i resultatregnskapet omfatter både periodens betalbare skatt og endring i utsatt skatt. Utsatt skatt er beregnet med 22% på grunnlag av de midlertidige forskjeller som eksisterer mellom regnskapsmessige og skattemessige verdier, samt skattemessig underskudd til fremføring ved utgangen av regnskapsåret. Skatteøkende og skattereduserende midlertidige forskjeller som reverserer eller kan reversere i samme periode er fastsatt og skattevirkningen er beregnet på nettogrunnlaget.

Selskapet har ikke endret regnskapsprinsipp fra 2023 til 2024.

Antall årsverk

Selskapet har ikke hatt ansatte i løpet av regnskapsåret.



NØSTVOLD GRUPPEN AS
931 019 465

Note 1 - Varige driftsmidler og immaterielle eiendeler

	Varige driftsmidler
Anskaffelseskost 01.01.	3 640 264
Tilgang i året	0
Avgang i året	0
Anskaffelseskost 31.12.	3 640 264
Samlede avskrivninger, nedskrivninger og reverseringer av nedskrivninger	-85 069
Balanseført verdi per 31.12.	3 555 195
Avskrivninger, nedskrivninger og reverseringer av nedskrivninger i regnskapsåret	72 805

Note 2 - Spesifisering av skatt

	2024	25.02 - 31.12.2023
Skattekostnad		
+/- Endringer i utsatt skatt/utsatt skattefordel	-1 734	2 698
Skattekostnad	-1 734	2 698
Skattepliktig inntekt		
Resultat før skatt	-8 381	17 835
Permanente forskjeller	500	-5 570
+/- Endring i midlertidige forskjeller	1 456	-60 541
Skattepliktig inntekt	-6 425	-48 276

Note 3 - Midlertidige forskjeller - utsatt skatt/skattefordel

Utsatt skatt/utsatt skattefordel i balansen avsettes på grunnlag av forskjeller mellom regnskapsmessige og skattemessige verdier i henhold til norsk regnskapsstandard for skatt.

Midlertidige skatteøkende og skattereduserende forskjeller som kan utlignes er nettoført.

Midlertidige forskjeller knyttet til:	01.01.2024	31.12.2024	Endring
Anleggsmidler	60 541	59 085	1 456
Fremførbart underskudd	-48 276	-54 701	6 425
Netto forskjeller	12 265	4 384	7 881
Sum midlertidige forskjeller som påvirker betalbar skatt	12 265	4 384	7 881
Utsatt skatt 31.12.2024 basert på 22 %	2 698	965	1 734

Note 4 - Gjeld og garantiforpliktelser

	Beløp
Del av gjelden som forfaller til betaling mer enn fem år etter regnskapsårets slutt	2 118 000
Gjeld som er sikret ved pant eller lignende sikkerhet i eiendeler	2 828 091
Balanseført verdi av pantsatte eiendeler	3 555 195
Summen av garantiforpliktelser som ikke er regnskapsført	0

Mer om gjeld

Øvrig langsiktig gjeld er i sin helhet gjeld til nærstående, renteberegnes 2,5 % pa. Løpetid 27 år, Innfrielse/forfall 01.01.2050.



NØSTVOLD GRUPPEN AS
931 019 465

Note 5 - Egenkapital

	Aksjekapital	Annen innsk. EK	Opptjent egenkapital	Sum
Egenkapital 31.12.2023	30 000	-5 570	15 137	39 567
Årsresultat	0	0	-6 647	-6 647
Andre endringer	0	5 570	-5 570	0
Egenkapital 31.12.2024	30 000	0	2 920	32 920