



## ÅRSREGNSKAPET FOR REGNSKAPSÅRET 2020 - GENERELL INFORMASJON

### Enheten

Organisasjonsnummer: 918 613 323  
Organisasjonsform: Aksjeselskap  
Foretaksnavn: RUMASI HOLDING AS  
Forretningsadresse: Lahammar 28D  
4280 SKUDENESHAVN

### Regnskapsår

Årsregnskapets periode: 01.01.2020 - 31.12.2020

### Konsern

Morselskap i konsern: Ja  
Konsernregnskap lagt ved: Nei

### Regnskapsregler

Regler for små foretak benyttet: Ja  
Benyttet ved utarbeidelsen av årsregnskapet til selskapet: Regnskapslovens alminnelige regler

### Årsregnskapet fastsatt av kompetent organ

Bekreftet av representant for selskapet: Linn Randeberg  
Dato for fastsettelse av årsregnskapet: 27.08.2021

### Grunnlag for avgivelse

År 2020: Årsregnskapet er elektronisk innlevert  
År 2019: Tall er hentet fra elektronisk innlevert årsregnskap fra 2020

*Det er ikke krav til at årsregnskapet m.v. som sendes til Regnskapsregisteret er undertegnet. Kontrollen på at dette er utført ligger hos revisor/enhetens øverste organ. Sikkerheten ivaretas ved at innsender har rolle/rettighet for innsending av årsregnskapet via Altinn, og ved at det bekreftes at årsregnskapet er fastsatt av kompetent organ.*

Brønnøysundregistrene, 14.07.2022



## Resultatregnskap

Beløp i: NOK	Note	2020	2019
<b>RESULTATREGNSKAP</b>			
<b>Inntekter</b>			
Salgsinntekt			130 956
<b>Sum inntekter</b>			<b>130 956</b>
<b>Kostnader</b>			
Annen driftskostnad	1	79 380	185 423
<b>Sum kostnader</b>		<b>79 380</b>	<b>185 423</b>
<b>Driftsresultat</b>		<b>-79 380</b>	<b>-54 467</b>
<b>Finansinntekter og finanskostnader</b>			
Annen renteinntekt			10
Annen finansinntekt		2	
<b>Sum finansinntekter</b>		<b>2</b>	<b>10</b>
Annen rentekostnad		22 444	24 652
<b>Sum finanskostnader</b>		<b>22 444</b>	<b>24 652</b>
<b>Netto finans</b>		<b>-22 442</b>	<b>-24 642</b>
<b>Ordinært resultat før skattekostnad</b>		<b>-101 822</b>	<b>-79 109</b>
<b>Ordinært resultat etter skattekostnad</b>		<b>-101 822</b>	<b>-79 109</b>
<b>Årsresultat</b>		<b>-101 822</b>	<b>-79 109</b>
<b>Overføringer og disponeringer</b>			
Udekket tap		-101 822	-79 109
<b>Sum overføringer og disponeringer</b>		<b>-101 822</b>	<b>-79 109</b>



### Balanse

Beløp i: NOK	Note	2020	2019
<b>BALANSE - EIENDELER</b>			
<b>Anleggsmidler</b>			
<b>Immaterielle eiendeler</b>			
<b>Finansielle anleggsmidler</b>			
Investering i datterselskap	10	31 252	15 002
<b>Sum finansielle anleggsmidler</b>		<b>31 252</b>	<b>15 002</b>
<b>Sum anleggsmidler</b>		<b>31 252</b>	<b>15 002</b>
<b>Omløpsmidler</b>			
<b>Varer</b>			
<b>Fordringer</b>			
Andre fordringer		32 020	16 768
<b>Sum fordringer</b>		<b>32 020</b>	<b>16 768</b>
<b>Bankinnskudd, kontanter og lignende</b>			
Bankinnskudd	3	486	22 443
<b>Sum bankinnskudd, kontanter og lignende</b>		<b>486</b>	<b>22 443</b>
<b>Sum omløpsmidler</b>		<b>32 506</b>	<b>39 211</b>
<b>SUM EIENDELER</b>		<b>63 758</b>	<b>54 213</b>
<b>BALANSE - EGENKAPITAL OG GJELD</b>			
<b>Egenkapital</b>			
<b>Innskutt egenkapital</b>			
Aksjekapital (3 000 aksjer à kr 10,00)	4, 5	30 000	30 000
Annen innskutt egenkapital	4	-10 000	-10 000
<b>Sum innskutt egenkapital</b>		<b>20 000</b>	<b>20 000</b>
<b>Opptjent egenkapital</b>			
Udekket tap	4	1 087 516	985 694



## Balanse

<b>Beløp i: NOK</b>	<b>Note</b>	<b>2020</b>	<b>2019</b>
<b>Sum opptjent egenkapital</b>		<b>-1 087 516</b>	<b>-985 694</b>
<b>Sum egenkapital</b>	4	<b>-1 067 516</b>	<b>-965 694</b>
<b>Gjeld</b>			
<b>Langsiktig gjeld</b>			
<b>Annen langsiktig gjeld</b>			
Gjeld til kredittinstitusjoner	11	275 487	318 455
<b>Sum annen langsiktig gjeld</b>		<b>275 487</b>	<b>318 455</b>
<b>Sum langsiktig gjeld</b>		<b>275 487</b>	<b>318 455</b>
<b>Kortsiktig gjeld</b>			
Leverandørgjeld		8 125	29 409
Annen kortsiktig gjeld		847 662	672 043
<b>Sum kortsiktig gjeld</b>		<b>855 787</b>	<b>701 452</b>
<b>Sum gjeld</b>		<b>1 131 274</b>	<b>1 019 907</b>
<b>SUM EGENKAPITAL OG GJELD</b>		<b>63 758</b>	<b>54 213</b>



## Brønnøysundregistrene

### ÅRSREGNSKAP FOR REGNSKAPSÅRET 2020 - GENERELL INFORMASJON

Journalnummer: 2021 729252

#### Enheten

Organisasjonsnummer: 918 613 323  
Organisasjonsform: Aksjeselskap  
Foretaksnavn: RUMASI HOLDING AS  
Forretningsadresse: Lahammar 28D  
4280 SKUDENESHAVN

#### Regnskapsår

Årsregnskapets periode: 01.01.2020 - 31.12.2020

#### Konsern

Morselskap i konsern: Ja  
Konsernregnskap lagt ved: Nei

#### Regnskapsregler

Regler for små foretak benyttet: Ja  
Benyttet ved utarbeidelsen av  
årsregnskapet til selskapet: Regnskapslovens alminnelige regler

#### Årsregnskapet fastsatt av kompetent organ

Bekreftet av representant for selskapet: Linn Randeberg  
Dato for fastsettelse av årsregnskapet: 27.08.2021

#### Revisjon

Selskapet har besluttet at årsregnskapet  
ikke skal revideres: Ja  
Årsregnskapet er utarbeidet av ekstern  
autorisert regnskapsfører: Ja  
Ekstern autorisert regnskapsfører har i  
løpet av regnskapsåret bistått ved den  
løpende regnskapsføringen eller utført  
andre tjenester for selskapet enn å  
utarbeide årsregnskapet: Ja

#### Grunnlag for avgivelse

År 2020: Årsregnskap er elektronisk innlevert.  
År 2019: Tall er hentet fra elektronisk innlevert årsregnskap fra 2020.

*Det er ikke krav til at årsregnskapet m.v. som sendes til Regnskapsregisteret er undertegnet. Kontrollen på at dette er utført ligger hos revisor/enhetens øverste organ. Sikkerheten ivaretas ved at innsender har rolle/rettighet for innsending av årsregnskapet via Altinn, og ved at det bekreftes at årsregnskapet er fastsatt av kompetent organ.*

Brønnøysundregistrene, 06.09.2021

---

Brønnøysundregistrene  
Postadresse: Postboks 900, 8910 Brønnøysund  
Telefon: 75 00 75 00  
E-post: firmapost@brreg.no Internett: www.brreg.no  
Organisasjonsnummer: 974 760 673



Organisasjonsnr: 918 613 323  
RUMASI HOLDING AS

## RESULTATREGNSKAP

<b>Beløp i: NOK</b>	<b>Note</b>	<b>2020</b>	<b>2019</b>
<b>RESULTATREGNSKAP</b>			
<b>Inntekter</b>			
Salgsinntekt			130 956
<b>Sum inntekter</b>			<b>130 956</b>
<b>Kostnader</b>			
Annen driftskostnad	1	79 380	185 423
<b>Sum kostnader</b>		<b>79 380</b>	<b>185 423</b>
<b>Driftsresultat</b>		<b>-79 380</b>	<b>-54 467</b>
<b>Finansinntekter og finanskostnader</b>			
Annen renteinntekt			10
Annen finansinntekt	2		
<b>Sum finansinntekter</b>		<b>2</b>	<b>10</b>
Annen rentekostnad		22 444	24 652
<b>Sum finanskostnader</b>		<b>22 444</b>	<b>24 652</b>
<b>Netto finans</b>		<b>-22 442</b>	<b>-24 642</b>
<b>Ordinært resultat før skattekostnad</b>			
		-101 822	-79 109
<b>Ordinært resultat etter skattekostnad</b>			
		-101 822	-79 109
<b>Årsresultat</b>		<b>-101 822</b>	<b>-79 109</b>
<b>Overføringer og disponeringer</b>			
Udekket tap		-101 822	-79 109
<b>Sum overføringer og disponeringer</b>		<b>-101 822</b>	<b>-79 109</b>



Organisasjonsnr: 918 613 323  
RUMASI HOLDING AS

## BALANSE

Beløp i: NOK	Note	2020	2019
<b>BALANSE - EIENDELER</b>			
<b>Anleggsmidler</b>			
<b>Immaterielle eiendeler</b>			
<b>Finansielle anleggsmidler</b>			
Investering i datterselskap 10		31 252	15 002
<b>Sum finansielle anleggsmidler</b>		<b>31 252</b>	<b>15 002</b>
<b>Sum anleggsmidler</b>		<b>31 252</b>	<b>15 002</b>
<b>Omløpsmidler</b>			
<b>Varer</b>			
<b>Fordringer</b>			
Andre fordringer		32 020	16 768
<b>Sum fordringer</b>		<b>32 020</b>	<b>16 768</b>
<b>Bankinnskudd, kontanter og lignende</b>			
Bankinnskudd	3	486	22 443
<b>Sum bankinnskudd, kontanter og lignende</b>		<b>486</b>	<b>22 443</b>
<b>Sum omløpsmidler</b>		<b>32 506</b>	<b>39 211</b>
<b>SUM EIENDELER</b>		<b>63 758</b>	<b>54 213</b>
<b>BALANSE - EGENKAPITAL OG GJELD</b>			
<b>Egenkapital</b>			
<b>Innskutt egenkapital</b>			
Aksjekapital (3 000 aksjer à kr 10,00)	4, 5	30 000	30 000
Annen innskutt egenkapital	4	-10 000	-10 000
<b>Sum innskutt egenkapital</b>		<b>20 000</b>	<b>20 000</b>
<b>Opptjent egenkapital</b>			
Udekket tap	4	1 087 516	985 694
<b>Sum opptjent egenkapital</b>		<b>-1 087 516</b>	<b>-985 694</b>
<b>Sum egenkapital</b>	<b>4</b>	<b>-1 067 516</b>	<b>-965 694</b>
<b>Gjeld</b>			
<b>Langsiktig gjeld</b>			
Annen langsiktig gjeld			
Gjeld til kredittinstitusjoner	11	275 487	318 455



Sum annen langsiktig gjeld	275 487	318 455
Sum langsiktig gjeld	275 487	318 455
<b>Kortsiktig gjeld</b>		
Leverandørgjeld	8 125	29 409
Annen kortsiktig gjeld	847 662	672 043
Sum kortsiktig gjeld	855 787	701 452
Sum gjeld	1 131 274	1 019 907
<b>SUM EGENKAPITAL OG GJELD</b>	63 758	54 213



Organisasjonsnr: 918 613 323  
RUMASI HOLDING AS

NOTEOPPLYSNINGER - SELSKAP - alle poster oppgitt i hele tall

**Note**

**Regnskapsprinsipper**  
Se filvedlegg.

**Note**  
Er det usikkerhet om fortsatt drift?: Nei

**Note**  
5

**Antall aksjer og aksjeeiere**

<u>Aksjeklasse</u>	<u>Ant. aksjer</u>	<u>Pålydende</u>	<u>Bokført verdi</u>
Ordinære aksjer	3000.00	10.00	30000.00

<u>Aksjeeiere - fritekst</u>	<u>Antall</u>	<u>Eierandel</u>	<u>Aksjeklasse</u>
Midtun, Rune	3000.00	100.00%	Ordinære aksjer

<u>Sum</u>	<u>Sum antall</u>	<u>Sum eierandel</u>
	3000.00	100.00%

**Note**  
2

**Ytelser til ledende personer**  
Er det gitt ytelser til ledende person: Nei

**Ytelser til daglig leder**

<u>Ytelser</u>	<u>Lønn</u>	<u>Pensj.forpl.</u>	<u>Andre godtgj.</u>
----------------	-------------	---------------------	----------------------

**Note**  
2

**Ytelser til andre ledende personer**

**Note**  
1

**Ytelser til revisjon**

**Note**



**Antall årsverk i regnskapsåret**

Virksomheten har hatt følgende antall årsverk:

0.00

**Note**

6

**Obligatorisk tjenstepensjon**

Er virksomheten pliktig til å ha tjenstepensjonsordning etter lov:

Nei

Oppfyller pensjonsordning lovkravene: Nei

**Note**

7

**Lån og sikkerhetsstillelse til ledende personer og aksjeeiere**

Er det gitt lån eller sikkerhetsstillelse til ledende personer: Nei



## Noter 2020 RUMASI HOLDING AS

### Regnskapsprinsipper

Årsregnskapet er satt opp i samsvar med regnskapsloven og god regnskapsskikk for små foretak.

#### Klassifisering og vurdering av balanseposter

Omløpsmidler og kortsiktig gjeld omfatter poster som knytter seg til varekretsløpet. For andre poster enn kundefordringer omfattes poster som forfaller til betaling innen ett år etter transaksjonsdagen. Anleggsmidler er eiendeler bestemt til varig eie og bruk. Langsiktig gjeld er gjeld som forfaller senere enn ett år etter transaksjonsdagen.

Omløpsmidler vurderes til laveste av anskaffelseskost og virkelig verdi. Kortsiktig gjeld balanseføres til nominelt beløp på etableringstidspunktet.

Anleggsmidler vurderes til anskaffelseskost. Varige anleggsmidler avskrives etter en fornuftig avskrivningsplan. Anleggsmidlene nedskrives til virkelig verdi ved verdifall som ikke forventes å være forbigående. Langsiktig gjeld med unntak av andre avsetninger balanseføres til nominelt beløp på etableringstidspunktet.

#### Fordringer

Kundefordringer og andre fordringer er oppført i balansen til pålydende etter fradrag for avsetning til forventet tap. Avsetning til tap gjøres på grunnlag av individuelle vurderinger av de enkelte fordringene. I tillegg gjøres det for øvrige kundefordringer en uspesifisert avsetning for å dekke antatt tap.

#### Skatt

Skattekostnaden i resultatregnskapet omfatter både periodens betalbare skatt og endring i utsatt skatt. Utsatt skatt er beregnet med 22% på grunnlag av de midlertidige forskjeller som eksisterer mellom regnskapsmessige og skattemessige verdier, samt skattemessig underskudd til fremføring ved utgangen av regnskapsåret. Skatteøkende og skattereduserende midlertidige forskjeller som reverserer eller kan reversere i samme periode er utlignet og skattevirkningen er beregnet på nettogrunnlaget.

Selskapet har ikke endret regnskapsprinsipp fra 2019 til 2020.

### Note 1 - Revisjon

Selskapet oppfyller kravene til fravalg revisor, og dette er valgt. Årsregnskapet er utarbeidet av autorisert regnskapsførerselskap.

### Note 2 - Ytelser til ledende personer

Det er ikke gitt ytelser til ledende personer.

### Note 3 - Bankinnskudd

Posten inneholder kun frie midler.

### Note 4 - Egenkapital

	Aksjekapital	Annen innsk. EK	Udekket tap	Sum
Egenkapital 01.01.2020	30 000	(10 000)	(985 694)	(965 694)
Årets resultat			(101 822)	(101 822)
<b>Egenkapital 31.12.2020</b>	<b>30 000</b>	<b>(10 000)</b>	<b>(1 087 516)</b>	<b>(1 067 516)</b>



## Note 5 - Aksjekapital og aksjonærer

Aksjeklasse	Antall aksjer	Pålydende	Bokført verdi
Ordinære aksjer	3 000	10,00	30 000,00
<b>Sum</b>	<b>3 000</b>		<b>30 000,00</b>

Aksjeeier	Antall aksjer	Eierandel	Aksjeklasse
Midtun, Rune	3 000	100,00%	Ordinære aksjer
<b>Totalt antall aksjer</b>	<b>3 000</b>	<b>100,00%</b>	

## Note 6 - Obligatorisk tjenestepensjon

Virksomheten er ikke pliktig til å ha tjenestepensjonsordning etter lov om obligatorisk tjenestepensjon.

## Note 7 - Lån og sikkerhetsstillelse til ledende personer

Det er ikke gitt lån eller sikkerhetsstillelse til ledende personer.

## Note 8 - Skatt

	2020	2019
Ordinært resultat før skattekostnad	(101 822)	(79 109)
<b>Årets skattegrunnlag</b>	<b>(101 822)</b>	<b>(79 109)</b>
<b>Skattekostnad i resultatregnskapet</b>	<b>0</b>	<b>0</b>
<b>Betalbar skatt i balansen</b>	<b>0</b>	<b>0</b>

## Note 9 - Midl. forskjeller - Utsatt skatt/skattefordel

Utsatt skatt/utsatt skattefordel i balansen avsettes på grunnlag av forskjeller mellom regnskapsmessige og skattemessige verdier i henhold til norsk regnskapsstandard for skatt. Midlertidige skatteøkende og skattereduserende forskjeller som kan utlignes er nettoført.

Midlertidige forskjeller knyttet til:	01.01.2020	31.12.2020	Endring
Skattemessig fremførbart underskudd	(233 141)	(334 963)	101 822
Netto forskjeller	(233 141)	(334 963)	101 822
Skattereduserende forskjeller som ikke kan utlignes	233 141	334 963	(101 822)
Sum midlertidige forskjeller	0	0	0
<b>Utsatt skattefordel 31.12.20. basert på 22%</b>	<b>0</b>	<b>0</b>	<b>0</b>

Ut fra forsiktighetshensyn balanseføres ikke utsatt skattefordel på kr 73 692

## Note 10 - Investering i Datterselskap

Foretaksnavn	Foretakssted	Eierandel/ stemmeandel	Selskapets egenkapital 31. desember 2020	Selskapets resultat for 2020
Viking Marine Holding AS	Karmøy	50 %	420 335	1 259 579
Optimus Trenings & Prestasjons Senter AS	Karmøy	50 %	-348 000*	21 000*

\* Tall er fra 2019 da selskapets regnskap for 2020 ikke foreligger på nåværende tidspunkt.



## Note 11 - Pantstillelser og garantier


<b>Spesifikasjon</b>	<b>2020</b>	<b>2019</b>
Gjeld til kredittinstitusjoner	275 487	318 455
<b>Sum</b>	<b>275 487</b>	<b>318 455</b>


Av langsiktig gjeld på kr 275 487 forfaller kr 0 om mer enn 5 år. Selskapets aksjonærhar stilt sikkerhet for langsiktig gjeld.

## Note 12 - Fortsatt drift

Selskapets egenkapital er negativ. Eieren har kausjonert for langsiktig gjeld og hoveddelen av kortsiktig gjeld er gjeld til eieren. Aksjonæren vil tilføre selskapet nødvendig kapital og likviditet. Styret legger forutsetningen om fortsatt drift til grunn ved avleggelsen av årsregnskapet.



 Legally signed by  
Rune Midtun  
27.08.2021

 Legally signed by  
Signe Kristine Solstad Midtun  
02.09.2021

**Årsregnskap for 2020**

**RUMASI HOLDING AS  
4280 SKUDENESHAVN**

Innhold

Resultatregnskap

Balanse


Noter


Utarbeidet av:  
Vistnes Regnskap AS  
Postboks 26  
4096 Randaberg  
Org.nr. 979 296 126

Utarbeidet med:  
Total Årsoppgjør



## Resultatregnskap for 2020 RUMASI HOLDING AS


 Legally signed by  
Rure Midtun  
27.08.2021


 Legally signed by  
Signe Kristine Solstad Midtun  
02.09.2021

	Note	2020	2019
Salgsinntekt		0	130 956
<b>Sum driftsinntekter</b>		<b>0</b>	<b>130 956</b>
Annen driftskostnad	1	(79 380)	(185 423)
<b>Sum driftskostnader</b>		<b>(79 380)</b>	<b>(185 423)</b>
<b>Driftsresultat</b>		<b>(79 380)</b>	<b>(54 467)</b>
Annen renteinntekt		0	10
Annen finansinntekt		2	0
<b>Sum finansinntekter</b>		<b>2</b>	<b>10</b>
Annen rentekostnad		(22 444)	(24 652)
<b>Sum finanskostnader</b>		<b>(22 444)</b>	<b>(24 652)</b>
<b>Netto finans</b>		<b>(22 442)</b>	<b>(24 642)</b>
<b>Ordinært resultat før skattekostnad</b>		<b>(101 822)</b>	<b>(79 109)</b>
<b>Ordinært resultat</b>		<b>(101 822)</b>	<b>(79 109)</b>
<b>Årsresultat</b>		<b>(101 822)</b>	<b>(79 109)</b>
<b>Overføringer</b>			
Udekket tap		(101 822)	(79 109)
<b>Sum</b>		<b>(101 822)</b>	<b>(79 109)</b>



**Balanse pr. 31. desember 2020**  
**RUMASI HOLDING AS**

 Legally signed by  
Rune Midtun  
27.08.2021

 Legally signed by  
Signe Kristine Solstad Midtun  
02.09.2021

	Note	2020	2019
<b>EIENDELER</b>			
<b>Anleggsmidler</b>			
<b>Finansielle anleggsmidler</b>			
Investering i datterselskap	10	31 252	15 002
<b>Sum finansielle anleggsmidler</b>		<b>31 252</b>	<b>15 002</b>
<b>Sum anleggsmidler</b>		<b>31 252</b>	<b>15 002</b>
<b>Omløpsmidler</b>			
<b>Fordringer</b>			
Andre fordringer		32 020	16 768
<b>Sum fordringer</b>		<b>32 020</b>	<b>16 768</b>
Bankinnskudd	3	486	22 443
<b>Sum bankinnskudd</b>		<b>486</b>	<b>22 443</b>
<b>Sum omløpsmidler</b>		<b>32 506</b>	<b>39 211</b>
<b>Sum eiendeler</b>		<b>63 758</b>	<b>54 213</b>



## Balanse pr. 31. desember 2020 RUMASI HOLDING AS

Legally signed by  
Rune Midtun  
27.08.2021

Legally signed by  
Signe Kristine Solstad Midtun  
02.09.2021

	Note	2020	2019
<b>EGENKAPITAL OG GJELD</b>			
<b>Egenkapital</b>			
<b>Innskutt egenkapital</b>			
Aksjekapital (3 000 aksjer à kr 10,00)	4, 5	30 000	30 000
Annen innskutt egenkapital	4	(10 000)	(10 000)
<b>Sum innskutt egenkapital</b>		<b>20 000</b>	<b>20 000</b>
<b>Opptjent egenkapital</b>			
Udekket tap	4	(1 087 516)	(985 694)
<b>Sum opptjent egenkapital</b>		<b>(1 087 516)</b>	<b>(985 694)</b>
<b>Sum egenkapital</b>	4	<b>(1 067 516)</b>	<b>(965 694)</b>
<b>Gjeld</b>			
<b>Annen langsiktig gjeld</b>			
Gjeld til kredittinstitusjoner	11	275 487	318 455
<b>Sum annen langsiktig gjeld</b>		<b>275 487</b>	<b>318 455</b>
<b>Sum langsiktig gjeld</b>		<b>275 487</b>	<b>318 455</b>
<b>Kortsiktig gjeld</b>			
Leverandørgjeld		8 125	29 409
Annen kortsiktig gjeld		847 662	672 043
<b>Sum kortsiktig gjeld</b>		<b>855 787</b>	<b>701 452</b>
<b>Sum gjeld</b>		<b>1 131 274</b>	<b>1 019 907</b>
<b>Sum egenkapital og gjeld</b>		<b>63 758</b>	<b>54 213</b>

Karmøy 27.08.2021

Rune Midtun  
Styrets leder / Daglig leder

Signe Kristine Solstad Midtun  
Styremedlem



## Noter 2020 RUMASI HOLDING AS

Legally signed by  
Rune Midtun  
27.08.2021

Legally signed by  
Signe Kristine Solstad Midtun  
02.09.2021

### Regnskapsprinsipper

Årsregnskapet er satt opp i samsvar med regnskapsloven og god regnskapsskikk for små foretak.

#### Klassifisering og vurdering av balanseposter

Omløpsmidler og kortsiktig gjeld omfatter poster som knytter seg til varekretsløpet. For andre poster enn kundefordringer omfattes poster som forfaller til betaling innen ett år etter transaksjonsdagen. Anleggsmidler er eiendeler bestemt til varig eie og bruk. Langsiktig gjeld er gjeld som forfaller senere enn ett år etter transaksjonsdagen.

Omløpsmidler vurderes til laveste av anskaffelseskost og virkelig verdi. Kortsiktig gjeld balanseføres til nominelt beløp på etableringstidspunktet.

Anleggsmidler vurderes til anskaffelseskost. Varige anleggsmidler avskrives etter en fornuftig avskrivningsplan. Anleggsmidlene nedskrives til virkelig verdi ved verdifall som ikke forventes å være forbigående. Langsiktig gjeld med unntak av andre avsetninger balanseføres til nominelt beløp på etableringstidspunktet.

#### Fordringer

Kundefordringer og andre fordringer er oppført i balansen til pålydende etter fradrag for avsetning til forventet tap. Avsetning til tap gjøres på grunnlag av individuelle vurderinger av de enkelte fordringene. I tillegg gjøres det for øvrige kundefordringer en uspesifisert avsetning for å dekke antatt tap.

#### Skatt

Skattekostnaden i resultatregnskapet omfatter både periodens betalbare skatt og endring i utsatt skatt. Utsatt skatt er beregnet med 22% på grunnlag av de midlertidige forskjeller som eksisterer mellom regnskapsmessige og skattemessige verdier, samt skattemessig underskudd til fremføring ved utgangen av regnskapsåret. Skatteøkende og skattereduserende midlertidige forskjeller som reverserer eller kan reversere i samme periode er utlignet og skattevirkningen er beregnet på nettogrunnlaget.

Selskapet har ikke endret regnskapsprinsipp fra 2019 til 2020.

### Note 1 - Revisjon

Selskapet oppfyller kravene til fravalg revisor, og dette er valgt. Årsregnskapet er utarbeidet av autorisert regnskapsførerselskap.

### Note 2 - Ytelser til ledende personer

Det er ikke gitt ytelser til ledende personer.

### Note 3 - Bankinnskudd

Posten inneholder kun frie midler.

### Note 4 - Egenkapital

	Aksjekapital	Annen innsk. EK	Udekket tap	Sum
Egenkapital 01.01.2020	30 000	(10 000)	(985 694)	(965 694)
Årets resultat			(101 822)	(101 822)
<b>Egenkapital 31.12.2020</b>	<b>30 000</b>	<b>(10 000)</b>	<b>(1 087 516)</b>	<b>(1 067 516)</b>



## Note 5 - Aksjekapital og aksjonærer

Aksjeklasse	Antall aksjer	Pålydende	Bokført vt
Ordinære aksjer	3 000	10,00	30 000,00
<b>Sum</b>	<b>3 000</b>		<b>30 000,00</b>

Legally signed by  
Rune Midtun  
27.08.2021

Legally signed by  
Signe Kristine Solstad Midtun  
02.09.2021

Aksjeeier	Antall aksjer	Eierandel	Aksjeklasse
Midtun, Rune	3 000	100,00%	Ordinære aksjer
<b>Totalt antall aksjer</b>	<b>3 000</b>	<b>100,00%</b>	

## Note 6 - Obligatorisk tjenestepensjon

Virksomheten er ikke pliktig til å ha tjenestepensjonsordning etter lov om obligatorisk tjenestepensjon.

## Note 7 - Lån og sikkerhetsstillelse til ledende personer

Det er ikke gitt lån eller sikkerhetsstillelse til ledende personer.

## Note 8 - Skatt

	2020	2019
Ordinært resultat før skattekostnad	(101 822)	(79 109)
<b>Årets skattegrunnlag</b>	<b>(101 822)</b>	<b>(79 109)</b>
<b>Skattekostnad i resultatregnskapet</b>	<b>0</b>	<b>0</b>
<b>Betalbar skatt i balansen</b>	<b>0</b>	<b>0</b>

## Note 9 - Midl. forskjeller - Utsatt skatt/skattefordel

Utsatt skatt/utsatt skattefordel i balansen avsettes på grunnlag av forskjeller mellom regnskapsmessige og skattemessige verdier i henhold til norsk regnskapsstandard for skatt. Midlertidige skatteøkende og skattereduserende forskjeller som kan utlignes er nettoført.

Midlertidige forskjeller knyttet til:	01.01.2020	31.12.2020	Endring
Skattemessig fremførbart underskudd	(233 141)	(334 963)	101 822
Netto forskjeller	(233 141)	(334 963)	101 822
Skattereduserende forskjeller som ikke kan utlignes	233 141	334 963	(101 822)
Sum midlertidige forskjeller	0	0	0
<b>Utsatt skattefordel 31.12.20. basert på 22%</b>	<b>0</b>	<b>0</b>	<b>0</b>

Ut fra forsiktighetshensyn balanseføres ikke utsatt skattefordel på kr 73 692

## Note 10 - Investering i Datterselskap

Foretaksnavn	Foretakssted	Eierandel/ stemmeandel	Selskapets egenkapital 31. desember 2020	Selskapets resultat for 2020
Viking Marine Holding AS	Karmøy	50 %	420 335	1 259 579
Optimus Trenings & Prestasjons Senter AS	Karmøy	50 %	-348 000*	21 000*


\* Tall er fra 2019 da selskapets regnskap for 2020 ikke foreligger på nåværende tidspunkt.



## Note 11 - Pantstillelser og garantier

### Spesifikasjon

	<b>2020</b>	
Gjeld til kredittinstitusjoner	275 487	318 455
<b>Sum</b>	<b>275 487</b>	<b>318 455</b>

 Legally signed by  
Rune Midtun  
27.08.2021

 Legally signed by  
Signe Kristine Solstad Midtun  
02.09.2021

Av langsiktig gjeld på kr 275 487 forfaller kr 0 om mer enn 5 år. Selskapets aksjonærer har stilt sikkerhet for langsiktig gjeld.

## Note 12 - Fortsatt drift

Selskapets egenkapital er negativ. Eieren har kausjonert for langsiktig gjeld og hoveddelen av kortsiktig gjeld er gjeld til eieren. Aksjonæren vil tilføre selskapet nødvendig kapital og likviditet. Styret legger forutsetningen om fortsatt drift til grunn ved avleggelsen av årsregnskapet.