



ÅRSREGNSKAPET FOR REGNSKAPSÅRET 2023 - GENERELL INFORMASJON

Enheten

Organisasjonsnummer: 948 841 193
Organisasjonsform: Aksjeselskap
Foretaksnavn: SNEKKERKOMPANIET AS
Forretningsadresse: Barkåkerveien 49A
3157 BARKÅKER

Regnskapsår

Årsregnskapets periode: 01.01.2023 - 31.12.2023

Konsern

Morselskap i konsern: Nei

Regnskapsregler

Regler for små foretak benyttet: Ja
Benyttet ved utarbeidelsen av årsregnskapet til selskapet: Regnskapslovens alminnelige regler

Årsregnskapet fastsatt av kompetent organ

Bekreftet av representant for selskapet: Jon Lager
Dato for fastsettelse av årsregnskapet: 15.03.2024

Grunnlag for avgivelse

År 2023: Årsregnskapet er elektronisk innlevert
År 2022: Tall er hentet fra elektronisk innlevert årsregnskap fra 2023

Det er ikke krav til at årsregnskapet m.v. som sendes til Regnskapsregisteret er undertegnet. Kontrollen på at dette er utført ligger hos revisor/enhetens øverste organ. Sikkerheten ivaretas ved at innsender har rolle/rettighet for innsending av årsregnskapet via Altinn, og ved at det bekreftes at årsregnskapet er fastsatt av kompetent organ.

Brønnøysundregistrene, 06.07.2025



Resultatregnskap

Beløp i: NOK	Note	2023	2022
RESULTATREGNSKAP			
Inntekter			
Salgsinntekt	2	49 751 904	55 558 774
Annen driftsinntekt		169 687	18 750
Sum inntekter		49 921 591	55 577 524
Kostnader			
Varekostnad	2	13 263 884	15 518 015
Lønnskostnad	3	27 445 779	27 765 406
Avskrivning	5	518 273	543 641
Annen driftskostnad		4 279 493	4 910 939
Sum kostnader		45 507 429	48 738 001
Driftsresultat		4 414 162	6 839 523
Finansinntekter og finanskostnader			
Inntekt på andre investeringer	6		103 569
Annen finansinntekt		41 186	31 774
Sum finansinntekter		41 186	135 343
Annen finanskostnad		2 394	2 279
Sum finanskostnader		2 394	2 279
Netto finans		38 792	133 064
Ordinært resultat før skattekostnad		4 452 954	6 972 587
Skattekostnad på ordinært resultat	4	979 925	1 520 964
Ordinært resultat etter skattekostnad		3 473 029	5 451 623
Årsresultat		3 473 029	5 451 623
Overføringer og disponeringer			
Ordinært utbytte	9	2 250 000	2 625 000
Overføringer annen egenkapital	9	1 223 029	2 826 623
Sum overføringer og disponeringer		3 473 029	5 451 623



Balanse

Beløp i: NOK	Note	2023	2022
BALANSE - EIENDELER			
Anleggsmidler			
Immaterielle eiendeler			
Utsatt skattefordel	4	488 595	
Sum immaterielle eiendeler		488 595	
Varige driftsmidler			
Tomter, bygninger og annen fast eiendom	5	1 352 719	1 508 590
Driftsløsøre, inventar, verktøy, kontormaskiner ol	5	326 764	689 166
Sum varige driftsmidler		1 679 482	2 197 756
Finansielle anleggsmidler			
Investeringer i aksjer og andeler	6	1 459 200	1 459 200
Andre fordringer	3	1 931 000	2 122 000
Sum finansielle anleggsmidler		3 390 200	3 581 200
Sum anleggsmidler		5 558 278	5 778 956
Omløpsmidler			
Varer			
Sum varer	7	215 362	217 487
Fordringer			
Kundefordringer	2	4 796 003	13 496 394
Andre fordringer		385 899	331 465
Sum fordringer		5 181 902	13 827 859
Bankinnskudd, kontanter og lignende			
Sum bankinnskudd, kontanter og lignende	8	18 121 462	9 635 846
Sum omløpsmidler		23 518 726	23 681 192
SUM EIENDELER		29 077 004	29 460 148

BALANSE - EGENKAPITAL OG GJELD



Balanse

Beløp i: NOK	Note	2023	2022
Egenkapital			
Innskutt egenkapital			
Aksjekapital	9, 11	610 000	610 000
Beholdning av egne aksjer	9	-152 500	-152 500
Sum innskutt egenkapital		457 500	457 500
Opptjent egenkapital			
Annen egenkapital	9	14 976 519	13 753 490
Sum opptjent egenkapital		14 976 519	13 753 490
Sum egenkapital		15 434 019	14 210 990
Gjeld			
Langsiktig gjeld			
Utsatt skatt	4		1 201 305
Sum avsetninger for forpliktelser			1 201 305
Annen langsiktig gjeld			
Sum langsiktig gjeld		0	1 201 305
Kortsiktig gjeld			
Leverandørgjeld		1 338 456	3 007 446
Betalbar skatt	4	2 669 825	658 079
Skyldige offentlige avgifter	8	4 861 634	5 137 584
Annen kortsiktig gjeld	9, 10	4 773 070	5 244 744
Sum kortsiktig gjeld		13 642 985	14 047 853
Sum gjeld		13 642 985	15 249 158
SUM EGENKAPITAL OG GJELD		29 077 004	29 460 148



Brønnøysundregistrene

ÅRSREGNSKAP FOR REGNSKAPSÅRET 2023 - GENERELL INFORMASJON

Journalnummer: 2024 448009

Enheten

Organisasjonsnummer: 948 841 193
Organisasjonsform: Aksjeselskap
Foretaksnavn: SNEKKERKOMPANIET AS
Forretningsadresse: Barkåkerveien 49A
3157 BARKÅKER

Regnskapsår

Årsregnskapets periode: 01.01.2023 - 31.12.2023

Konsern

Morselskap i konsern: Nei

Regnskapsregler

Regler for små foretak benyttet: Ja
Benyttet ved utarbeidelsen av
årsregnskapet til selskapet: Regnskapslovens alminnelige regler

Årsregnskapet fastsatt av kompetent organ

Bekreftet av representant for selskapet: Jon Lager
Dato for fastsettelse av årsregnskapet: 15.03.2024

Grunnlag for avgivelse

År 2023: Årsregnskap er elektronisk innlevert.
År 2022: Tall er hentet fra elektronisk innlevert årsregnskap fra 2023.

Det er ikke krav til at årsregnskapet m.v. som sendes til Regnskapsregisteret er undertegnet. Kontrollen på at dette er utført ligger hos revisor/enhetens øverste organ. Sikkerheten ivaretas ved at innsender har rolle/rettighet for innsending av årsregnskapet via Altinn, og ved at det bekreftes at årsregnskapet er fastsatt av kompetent organ.

Brønnøysundregistrene, 11.06.2024



Organisasjonsnr: 948 841 193
SNEKKERKOMPANIET AS

RESULTATREGNSKAP

Beløp i: NOK	Note	2023	2022
RESULTATREGNSKAP			
Inntekter			
Salgsinntekt	2	49 751 904	55 558 774
Annen driftsinntekt		169 687	18 750
Sum inntekter		49 921 591	55 577 524
Kostnader			
Varekostnad	2	13 263 884	15 518 015
Lønnskostnad	3	27 445 779	27 765 406
Avskrivning	5	518 273	543 641
Annen driftskostnad		4 279 493	4 910 939
Sum kostnader		45 507 429	48 738 001
Driftsresultat		4 414 162	6 839 523
Finansinntekter og finanskostnader			
Inntekt på andre investeringer	6		103 569
Annen finansinntekt		41 186	31 774
Sum finansinntekter		41 186	135 343
Annen finanskostnad		2 394	2 279
Sum finanskostnader		2 394	2 279
Netto finans		38 792	133 064
Ordinært resultat før skattekostnad			
Skattekostnad på ordinært resultat	4	979 925	1 520 964
Ordinært resultat etter skattekostnad		3 473 029	5 451 623
Årsresultat		3 473 029	5 451 623
Overføringer og disponeringer			
Ordinært utbytte	9	2 250 000	2 625 000
Overføringer annen egenkapital	9	1 223 029	2 826 623
Sum overføringer og disponeringer		3 473 029	5 451 623



Organisasjonsnr: 948 841 193
SNEKKERKOMPANIET AS

BALANSE

Beløp i: NOK	Note	2023	2022
BALANSE - EIENDELER			
Anleggsmidler			
Immaterielle eiendeler			
Utsatt skattefordel	4	488 595	
Sum immaterielle eiendeler		488 595	
Varige driftsmidler			
Tomter, bygninger og annen fast eiendom	5	1 352 719	1 508 590
Driftsløsøre, inventar, verktøy, kontormaskiner ol	5	326 764	689 166
Sum varige driftsmidler		1 679 482	2 197 756
Finansielle anleggsmidler			
Investeringer i aksjer og andeler	6	1 459 200	1 459 200
Andre fordringer	3	1 931 000	2 122 000
Sum finansielle anleggsmidler		3 390 200	3 581 200
Sum anleggsmidler		5 558 278	5 778 956
Omløpsmidler			
Varer			
Sum varer	7	215 362	217 487
Fordringer			
Kundefordringer	2	4 796 003	13 496 394
Andre fordringer		385 899	331 465
Sum fordringer		5 181 902	13 827 859
Bankinnskudd, kontanter og lignende			
Sum bankinnskudd, kontanter og lignende	8	18 121 462	9 635 846
Sum omløpsmidler		23 518 726	23 681 192
SUM EIENDELER		29 077 004	29 460 148
BALANSE - EGENKAPITAL OG GJELD			
Egenkapital			
Innskutt egenkapital			
Aksjekapital	9, 11	610 000	610 000
Beholdning av egne aksjer	9	-152 500	-152 500
Sum innskutt egenkapital		457 500	457 500



Opptjent egenkapital			
Annen egenkapital	9	14 976 519	13 753 490
Sum opptjent egenkapital		14 976 519	13 753 490
Sum egenkapital		15 434 019	14 210 990
Gjeld			
Langsiktig gjeld			
Utsatt skatt	4		1 201 305
Sum avsetninger for forpliktelser			1 201 305
Annen langsiktig gjeld			
Sum langsiktig gjeld		0	1 201 305
Kortsiktig gjeld			
Leverandørgjeld		1 338 456	3 007 446
Betalbar skatt	4	2 669 825	658 079
Skyldige offentlige avgifter	8	4 861 634	5 137 584
Annen kortsiktig gjeld	9, 10	4 773 070	5 244 744
Sum kortsiktig gjeld		13 642 985	14 047 853
Sum gjeld		13 642 985	15 249 158
SUM EGENKAPITAL OG GJELD		29 077 004	29 460 148



Organisasjonsnr: 948 841 193
SNEKKERKOMPANIET AS

NOTEOPPLYSNINGER - SELSKAP - alle poster oppgitt i hele tall

Note
11

Antall aksjer og aksjeeiere

<u>Aksjeklasse</u>	<u>Ant. aksjer</u>	<u>Pålydende</u>	<u>Bokført verdi</u>
Ordinære aksjer	10000.00	61.00	610000.00

<u>Aksjeeiere - fritekst</u>	<u>Antall</u>	<u>Eierandel</u>	<u>Aksjeklasse</u>
Snekkerkompaniet AS	2500.00	25.00%	Ordinære aksjer
Jon A. Lager	2000.00	20.00%	Ordinære aksjer
Rolf Sigurd Espeland	2000.00	20.00%	Ordinære aksjer
Roar Becker	2000.00	20.00%	Ordinære aksjer
Sebastian Holmene	1000.00	10.00%	Ordinære aksjer
Ingar Bergan	500.00	5.00%	Ordinære aksjer

<u>Sum</u>	<u>Sum antall</u>	<u>Sum eierandel</u>
	10000.00	100.00%

Note
3

Lønn og ytelser

<u>Lønn</u>	<u>Årets</u>	<u>Fjorårets</u>
	23105964.00	23575702.00

<u>Arbeidsgiveravgift</u>	<u>Årets</u>	<u>Fjorårets</u>
	3634971.00	3437388.00

<u>Pensjonskostnader</u>	<u>Årets</u>	<u>Fjorårets</u>
	468968.00	423017.00

<u>Andre ytelser</u>	<u>Årets</u>	<u>Fjorårets</u>
	235876.00	329299.00

<u>Sum lønnskostnader</u>	<u>Årets</u>	<u>Fjorårets</u>
	27445779.00	27765406.00

Selskapet er pliktig til å ha tjenstepensjonsordning etter lov om obligatorisk tjenstepensjon. Selskapets pensjonsordninger tilfredsstiller kravene i denne lov.



Note

Antall årsverk i regnskapsåret

Virksomheten har hatt følgende antall årsverk:
30.00

Snekkerkompaniet AS har en fordring på kr 1 331 000 på en aksjeeier som også er ansatt i bedriften. Selskapet har pant i aksjene og i eiendom som sikkerhet for selskapets krav på tilbakebetaling. Det er ikke ytet lån eller sikkerhetsstillelser til andre ledende ansatte, tillitsvalgte eller aksjeeiere.

<u>Omløpsmidler</u>	<u>Startdato</u>	<u>Sluttdato</u>	<u>Endring</u>
---------------------	------------------	------------------	----------------

<u>Skattemessig fremf.undersk.</u>	<u>Startdato</u>	<u>Sluttdato</u>	<u>Endring</u>
------------------------------------	------------------	------------------	----------------

<u>Kortsiktig gjeld</u>	<u>Startdato</u>	<u>Sluttdato</u>	<u>Endring</u>
-------------------------	------------------	------------------	----------------



Statsautoriserte revisorer
Ernst & Young AS

Åshaugveien 68, 3170 Sem
Postboks 2427, 3104 Tønsberg

Foretaksregisteret: NO 976 389 387 MVA
Tlf: +47 24 00 24 00

www.ey.no
Medlemmer av Den norske Revisorforening

UAVHENGIG REVISORS BERETNING

Til generalforsamlingen i Snekkerkompaniet AS

Konklusjon

Vi har revidert årsregnskapet for Snekkerkompaniet AS som består av balanse per 31. Desember 2023, resultatregnskap for regnskapsåret avsluttet per denne datoen og noter til årsregnskapet, herunder et sammendrag av viktige regnskapsprinsipper.

Etter vår mening oppfyller årsregnskapet gjeldende lovkrav og gir et rettviseende bilde av selskapets finansielle stilling per 31. Desember 2023 og av dets resultater for regnskapsåret avsluttet per denne datoen i samsvar med regnskapslovens regler og god regnskapsskikk i Norge.

Grunnlag for konklusjon

Vi har gjennomført revisjonen i samsvar med International Standards on Auditing (ISA-ene). Våre oppgaver og plikter i henhold til disse standardene er beskrevet nedenfor under *Revisors oppgaver og plikter ved revisjonen av årsregnskapet*. Vi er uavhengige av selskapet i samsvar med kravene i relevante lover og forskrifter i Norge og *International Code of Ethics for Professional Accountants* (inkludert internasjonale uavhengighetsstandarder) utstedt av International Ethics Standards Board for Accountants (IESBA-reglene), og vi har overholdt våre øvrige etiske forpliktelser i samsvar med disse kravene. Innhentet revisjonsbevis er etter vår vurdering tilstrekkelig og hensiktsmessig som grunnlag for vår konklusjon.

Ledelsens ansvar for årsregnskapet

Styret og daglig leder (ledelsen) er ansvarlig for å utarbeide årsregnskapet og for at det gir et rettviseende bilde i samsvar med regnskapslovens regler og god regnskapsskikk i Norge. Ledelsen er også ansvarlig for slik intern kontroll som den finner nødvendig for å kunne utarbeide et årsregnskap som ikke inneholder vesentlig feilinformasjon, verken som følge av misligheter eller feil.

Ved utarbeidelsen av årsregnskapet må ledelsen ta standpunkt til selskapets evne til fortsatt drift og opplyse om forhold av betydning for fortsatt drift. Forutsetningen om fortsatt drift skal legges til grunn for årsregnskapet med mindre ledelsen enten har til hensikt å avvikle selskapet eller virksomheten, eller ikke har noe annet realistisk alternativ.

Revisors oppgaver og plikter ved revisjonen av årsregnskapet

Vårt mål er å oppnå betryggende sikkerhet for at årsregnskapet som helhet ikke inneholder vesentlig feilinformasjon, verken som følge av misligheter eller feil, og å avgi en revisjonsberetning som inneholder vår konklusjon. Betryggende sikkerhet er en høy grad av sikkerhet, men ingen garanti for at en revisjon utført i samsvar med ISA-ene, alltid vil avdekke vesentlig feilinformasjon. Feilinformasjon kan skyldes misligheter eller feil og er å anse som vesentlig dersom den enkeltvis eller samlet med rimelighet kan forventes å påvirke de økonomiske beslutningene som brukerne foretar på grunnlag av årsregnskapet.

Som del av en revisjon i samsvar med ISA-ene, utøver vi profesjonelt skjønn og utviser profesjonell skepsis gjennom hele revisjonen. I tillegg:

- identifiserer og vurderer vi risikoen for vesentlig feilinformasjon i årsregnskapet, enten det skyldes misligheter eller feil. Vi utformer og gjennomfører revisjons handlinger for å håndtere slike risikoer, og innhenter revisjonsbevis som er tilstrekkelig og hensiktsmessig som grunnlag for vår konklusjon. Risikoen for at vesentlig feilinformasjon som følge av misligheter ikke blir avdekket, er



Building a better
working world

- høyere enn for feilinformasjon som skyldes feil, siden misligheter kan innebære samarbeid, forfalskning, bevisste utelatelser, uriktige fremstillinger eller overstyring av intern kontroll.
- opparbeider vi oss en forståelse av den interne kontrollen som er relevant for revisjonen, for å utforme revisjonshandlinger som er hensiktsmessige etter omstendighetene, men ikke for å gi uttrykk for en mening om effektiviteten av selskapets interne kontroll.
 - evaluerer vi om de anvendte regnskapsprinsippene er hensiktsmessige og om regnskapsestimatene og tilhørende noteopplysninger utarbeidet av ledelsen er rimelige.
 - konkluderer vi på om ledelsens bruk av fortsatt drift-forutsetningen er hensiktsmessig, og, basert på innhentede revisjonsbevis, hvorvidt det foreligger vesentlig usikkerhet knyttet til hendelser eller forhold som kan skape betydelig tvil om selskapets evne til fortsatt drift. Dersom vi konkluderer med at det eksisterer vesentlig usikkerhet, kreves det at vi i revisjonsberetningen henleder oppmerksomheten på tilleggsopplysningene i årsregnskapet, eller, dersom slike tilleggsopplysninger ikke er tilstrekkelige, at vi modifierer vår konklusjon. Våre konklusjoner er basert på revisjonsbevis innhentet frem til datoen for revisjonsberetningen. Etterfølgende hendelser eller forhold kan imidlertid medføre at selskapet ikke kan fortsette driften.
 - evaluerer vi den samlede presentasjonen, strukturen og innholdet i årsregnskapet, inkludert tilleggsopplysningene, og hvorvidt årsregnskapet gir uttrykk for de underliggende transaksjonene og hendelsene på en måte som gir et rettviseende bilde.

Vi kommuniserer med styret blant annet om det planlagte omfanget av og tidspunktet for revisjonsarbeidet og eventuelle vesentlige funn i revisjonen, herunder vesentlige svakheter i den interne kontrollen som vi avdekker gjennom revisjonen.

Tønsberg, 15. mars 2024
ERNST & YOUNG AS

Revisjonsberetningen er signert elektronisk

Petter Løvendahl Christoffersen
statsautorisert revisor

Penneo document key: 66KXD-F1CUN-WE1QJ-UETBF-MEBZA-F3BZ5



PENNEO

Signaturene i dette dokumentet er juridisk bindende. Dokument signert med "Penneo™ - sikker digital signatur". De signerende parter sin identitet er registrert, og er listet nedenfor.

"Med min signatur bekrefter jeg alle datoer og innholdet i dette dokument."

Petter L Christoffersen

Statsautorisert revisor

På vegne av: Ernst & Young AS

Serienummer: UN:NO-9578-5999-4-1801969

IP: 147.161.xxx.xxx

2024-03-15 15:06:47 UTC



Penneo Dokumentnøkkel: 6BKXD-F1OUN-WETQJ-UETBI-MEB2A-F3BZ5

Dokumentet er signert digitalt, med **Penneo.com**. Alle digitale signatur-data i dokumentet er sikret og validert av den datamaskin-utregnede hash-verdien av det opprinnelige dokument. Dokumentet er låst og tids-stemplet med et sertifikat fra en betrodd tredjepart. All kryptografisk bevis er integrert i denne PDF, for fremtidig validering (hvis nødvendig).

Hvordan bekrefter at dette dokumentet er originalen?

Dokumentet er beskyttet av ett Adobe CDS sertifikat. Når du åpner dokumentet i

Adobe Reader, skal du kunne se at dokumentet er sertifisert av **Penneo e-signature service <penneo@penneo.com>**. Dette garanterer at innholdet i dokumentet ikke har blitt endret.

Det er lett å kontrollere de kryptografiske beviser som er lokalisert inne i dokumentet, med Penneo validator - <https://penneo.com/validator>



Snekkerkompaniet AS
Org.nr: 948 841 193

Årsrapport for 2023

Årsregnskap
- Resultatregnskap
- Balanse
- Noter

Revisjonsberetning



Snekkerkompaniet AS

Org.nr: 948 841 193

Resultatregnskap

	Note	2023	2022
Driftsinntekter			
Salgsinntekt	2	49 751 904	55 558 774
Annen driftsinntekt		169 687	18 750
Sum driftsinntekter		<u>49 921 591</u>	<u>55 577 524</u>
Driftskostnader			
Varekostnad	2	13 263 884	15 518 015
Lønnskostnad	3	27 445 779	27 765 406
Avskrivning	5	518 273	543 641
Annen driftskostnad		4 279 493	4 910 939
Sum driftskostnader		<u>45 507 429</u>	<u>48 738 001</u>
Driftsresultat		<u>4 414 162</u>	<u>6 839 523</u>
Finansinntekter og finanskostnader			
Inntekt på andre investeringer	6	0	103 569
Annen finansinntekt		41 186	31 774
Annen finanskostnad		2 394	2 279
Netto finansposter		<u>38 792</u>	<u>133 064</u>
Ordinært resultat før skattekostnad		<u>4 452 954</u>	<u>6 972 587</u>
Skattekostnad på ordinært resultat	4	<u>979 925</u>	<u>1 520 964</u>
Årsresultat		<u>3 473 029</u>	<u>5 451 623</u>
Overføringer og disponeringer			
Ordinært utbytte	9	2 250 000	2 625 000
Overføringer annen egenkapital	9	<u>1 223 029</u>	<u>2 826 623</u>
Sum disponert		<u>3 473 029</u>	<u>5 451 623</u>



Snekkerkompaniet AS

Org.nr: 948 841 193

Balanse pr. 31. desember

	Note	2023	2022
Anleggsmidler			
<i>Immaterielle eiendeler</i>			
Utsatt skattefordel	4	488 595	0
<i>Varige driftsmidler</i>			
Tomter, bygninger og annen fast eiendom	5	1 352 719	1 508 590
Driftsløsøre, inventar, verktøy, kontormaskiner ol	5	326 764	689 166
Sum varige driftsmidler		<u>1 679 483</u>	<u>2 197 756</u>
<i>Finansielle anleggsmidler</i>			
Investeringer i aksjer og andeler	6	1 459 200	1 459 200
Andre fordringer	3	1 931 000	2 122 000
Sum finansielle anleggsmidler		<u>3 390 200</u>	<u>3 581 200</u>
Sum anleggsmidler		<u>5 558 278</u>	<u>5 778 956</u>
Omløpsmidler			
Varer	7	<u>215 363</u>	<u>217 487</u>
<i>Fordringer</i>			
Kundefordringer	2	4 796 003	13 496 394
Andre fordringer		385 899	331 465
Sum fordringer		<u>5 181 902</u>	<u>13 827 859</u>
Bankinnskudd, kontanter og lignende	8	<u>18 121 462</u>	<u>9 635 846</u>
Sum omløpsmidler		<u>23 518 726</u>	<u>23 681 192</u>
Sum eiendeler		<u>29 077 004</u>	<u>29 460 148</u>



Snekkerkompaniet AS

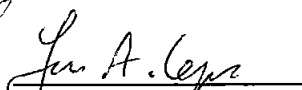
Org.nr: 948 841 193


Balanse pr. 31. desember


	Note	2023	2022
Egenkapital			
<i>Innskutt egenkapital</i>			
Aksjekapital	9, 11	610 000	610 000
Egne aksjer	9	-152 500	-152 500
Sum innskutt egenkapital		<u>457 500</u>	<u>457 500</u>
<i>Opptjent egenkapital</i>			
Annen egenkapital	9	14 976 519	13 753 490
Sum egenkapital		<u>15 434 019</u>	<u>14 210 990</u>
Gjeld			
<i>Avsetninger for forpliktelser</i>			
Utsatt skatt	4	0	1 201 305
<i>Kortsiktig gjeld</i>			
Leverandørgjeld		1 338 456	3 007 446
Betalbar skatt	4	2 669 825	658 079
Skyldige offentlige avgifter	8	4 861 634	5 137 584
Annen kortsiktig gjeld	9, 10	4 773 070	5 244 744
Sum kortsiktig gjeld		<u>13 642 985</u>	<u>14 047 853</u>
Sum gjeld		<u>13 642 985</u>	<u>15 249 158</u>
Sum egenkapital og gjeld		<u>29 077 004</u>	<u>29 460 148</u>


31. desember 2023
Barkåker, 13. mars 2024


Sigurd Rolf Espeland
Styreleder


Jon Andreas Lager
Styremedlem, daglig leder


Ingar Bergan
Styremedlem


Sebastian Holmene
Styremedlem


Roar Becker
Styremedlem



Snekkerkompaniet AS

Org.nr: 948 841 193

Noter til regnskapet for 2023

Note 1 - Regnskapsprinsipper

Årsregnskapet er satt opp i samsvar med regnskapslovens bestemmelser og god regnskapsskikk for små foretak.

Salgsinntekter

Inntektsføring ved salg av varer skjer på leveringstidspunktet. Tjenester inntektsføres i takt med utførelsen.

Klassifisering og vurdering av balanseposter

Omløpsmidler og kortsiktig gjeld omfatter poster som forfaller til betaling innen ett år etter balansedagen, samt poster som knytter seg til varekretsløpet. Øvrige poster er klassifisert som anleggsmiddel/langsiktig gjeld.

Omløpsmidler vurderes til laveste av anskaffelseskost og virkelig verdi. Kortsiktig gjeld balanseføres til nominelt beløp på etableringstidspunktet.

Anleggsmidler vurderes til anskaffelseskost, men nedskrives til virkelig verdi ved verdifall som ikke forventes å være forbigående. Anleggsmidler med begrenset økonomisk levetid avskrives planmessig. Langsiktig gjeld balanseføres til nominelt beløp på etableringstidspunktet.

Fordringer

Kundefordringer og andre fordringer er oppført i balansen til pålydende etter fradrag for avsetning til forventet tap. Avsetning til tap gjøres på grunnlag av individuelle vurderinger av de enkelte fordringene. I tillegg gjøres det for øvrige kundefordringer en uspesifisert avsetning for å dekke antatt tap.

Varebeholdninger

Lager av innkjøpte varer er verdsatt til laveste av anskaffelseskost og virkelig verdi. Det foretas nedskrivning for påregnelig ukurans.

Egenregiprosjekter

Egenregiprosjekter verdsetter etter reglene for varer, som laveste verdi av anskaffelseskost og virkelig verdi.

Anleggskontrakter

Selskapets fastprisprosjekter behandles i samsvar med løpende avregningsmetode med fortjeneste. Inntektsføring av kontraktene skjer i takt med beregnet fremdrift (fullføringsgrad). Fullføringsgraden beregnes som påløpne tilvirkningskostnader i forhold til forventede totale tilvirkningskostnader. Kontraktenes inntekter er avtalt. Forventede totale tilvirkningskostnader estimeres basert på en kombinasjon av erfaringstall, prognoser, bidragsanalyser og beste skjønn. Indirekte administrasjonskostnader som ikke er direkte henførbart til det enkelte prosjekt, blir ikke belastet prosjektet. For prosjekter som antas å gi tap, kostnadsføres hele det beregnede tapet umiddelbart

I prosjekter hvor opptjente inntekter overstiger fakturerte inntekter, presenteres differansen som opptjent ikke fakturert driftsinntekt under kundefordringer. I motsatt tilfelle, hvor fakturerte inntekter overstiger opptjente inntekter, presenteres differansen som forskuddsfakturert inntekt under annen kortsiktig gjeld.

Varige driftsmidler

Varige driftsmidler balanseføres og avskrives over driftsmidlets forventede økonomiske levetid. Direkte vedlikehold av driftsmidler kostnadsføres løpende under driftskostnader, mens påkostninger eller forbedringer tillegges driftsmidlets kostpris og avskrives i takt med driftsmidlet. Dersom gjenvinnbart beløp av driftsmiddelet er lavere enn balanseført verdi foretas nedskrivning til gjenvinnbart beløp. Gjenvinnbart beløp er det høyeste av netto salgsverdi og verdi i bruk. Verdi i bruk er nåverdien av de fremtidige



Snekkerkompaniet AS

Org.nr: 948 841 193

Noter til regnskapet for 2023

kontantstrømmene som eiendelen vil generere.

Pensjoner

Innbetalinger til pensjonsordning kostnadsføres som pensjonskostnad og presenteres sammen med øvrige lønnskostnader.

Skatter

Skattekostnaden i resultatregnskapet omfatter både periodens betalbare skatt og endring i utsatt skatt. Utsatt skatt er beregnet med 22% på grunnlag av de midlertidige forskjeller som eksisterer mellom regnskapsmessige og skattemessige verdier, samt ligningsmessig underskudd til fremføring ved utgangen av regnskapsåret. Skatteøkende og skattereduserende midlertidige forskjeller som reverserer eller kan reversere i samme periode er utlignet og nettoført. Netto utsatt skattefordel balanseføres i den grad det er sannsynlig at denne kan bli nyttiggjort.

Bruk av estimater

Ledelsen har brukt estimater og forutsetninger som har påvirket resultatregnskapet og verdsettelsen av eiendeler og gjeld på balansedagen under utarbeidelsen av årsregnskapet i henhold til god regnskapsskikk. Estimatenes er knyttet til vurderingen av prosjekter som er beskrevet under anleggskontrakter.

Note 2 - Anleggskontrakter - fastpris

	2023	2022
Inntektsført på igangværende fastprisprosjekter 31.12.	299 162	27 242 342
Kostnader knyttet til opptjent inntekt fastpris prosjekt	449 162	19 887 862
Netto resultatført på igangværende fastprisprosjekter	-150 000	7 354 480
Opptjent ikke fakturerte inntekter på igangværende anleggskontrakter	192 066	2 673 755

Verdi av opptjente, ikke fakturerte inntekter på igangværende anleggskontrakter er innregnet i regnskapslinjen kundefordringer. Det er i forbindelse med prosjekter avsatt kr 100 000,- for å dekke potensielle behov for utbedringsarbeider på avsluttede prosjekt.



Snekkerkompaniet AS

Org.nr: 948 841 193

Noter til regnskapet for 2023

Note 3 - Lønnskostnader, antall ansatte, lån til ansatte og godtgjørelse til revisor

<i>Lønnskostnader</i>	2023	2022
Lønninger	23 105 964	23 575 702
Arbeidsgiveravgift	3 634 971	3 437 388
Pensjonskostnader	468 968	423 017
Andre ytelser	235 876	329 299
Sum	<u>27 445 779</u>	<u>27 765 406</u>

Gjennomsnittlig antall årsverk sysselsatt i regnskapsåret: 30

Selskapet er pliktig til å ha tjenstepensjonsordning etter lov om obligatorisk tjenstepensjon. Selskapets pensjonsordninger tilfredsstiller kravene i denne lov.

Lån og sikkerhetsstillelse til ledende ansatte, tillitsvalgte og aksjeeiere mv.

Snekkerkompaniet AS har en fordring på kr 1 331 000 på en aksjeeier som også er ansatt i bedriften. Selskapet har pant i aksjene og i eiendom som sikkerhet for selskapets krav på tilbakebetaling. Det er ikke ytet lån eller sikkerhetsstillelser til andre ledende ansatte, tillitsvalgte eller aksjeeiere.



Snekkerkompaniet AS

Org.nr: 948 841 193

Noter til regnskapet for 2023

Note 4 - Skatt

<i>Årets skattekostnad fordeler seg på:</i>	2023	2022
Betalbar skatt	2 669 825	658 079
Endring utsatt skatt	-1 689 900	862 885
Årets totale skattekostnad	<u>979 925</u>	<u>1 520 964</u>
 <i>Beregning av årets skattegrunnlag:</i>	2023	2022
Ordinært resultat før skattekostnad	4 452 954	6 972 588
Permanente forskjeller	1 251	41 346
3% av skattefrie inntekter etter fritaksmetoden	0	3 107
Tilbakeføring av inntektsført utbytte	0	-103 569
Endring i midlertidige forskjeller	<u>7 681 363</u>	<u>-3 922 205</u>
Årets skattegrunnlag	<u>12 135 568</u>	<u>2 991 267</u>
Betalbar skatt (22%) av årets skattegrunnlag	2 669 825	658 079
 <i>Oversikt over midlertidige forskjeller</i>	2023	2022
Driftsmidler	-1 930 883	-1 753 999
Tilvirkningskontrakt som ikke er fullført ved årsslutt	-150 000	7 354 480
Varebeholdning	-40 000	-40 000
Regnskapsmessige avsetninger, fremtidig vedlikehold mv	<u>-100 000</u>	<u>-100 000</u>
Netto midlertidige forskjeller pr 31.12	<u>-2 220 883</u>	<u>5 460 481</u>
 Utsatt skatt (22%)	-488 594	1 201 306
 <i>Oversikt over endringer i midlertidige forskjeller som påvirker skattbart resultat</i>	2023	2022
Driftsmidler	176 884	128 083
Tilvirkningskontrakt som ikke er fullført ved årsslutt	<u>6 383 554</u>	<u>-4 050 288</u>
Sum endring i midl. forskjeller som påvirker skattegrunnlaget	<u>6 560 438</u>	<u>-3 922 205</u>



Snekkerkompaniet AS

Org.nr: 948 841 193

Noter til regnskapet for 2023

Note 5 - Varige driftsmidler

	Tomt	Bygninger og annen eiendom	Driftsløsøre, inventar, verktøy mm.	Sum
Anskaffelseskost 01.01.	708 943	3 942 737	4 585 370	9 237 050
Anskaffelseskost 31.12.	708 943	3 942 737	4 585 370	9 237 050
Akk.avskrivning 31.12.	0	-3 298 961	-4 258 606	-7 557 567
Balanseført pr. 31.12.	708 943	643 776	326 764	1 679 483
Årets avskrivninger	0	155 871	362 402	518 273
Økonomisk levetid		25 år	3 - 10 år	
Avskrivningsplan	Avskrives ikke	Lineær	Lineær	

Note 6 - Aksjer og andeler i andre selskaper

Selskap	Eierandel	Anskaff.kost
Mestergruppen AS	0,03%	1 459 200

Note 7 - Varer

	2023	2022
Innkjøpte varer til produksjon	215 363	217 487
Sum	215 363	217 487

Note 8 - Bankinnskudd

Bundne skattetrekkmidler utgjør	2023 2 126 053
---------------------------------	-------------------

Note 9 - Egenkapital

	Aksjekapital	Egne aksjer	Annen egenkapital	Sum
Egenkapital 01.01.	610 000	-152 500	13 753 490	14 210 990
Årsresultat	0	0	3 473 029	3 473 029
Avsatt utbytte	0	0	-2 250 000	-2 250 000
Egenkapital 31.12.	610 000	-152 500	14 976 519	15 434 019



Snekkerkompaniet AS

Org.nr: 948 841 193

Noter til regnskapet for 2023

Note 10 - Gjeld

<i>Utbytte</i>	2023	2022
Avsetning utbytte	2 250 000	2 625 000

Avsetning til ordinært utbytte for året inngår i regnskapslinjen Annen kortsiktig gjeld.

Note 11 - Aksjekapital og aksjonærinformasjon

Aksjekapitalen består av:

	Antall	Pålydende	Balanseført
Ordinære aksjer	10 000	61	610 000

Oversikt over aksjonærene i selskapet pr. 31.12:

	Ordinære aksjer	Eier- andel	Stemme- andel
Snekkerkompaniet AS, (egne aksjer)	2 500	25 %	25 %
Jon A. Lager, daglig leder, styremedlem	2 000	20 %	20 %
Rolf Sigurd Espeland, styreleder	2 000	20 %	20 %
Roar Becker, styremedlem	2 000	20 %	20 %
Sebastian Holmene, styremedlem	1 000	10 %	10 %
Ingar Bergan, styremedlem	500	5 %	5 %
Sum	10 000	100 %	100 %



Snekkerkompaniet AS
948841193
01.01.2023 - 31.12.2023
Posteringer i Capego

1 (1)
Utskrift: 05.03.2024, 17:47
Postering t.o.m. Serie 1 1
Mellom dato: 01.01.2023 - 31.12.2023
Alle bilagsserier Alle trans.

Tilleggsposteringer

PosteringKonto Tekst
Dato

Debet Kredit

Serie 1 1

31.12.2023

Disponering

8300	Betalbar selskapsskatt	2 669 825,00	
2500	Betalbar selskapsskatt		2 669 825,00
8920	Avsatt til utbytte	2 250 000,00	
2800	Avsatt til utbytte		2 250 000,00
8891	Overført fra/til annen opptjent egenkapital	1 223 029,00	
2059	Overført fra/til annen opptjent egenkapital		1 223 029,00
1070	Utsatt skattefordel	488 595,00	
2120	Utsatt skatt	1 201 305,00	
8320	Endring utsatt skatt		1 689 900,00



Snekkerkompaniet AS
Avslutningsdato 31.12.2023
Spesifisert regnskap (inklusive tilleggsposter)

Konto		Foreløpig i år	Tilleggspost.	I år	I fjor	Endring i kr	Endring i %
1070	UTSATT SKATTEFORDEL	0,00	488 595,00	488 595,00	0,00	488 595,00	0,00
	Utsatt skattefordel	0,00	488 595,00	488 595,00	0,00	488 595,00	
1110	BYGNINGER BORGESKOGEN	590 382,05	0,00	590 382,05	740 741,93	-150 359,88	-20,30
1120	BYGNINGSMESS.ANLEGG	53 393,53	0,00	53 393,53	58 905,07	-5 511,54	-9,36
1150	TOMT BORGESKOGEN	708 943,00	0,00	708 943,00	708 943,00	0,00	0,00
	Tomter, bygninger og annen fast eiendom	1 352 718,58	0,00	1 352 718,58	1 508 590,00	-155 871,42	
1205	VERKTØY OG BYGN.UTSTYR	68 493,22	0,00	68 493,22	105 489,13	-36 975,91	-35,06
1235	BILER/TILHENGER	224 858,03	0,00	224 858,03	530 052,93	-305 194,90	-57,58
1250	STILLASJE	10 207,70	0,00	10 207,70	14 431,28	-4 223,58	-29,27
1255	BRAKKER	23 204,97	0,00	23 204,97	39 212,49	-16 007,52	-40,82
	Driftsløsøre, inventar, verktøy, kon...	326 763,92	0,00	326 763,92	689 165,83	-362 401,91	
1350	Investerings i Aksjer og Andeler	1 459 200,00	0,00	1 459 200,00	1 459 200,00	0,00	0,00
	Investeringer i aksjer og andeler	1 459 200,00	0,00	1 459 200,00	1 459 200,00	0,00	
1340	Lån til Snekkerkompaniet Eiendom	600 000,00	0,00	600 000,00	700 000,00	-100 000,00	-14,29
1370	FORDR. EIERE.STYREMEDL.	1 331 000,00	0,00	1 331 000,00	1 422 000,00	-91 000,00	-6,40
	Andre fordringer	1 931 000,00	0,00	1 931 000,00	2 122 000,00	-191 000,00	
1400	UKURANTE VARER	-40 000,00	0,00	-40 000,00	-40 000,00	0,00	0,00
1460	VARELAGER	255 362,50	0,00	255 362,50	257 486,99	-2 124,49	-0,83
	Varer	215 362,50	0,00	215 362,50	217 486,99	-2 124,49	
1500	KUNDEFORDRINGER	4 564 174,50	0,00	4 564 174,50	9 795 661,25	-5 231 486,75	-53,41
1530	Opptjent, ikke fakturert driftsinntekt	231 828,05	0,00	231 828,05	3 700 732,63	-3 468 904,58	-93,74
	Kundefordringer	4 796 002,55	0,00	4 796 002,55	13 496 393,88	-8 700 391,33	
1571	Forskudd lønn	-2 874,00	0,00	-2 874,00	-66,00	-2 808,00	4 254,55
1575	ANDRE KORTSIKTIGE FORDRINGER	770,86	0,00	770,86	770,86	0,00	0,00
1741	Forskuddsbetalt yrkesskade ulykkesfo...	27 146,32	0,00	27 146,32	25 910,49	1 235,83	4,77
1742	Forskuddsbetalt forsikring	360 856,08	0,00	360 856,08	304 650,00	56 006,08	18,37
	Andre fordringer	385 899,26	0,00	385 899,26	331 465,35	54 433,91	
1920	Bank 2480 14 22930	15 995 408,89	0,00	15 995 408,89	7 165 438,06	8 829 970,83	123,23
1950	BANKINNSKUDD SKATTETREKK	2 126 053,02	0,00	2 126 053,02	2 470 408,02	-344 355,00	-13,94
	Bankinnskudd, kontanter og lignende	18 121 461,91	0,00	18 121 461,91	9 635 846,08	8 485 615,83	
2000	AKSJEKAPITAL	-610 000,00	0,00	-610 000,00	-610 000,00	0,00	0,00
	Aksjekapital	-610 000,00	0,00	-610 000,00	-610 000,00	0,00	
2010	Egne Aksjer	152 500,00	0,00	152 500,00	152 500,00	0,00	0,00
	Egne aksjer	152 500,00	0,00	152 500,00	152 500,00	0,00	
2050	RESERVEFOND	0,00	0,00	0,00	-0,09	0,09	-100,00
2059	Annen egenkapital	-13 753 489,97	-1 223 029,00	-14 976 518,97	-13 753 489,97	-1 223 029,00	8,89
	Annen egenkapital	-13 753 489,97	-1 223 029,00	-14 976 518,97	-13 753 490,06	-1 223 028,91	
2120	UTSATT SKATT	-1 201 305,00	1 201 305,00	0,00	-1 201 305,00	1 201 305,00	-100,00
	Utsatt skatt	-1 201 305,00	1 201 305,00	0,00	-1 201 305,00	1 201 305,00	
2400	LEVERANDØRGJELD	-1 338 456,01	0,00	-1 338 456,01	-3 007 445,98	1 668 989,97	-55,50
	Leverandørgjeld	-1 338 456,01	0,00	-1 338 456,01	-3 007 445,98	1 668 989,97	
2500	BETALBAR SKATT IKKE UTL.	0,00	-2 669 825,00	-2 669 825,00	-658 079,00	-2 011 746,00	305,70
	Betalbar skatt	0,00	-2 669 825,00	-2 669 825,00	-658 079,00	-2 011 746,00	
2600	FORSKUDDSTREKK	-2 126 053,00	0,00	-2 126 053,00	-2 393 659,00	267 606,00	-11,18
2610	PÅLEGGSTREKK	0,00	0,00	0,00	-5 981,00	5 981,00	-100,00
2650	TRUKKET FAGFOR.KONTIGENT	-9 283,98	0,00	-9 283,98	-7 706,14	-1 577,84	20,48
2710	Inngående MVA høy sats	0,32	0,00	0,32	1 076,32	-1 076,00	-99,97
2713	Inngående MVA lav sats	-0,32	0,00	-0,32	-1 076,32	1 076,00	-99,97
2740	Oppgjørskonto merverdiavgift	-1 310 223,64	0,00	-1 310 223,64	-1 379 299,64	69 076,00	-5,01
2770	SKYLDIG ARBEIDSGIVERAVG.	-1 075 017,32	0,00	-1 075 017,32	-1 005 452,20	-69 565,12	6,92
2780	ARB.G.AVG. FL.FERIEPENGER	-341 055,88	0,00	-341 055,88	-345 486,06	4 430,18	-1,28
	Skyldige offentlige avgifter	-4 861 633,82	0,00	-4 861 633,82	-5 137 584,04	275 950,22	
1790	Velferds-kassa ANDRE INTERIMSFORDRINGER	-4 260,00	0,00	-4 260,00	-5 010,00	750,00	-14,97
2800	AVSATT UTBYTTE	0,00	-2 250 000,00	-2 250 000,00	-2 625 000,00	375 000,00	-14,29
2940	PÅLØPTE FERIEPENGER	-2 418 809,75	0,00	-2 418 809,75	-2 450 233,75	31 424,00	-1,28
2950	GARANTIFORBEID	-100 000,00	0,00	-100 000,00	-100 000,00	0,00	0,00
2965	Påløpt Kostnad	0,00	0,00	0,00	-64 500,00	64 500,00	-100,00
	Annen kortsiktig gjeld	-2 523 069,75	-2 250 000,00	-4 773 069,75	-5 244 743,75	471 674,00	

05.03.2024
17:47

Side 1



Snekkerkompaniet AS
Avslutningsdato 31.12.2023
Spesifisert regnskap (inkludert tilleggsposteringer)

Konto		Foreløpig i år	Tilleggspost.	I år	I fjor	Endring i kr	Endring i %
3010	SALG AVGIFTSPLIKTIG	-52 775 045,77	0,00	-52 775 045,77	-53 824 755,40	1 049 709,63	-1,95
3011	SALG ARB.BORGESKOGEN	-445 764,23	0,00	-445 764,23	-2 461 418,62	2 015 654,39	-81,89
3013	Eliminering internt salg	0,00	0,00	0,00	2 461 418,62	-2 461 418,62	-100,00
3090	Opptjent, ikke fakturert inntekt	3 468 905,58	0,00	3 468 905,58	-1 734 018,82	5 202 924,40	-300,05
	Salgsinntekt	-49 751 904,42	0,00	-49 751 904,42	-55 558 774,22	5 806 869,80	
3600	LEIEINNT.FAST EIENDOM	0,00	0,00	0,00	-18 750,00	18 750,00	-100,00
3900	Andre driftsinntekter/forsikringsopp...	-169 687,00	0,00	-169 687,00	0,00	-169 687,00	0,00
	Annen driftsinntekt	-169 687,00	0,00	-169 687,00	-18 750,00	-150 937,00	
4009	Eliminering internt salg/kjøp	0,00	0,00	0,00	-2 461 418,62	2 461 418,62	-100,00
4010	KJØP BYGGESTRØM	263 571,15	0,00	263 571,15	257 861,60	5 709,55	2,21
4011	INNKJØP BYGGEVARER	4 882 871,99	0,00	4 882 871,99	5 989 503,12	-1 106 631,13	-18,48
4012	INNKJØP TRELAST	3 055 395,56	0,00	3 055 395,56	5 600 019,88	-2 544 624,32	-45,44
4013	INNKJØP DØRER	401 130,80	0,00	401 130,80	211 331,47	189 799,33	89,81
4014	INNKJØP VINDUER	1 135 526,80	0,00	1 135 526,80	199 032,00	936 494,80	470,52
4016	KJØP KJØKKEN	379 408,80	0,00	379 408,80	0,00	379 408,80	0,00
4018	INNKJØP TRAPPER	67 094,40	0,00	67 094,40	24 152,80	42 941,60	177,79
4019	INNKJØP TAKSTOLER	462 045,56	0,00	462 045,56	1 455 148,00	-993 102,44	-68,25
4020	DIVERSE Varekjøp	0,00	0,00	0,00	343,12	-343,12	-100,00
4022	PROD. BORGESKOGEN	445 764,23	0,00	445 764,23	2 461 418,62	-2 015 654,39	-81,89
4023	INNKJØP MUR/BETONG	4 299,20	0,00	4 299,20	13 344,02	-9 044,82	-67,78
4024	INNKJØP STÅL	34 328,32	0,00	34 328,32	96 521,20	-62 192,88	-64,43
4027	Kjøp Ventilasjon, sentralstøvsuger etc	66 548,00	0,00	66 548,00	0,00	66 548,00	0,00
4028	Piper, luftehatter etc	55 415,20	0,00	55 415,20	0,00	55 415,20	0,00
4090	BEHOLDNINGSENDRINGER	2 124,49	0,00	2 124,49	-19 260,60	21 385,09	-111,03
4370	Innkjøpsprisreduksjon	-934 812,00	0,00	-934 812,00	-689 365,00	-245 447,00	35,60
4511	RØRLEGGER ARBEIDER	346 553,60	0,00	346 553,60	101 937,20	244 616,40	239,97
4512	ELEKTRIKER ARBEIDER	390 920,16	0,00	390 920,16	58 428,00	332 492,16	569,06
4513	MALER ARBEIDER	223 742,10	0,00	223 742,10	137 072,60	86 669,50	63,23
4514	MURER/BETONG ARBEIDER	282 636,80	0,00	282 636,80	2 770,40	279 866,40	10 102,02
4515	ARKITEKT ARBEIDER	45 186,63	0,00	45 186,63	207 744,73	-162 558,10	-78,25
4517	BLIKKENSLAGER ARBEIDER	256 294,40	0,00	256 294,40	31 996,80	224 297,60	701,00
4518	TRANSPORT/KRAN ARBEIDER	301 781,20	0,00	301 781,20	419 749,60	-117 968,40	-28,10
4519	GRUNNARB./GRAVEENTREPRENØR	7 307,20	0,00	7 307,20	0,00	7 307,20	0,00
4520	Kopiering tegninger etc	0,00	0,00	0,00	1 549,65	-1 549,65	-100,00
4521	Diverse fremmedytelser	119 020,00	0,00	119 020,00	13 764,56	105 255,44	764,68
4523	Byggenovasjon/rengjøring	695 561,57	0,00	695 561,57	569 110,19	126 451,38	22,22
4524	KONSULENTARB.	40 422,40	0,00	40 422,40	0,00	40 422,40	0,00
4525	SNEKKERARBEID, LEIE	94 712,50	0,00	94 712,50	775 208,80	-680 496,30	-87,78
4526	STÅLARBEIDER	13 030,00	0,00	13 030,00	0,00	13 030,00	0,00
4527	TAKTEKKING	126 003,30	0,00	126 003,30	60 050,40	65 952,90	109,83
	Varekostnad	13 263 884,36	0,00	13 263 884,36	15 518 014,54	-2 254 130,18	
5010	LØNN ANSATTE	20 650 311,50	0,00	20 650 311,50	20 825 271,15	-174 959,65	-0,84
5020	FERIEPENGER	2 557 375,45	0,00	2 557 375,45	2 590 084,65	-32 709,20	-1,26
5080	SYKELØNN	333 147,54	0,00	333 147,54	479 597,12	-146 449,58	-30,54
5200	FRI BIL	42 235,48	0,00	42 235,48	55 573,00	-13 337,52	-24,00
5210	FRI TELEFON	13 176,00	0,00	13 176,00	13 176,00	0,00	0,00
5280	Ulykkesforsikring	16 830,00	0,00	16 830,00	18 920,00	-2 090,00	-11,05
5290	MOTKONTO FRIE YTelser	-72 241,48	0,00	-72 241,48	-87 669,00	15 427,52	-17,60
5320	Annen oppg.pl. personalforsikring	17 144,43	0,00	17 144,43	16 355,73	788,70	4,82
5390	Telefontidtgjørelse	30 500,00	0,00	30 500,00	31 250,00	-750,00	-2,40
5400	ARBEIDSGIVERAVGIFT	3 274 380,40	0,00	3 274 380,40	3 072 186,05	202 194,35	6,58
5401	Aga på påløpte feriepenger	360 590,54	0,00	360 590,54	365 202,26	-4 611,72	-1,26
5710	LÆRLINGETILSKUDD	-180 311,45	0,00	-180 311,45	-239 027,49	58 716,04	-24,56
5720	LØNNSTILSKUDD	-275 483,00	0,00	-275 483,00	-69 563,00	-205 920,00	296,02
5800	REFUSJON SYKEPENGER	-26 720,00	0,00	-26 720,00	-58 267,00	31 547,00	-54,14
5900	Gaver til ansatte, fradragsberettiget	51 000,00	0,00	51 000,00	1 333,40	49 666,60	3 724,81
5901	Gave til ansatte, ikke fradragsber.	0,00	0,00	0,00	40 000,00	-40 000,00	-100,00
5920	Yrkesskadeforsikring	90 201,72	0,00	90 201,72	86 055,51	4 146,21	4,82
5945	Pensjonsforsikring for ansatte	468 968,00	0,00	468 968,00	423 017,00	45 951,00	10,86
5990	ANDRE PERSONALKOSTNADER	94 674,22	0,00	94 674,22	201 909,60	-107 235,38	-53,11
	Lønnskostnad	27 445 779,35	0,00	27 445 779,35	27 765 404,98	-319 625,63	
6000	AVSKRIVN.BYGNING/EIENDOM	155 871,42	0,00	155 871,42	155 871,42	0,00	0,00
6010	AVSKRIVN.MASKIN/INVENTAR	362 401,91	0,00	362 401,91	387 769,94	-25 368,03	-6,54
	Avskrivning	518 273,33	0,00	518 273,33	543 641,36	-25 368,03	

05.03.2024
17:47

Side 2



Snekkerkompaniet AS
Avslutningsdato 31.12.2023
Spesifisert regnskap (inkludert tilleggsposteringer)

Konto	Foreløpig i år	Tilleggspost.	I år	I fjor	Endring i kr	Endring i %	
6250	Diesel avgiftsfri, gass etc til drift	140 440,70	0,00	140 440,70	19 995,40	120 445,30	602,37
6300	LEIE LOKALER	289 644,20	0,00	289 644,20	277 529,00	12 115,20	4,37
6301	Felleskostnader	33 398,20	0,00	33 398,20	36 434,20	-3 036,00	-8,33
6320	Renovasjon, vann, avløp	5 055,35	0,00	5 055,35	4 161,72	893,63	21,47
6340	ELEKTRISITET LOKALER	71 325,35	0,00	71 325,35	105 020,19	-33 694,84	-32,08
6360	RENHOLD/CONTAINER	31 317,46	0,00	31 317,46	42 213,02	-10 895,56	-25,81
6390	Alarm, snøbrøyting etc	38 351,77	0,00	38 351,77	18 943,16	19 408,61	102,46
6400	LEIE MASKINER	62 339,20	0,00	62 339,20	29 108,20	33 231,00	114,16
6410	Leie utstyr og inventar	12 050,93	0,00	12 050,93	11 909,00	141,93	1,19
6411	LEIE STILLAS	683 646,48	0,00	683 646,48	1 602 819,26	-919 172,78	-67,35
6412	LEIE VERKTØY	157 364,00	0,00	157 364,00	34 555,20	122 808,80	355,40
6413	LEIE BRAKKER	197 653,60	0,00	197 653,60	232 428,50	-34 572,90	-14,87
6420	Leie datasystemer	35 248,86	0,00	35 248,86	32 935,26	2 313,60	7,02
6440	LEIE TRANSPORTMIDLER	11 663,20	0,00	11 663,20	0,00	11 663,20	0,00
6480	MARKEDSLEIE Mestergruppen	99 346,00	0,00	99 346,00	118 726,00	-19 380,00	-16,32
6500	Verktøy innkjøp	375 831,59	0,00	375 831,59	179 038,89	196 792,70	109,92
6510	Verktøy forbruk	156 623,37	0,00	156 623,37	163 745,02	-7 121,65	-4,35
6540	UTG.FØRRT INVENTAR/UTSTYR	10 247,12	0,00	10 247,12	26 504,54	-16 257,42	-61,34
6550	DRIFTSMATERIALER	11 438,14	0,00	11 438,14	17 387,85	-5 949,71	-34,22
6551	Datautstyr	8 289,52	0,00	8 289,52	48 795,28	-40 505,76	-83,01
6552	Programvare	209 880,52	0,00	209 880,52	212 765,97	-2 885,45	-1,36
6553	Innkjøp stillasje	0,00	0,00	0,00	26 690,00	-26 690,00	-100,00
6570	ARBEIDSKLÆR/VERNEUTSTYR	160 137,05	0,00	160 137,05	160 864,07	-727,02	-0,45
6600	VEDL.H. AV BYGNINGER	2 267,20	0,00	2 267,20	0,00	2 267,20	0,00
6610	Reparasjon/vedlikehold verktøy	40 396,40	0,00	40 396,40	13 482,44	26 913,96	199,62
6620	Rep. vedlikehold utstyr	5 807,09	0,00	5 807,09	10 925,60	-5 118,51	-46,85
6701	Honorar revisjon	153 480,00	0,00	153 480,00	124 370,00	29 110,00	23,41
6705	Honorar regnskap	2 568,00	0,00	2 568,00	0,00	2 568,00	0,00
6720	Honorarer økonomisk rådgivning	0,00	0,00	0,00	2 567,20	-2 567,20	-100,00
6790	Annen fremmedtjeneste	0,00	0,00	0,00	-50 433,37	50 433,37	-100,00
6800	KONTORREKVISITA	12 409,89	0,00	12 409,89	22 236,54	-9 826,65	-44,19
6820	TRYKKSAKER	0,00	0,00	0,00	3 450,00	-3 450,00	-100,00
6840	AVISER, TIDSSKRIFTER	17 736,20	0,00	17 736,20	18 742,40	-1 006,20	-5,37
6860	Møter, kurs, oppdateringer	0,00	0,00	0,00	85 935,00	-85 935,00	-100,00
6900	Elektronisk kommunikasjon	17 001,60	0,00	17 001,60	19 244,80	-2 243,20	-11,66
6905	Utleie telefon	9 000,00	0,00	9 000,00	0,00	9 000,00	0,00
6910	Elektr. komm. ansatte	40 499,16	0,00	40 499,16	39 942,31	556,85	1,39
6940	PORTO	584,80	0,00	584,80	166,40	418,40	251,44
7000	Drivstoff Iveco	2 541,09	0,00	2 541,09	0,00	2 541,09	0,00
7001	Kort 11 Roar LJ63173	38 276,06	0,00	38 276,06	35 835,46	2 440,60	6,81
7009	Kort 12 Ingar LJ73459	33 441,99	0,00	33 441,99	31 764,22	1 677,77	5,28
7011	Kort 3 LJ 37559 Daniel Gulliksen	11 867,35	0,00	11 867,35	11 576,21	291,14	2,51
7012	Kort 5 Jon BT099	25 038,47	0,00	25 038,47	28 631,97	-3 593,50	-12,55
7013	Kort 9 Sebastian LJ74409	16 310,61	0,00	16 310,61	17 927,55	-1 616,94	-9,02
7014	Kort 10 LJ-30452 kontor/helge Hopelad	23 691,64	0,00	23 691,64	17 011,58	6 680,06	39,27
7015	Kort 4 LJ19667 Thomas Tørnby	15 723,80	0,00	15 723,80	24 222,75	-8 498,95	-35,09
7016	Kort 2 DN 76316 Helge Hopeland	17 192,79	0,00	17 192,79	22 566,38	-5 373,59	-23,82
7017	Kort 7 LJ 29311 kontor	9 743,94	0,00	9 743,94	8 932,89	811,05	9,08
7018	Kort 6 Sigurd LJ76939	19 393,74	0,00	19 393,74	26 655,53	-7 261,79	-27,78
7019	Kort 8 LJ 40687 Daniel C	13 786,84	0,00	13 786,84	7 908,50	5 878,34	74,33
7020	BILKOSTN. REP/VEDLIKEHOLD	132 317,82	0,00	132 317,82	180 937,81	-48 619,99	-26,87
7040	Forsikring biler	100 452,96	0,00	100 452,96	87 444,00	13 008,96	14,88
7100	BILGODTGJØRELSE	1 883,00	0,00	1 883,00	3 263,02	-1 380,02	-42,29
7140	Reisekostnad ikke oppgavepl.	27 502,00	0,00	27 502,00	42 647,06	-15 145,06	-35,51
7195	VERKTØYGODTGJØRELSE IKKE PL.	78 639,45	0,00	78 639,45	87 952,90	-9 313,45	-10,59
7320	Reklame / annonser	1 600,00	0,00	1 600,00	6 825,00	-5 225,00	-76,56
7400	KONTIGENTER FRADRAGSBER	60 628,00	0,00	60 628,00	68 116,05	-7 488,05	-10,99
7430	GAVER, IKKE FRADRAGSBER	1 250,60	0,00	1 250,60	1 345,80	-95,20	-7,07
7500	FORSIKRINGSPREMIER	216 340,98	0,00	216 340,98	210 636,02	5 704,96	2,71
7550	GARANTIKOSTNADER	26 103,37	0,00	26 103,37	24 631,51	1 471,86	5,98
7600	LISENSAVG,ROYALTIES	267 993,65	0,00	267 993,65	239 374,42	28 619,23	11,96
7740	ØREAVRUNDING	-9,92	0,00	-9,92	-7,39	-2,53	34,24
7770	BANK OG KORTGEBYRER	12 844,50	0,00	12 844,50	11 846,00	998,50	8,43
7790	ANDRE KOSTNADER	21 695,60	0,00	21 695,60	19 495,32	2 200,28	11,29
	Annen driftskostnad	4 279 493,30	0,00	4 279 493,30	4 910 939,61	-631 446,31	
8020	MOTTATT AKSJEUTBYTTE	0,00	0,00	0,00	-103 569,18	103 569,18	-100,00
	Inntekt på andre investeringer	0,00	0,00	0,00	-103 569,18	103 569,18	
8050	Annen renteinntekt	-41 186,00	0,00	-41 186,00	-31 774,00	-9 412,00	29,62
	Annen finansinntekt	-41 186,00	0,00	-41 186,00	-31 774,00	-9 412,00	
8155	Rentekostnad leverandører	2 393,21	0,00	2 393,21	2 279,61	113,60	4,98
	Annen finanskostnad	2 393,21	0,00	2 393,21	2 279,61	113,60	

05.03.2024
17:47

Side 3



Snekkerkompaniet AS
Avslutningsdato 31.12.2023
Spesifisert regnskap (inkludert tilleggsposteringer)

Konto		Foreløpig i år	Tilleggspost.	I år	I fjor	Endring i kr	Endring i %
8300	BETALBAR SKATT	0,00	2 669 825,00	2 669 825,00	658 079,00	2 011 746,00	305,70
8320	ENDRING UTSATT SKATT	0,00	-1 689 900,00	-1 689 900,00	862 885,00	-2 552 785,00	-295,84
	Skattekostnad på ordinært resultat	0,00	979 925,00	979 925,00	1 520 964,00	-541 039,00	
8920	AVSATT TIL UTBYTTE	0,00	2 250 000,00	2 250 000,00	2 625 000,00	-375 000,00	-14,29
	Ordinært utbytte	0,00	2 250 000,00	2 250 000,00	2 625 000,00	-375 000,00	
8891	OVERFØRT TIL ANNEN EGENKAPITAL	0,00	1 223 029,00	1 223 029,00	5 451 623,00	-4 228 594,00	-77,57
8960	OVERF. TIL ANNEN EGENKAP.	0,00	0,00	0,00	-2 625 000,00	2 625 000,00	-100,00
	Overføringer annen egenkapital	0,00	1 223 029,00	1 223 029,00	2 826 623,00	-1 603 594,00	
	Kontrollsum:	0,30	0,00	0,30	0,00	0,30	