



## ÅRSREGNSKAPET FOR REGNSKAPSÅRET 2017 - GENERELL INFORMASJON

### Enheten

Organisasjonsnummer: 885 446 752  
Organisasjonsform: Aksjeselskap  
Foretaksnavn: BYGGESYSTEMER FINNMARK AS  
Forretningsadresse: Maurveien 11  
9514 ALTA

### Regnskapsår

Årsregnskapets periode: 01.01.2017 - 31.12.2017

### Konsern

Morselskap i konsern: Nei

### Regnskapsregler

Regler for små foretak benyttet: Ja  
Benyttet ved utarbeidelsen av årsregnskapet til selskapet: Regnskapslovens alminnelige regler

### Årsregnskapet fastsatt av kompetent organ

Bekreftet av representant for selskapet: John Arne Eiken  
Dato for fastsettelse av årsregnskapet: 12.06.2018

### Grunnlag for avgivelse

År 2017: Årsregnskapet er elektronisk innlevert  
År 2016: Tall er hentet fra elektronisk innlevert årsregnskap fra 2017

*Det er ikke krav til at årsregnskapet m.v. som sendes til Regnskapsregisteret er undertegnet. Kontrollen på at dette er utført ligger hos revisor/enhetens øverste organ. Sikkerheten ivaretas ved at innsender har rolle/rettighet for innsending av årsregnskapet via Altinn, og ved at det bekreftes at årsregnskapet er fastsatt av kompetent organ.*

Brønnøysundregistrene, 06.08.2019



## Resultatregnskap

Beløp i: NOK	Note	2017	2016
<b>RESULTATREGNSKAP</b>			
<b>Inntekter</b>			
Salgsinntekt		11 266 065	7 090 054
Annen driftsinntekt		9 318	624 108
<b>Sum inntekter</b>	10	<b>11 275 383</b>	<b>7 714 162</b>
<b>Kostnader</b>			
Varekostnad		4 144 541	2 018 360
Lønnskostnad	11	2 028 469	1 753 061
Avskrivning på varige driftsmidler og immaterielle eiendeler	2	1 066 492	286 539
Annen driftskostnad	11	2 876 800	2 332 257
<b>Sum kostnader</b>		<b>10 116 302</b>	<b>6 390 217</b>
<b>Driftsresultat</b>		<b>1 159 081</b>	<b>1 323 945</b>
<b>Finansinntekter og finanskostnader</b>			
Annen renteinntekt		36 104	34 315
<b>Sum finansinntekter</b>		<b>36 104</b>	<b>34 315</b>
Annen rentekostnad		61 792	5 169
<b>Sum finanskostnader</b>		<b>61 792</b>	<b>5 169</b>
<b>Netto finans</b>		<b>-25 688</b>	<b>29 146</b>
<b>Ordinært resultat før skattekostnad</b>		<b>1 133 392</b>	<b>1 353 090</b>
Skattekostnad på ordinært resultat	9	263 557	336 655
<b>Ordinært resultat etter skattekostnad</b>		<b>869 835</b>	<b>1 016 435</b>
<b>Årsresultat</b>		<b>869 835</b>	<b>1 016 435</b>
<b>Årsresultat etter minoritetsinteresser</b>		<b>869 835</b>	<b>1 016 435</b>
<b>Totalresultat</b>		<b>869 835</b>	<b>1 016 435</b>
<b>Overføringer og disponeringer</b>			
Utbytte		1 193 000	



## Resultatregnskap

<b>Beløp i: NOK</b>	<b>Note</b>	<b>2017</b>	<b>2016</b>
Overføringer til/fra annen egenkapital		-323 165	1 016 435
<b>Sum overføringer og disponeringer</b>		<b>869 835</b>	<b>1 016 435</b>



## Balanse

Beløp i: NOK	Note	2017	2016
<b>BALANSE - EIENDELER</b>			
<b>Anleggsmidler</b>			
<b>Immaterielle eiendeler</b>			
<b>Varige driftsmidler</b>			
Driftsløsøre, inventar, verktøy, kontormaskiner og lignende	2	4 967 485	3 592 807
<b>Sum varige driftsmidler</b>		<b>4 967 485</b>	<b>3 592 807</b>
<b>Sum anleggsmidler</b>		<b>4 967 485</b>	<b>3 592 807</b>
<b>Omløpsmidler</b>			
<b>Varer</b>			
<b>Fordringer</b>			
Kundefordringer	4, 5	1 615 473	1 789 609
Andre fordringer	4	2 179	18 443
<b>Sum fordringer</b>		<b>1 617 652</b>	<b>1 808 052</b>
<b>Bankinnskudd, kontanter og lignende</b>			
Bankinnskudd, kontanter og lignende	6	1 790 650	559 429
<b>Sum bankinnskudd, kontanter og lignende</b>		<b>1 790 650</b>	<b>559 429</b>
<b>Sum omløpsmidler</b>		<b>3 408 302</b>	<b>2 367 481</b>
<b>SUM EIENDELER</b>		<b>8 375 787</b>	<b>5 960 289</b>
<b>BALANSE - EGENKAPITAL OG GJELD</b>			
<b>Egenkapital</b>			
<b>Innskutt egenkapital</b>			
Selskapskapital	7	1 000 000	1 000 000
<b>Sum innskutt egenkapital</b>		<b>1 000 000</b>	<b>1 000 000</b>
<b>Opptjent egenkapital</b>			
Annen egenkapital		1 513 403	1 836 568



## Balanse

<b>Beløp i: NOK</b>	<b>Note</b>	<b>2017</b>	<b>2016</b>
<b>Sum opptjent egenkapital</b>		<b>1 513 403</b>	<b>1 836 568</b>
<b>Sum egenkapital</b>	1	<b>2 513 403</b>	<b>2 836 568</b>
<b>Gjeld</b>			
<b>Langsiktig gjeld</b>			
Utsatt skatt	9	309 815	255 288
<b>Sum avsetninger for forpliktelser</b>		<b>309 815</b>	<b>255 288</b>
<b>Annen langsiktig gjeld</b>			
Gjeld til kredittinstitusjoner	8	447 789	80 871
Øvrig langsiktig gjeld	3, 8	2 229 688	1 350 953
<b>Sum annen langsiktig gjeld</b>		<b>2 677 477</b>	<b>1 431 824</b>
<b>Sum langsiktig gjeld</b>		<b>2 987 292</b>	<b>1 687 112</b>
<b>Kortsiktig gjeld</b>			
Leverandørgjeld	5	782 338	511 133
Betalbar skatt	9	209 030	326 706
Skyldige offentlige avgifter		166 619	351 089
Utbytte		1 193 000	
Annen kortsiktig gjeld		524 104	247 680
<b>Sum kortsiktig gjeld</b>		<b>2 875 092</b>	<b>1 436 609</b>
<b>Sum gjeld</b>		<b>5 862 384</b>	<b>3 123 721</b>
<b>SUM EGENKAPITAL OG GJELD</b>		<b>8 375 787</b>	<b>5 960 289</b>



## Byggesystemer Finnmark AS

Organisasjonsnummer: 885 446 752

### Årsberetning 2017

#### **Virksomhetens art**

Byggesystemer Finnmark AS driver med utleie og montering av bygningsutstyr og stillasprodukter i Finnmark. Selskapets forretningsadresse er Alta.

#### **Finansiell risiko**

*Markeds- og likviditetsrisiko:* Selskapets resultat og likviditet er i stor grad knyttet til utviklingen i byggebransjen. For å håndtere denne risikoen tilpasser selskapet investeringene (kjøp og salg, tilgang og avgang) opp mot utviklingen i markedet. Selskapets likviditet vurderes tilfredsstillende.

*Valutarisiko:* Selskapet er ikke eksponert for endringer i valutakurser da selskapet ikke har omsetning i valuta.

*Kredittrisiko:* Selskapets kundefordringer følges fortløpende opp og det foretas kredittvurdering av alle nye kunder.

*Renterisiko:* Selskapet langsiktig gjeld er basert på avtaler om flytende rente og er således eksponert for en økning i markedsrenten. Imidlertid vurderes risiko lav siden selskapet langsiktig gjeld ved årsskiftet kun utgjør kr 2.677.477.

#### **Fortsatt drift**

Styret og daglig leder mener at det er riktig å legge forutsetningen for fortsatt drift av selskapet til grunn ved avleggelsen av årsregnskapet. Regnskapet for 2017 er derfor avlagt etter forutsetning om fortsatt drift.

#### **Utvikling i resultat og stilling**

Selskapets driftsinntekter er i 2017 kr 11.275.383 som er en økning i forhold til i fjor på kr 3.561.221. Økningen i omsetning skyldes blant annet økt salg og vekst i byggebransjen i Alta.

Selskapet fikk et overskudd i 2017 på kr 869.835 mot et overskudd i 2016 på kr 1.016.435. Selskapet har en total kapital på kr 8.375.787 i 2017 mot kr 5.960.289 i 2016.

Egenkapitalen i selskapet er 30,0 % mot 47,6 % året før.

Selskapet har i 2017 tatt inn finansiell leasing i regnskapet. Sammenligningstallene i balansen pr. 31.12.16 er omarbeidet. Dette har gitt en positiv tilgang på egenkapital kr 487.809.

#### **Fremtidig utvikling**

Selskapets virksomhet preges i stor grad av konkurranse og hvordan markedet utvikler seg. Selskapet har etablert en strategi de neste årene som skal sikre grunnlag for fortsatt vekst og resultatutvikling. Ut fra den aktiviteten som er i markedet i området, mener styret at utsiktene fremover er gode. Imidlertid vil det alltid foreligge en viss usikkerhet til fremtidige forhold.

#### **Arbeidsmiljø**

Styret mener arbeidsmiljøet i selskapet er godt og det iverksettes løpende tiltak for forbedringer. Det har ikke vært skader eller ulykker av betydning i 2017. Selskapet sykefravær var på 1,4 %.

#### **Likestilling**

Selskapet har i dag tre mannlige ansatte. Ved ansettelse velges alltid den person med best kvalifikasjoner uavhengig om det er kvinne eller mann. Selskapets styre består av 3 menn.

Styret har ut fra vurdering av bedriftens størrelse, antall ansatte og stillingskategorier ikke funnet det nødvendig å iverksette ytterligere tiltak med hensyn til likestilling.

#### **Ytre miljø**

Bedriften driver ikke virksomhet som etter vår vurdering forurensar det ytre miljø, og har følgelig ikke iverksatt spesielle tiltak på dette området.



## Byggesystemer Finnmark AS

Organisasjonsnummer: 885 446 752

### Årsberetning 2017

#### Disponering

Selskapets overskudd på kr 869.835 disponeres som følger:

Avsatt til utbytte	kr 1.193.000
Overført fra annen egenkapital	kr 323.165
<u>Sum overføringer</u>	<u>kr 869.835</u>

Alta, 12.06.2018

Styret i Byggesystemer Finnmark AS

\_\_\_\_\_  
John Arne Eiken  
Styrets leder

\_\_\_\_\_  
Emil Eidberg  
Styremedlem

\_\_\_\_\_  
Pål B. Bendiksen  
Styremedlem

\_\_\_\_\_  
Nils Runar Andersen  
Daglig leder



## Noter

### Byggesystemer Finnmark AS

#### Regnskapsprinsipper

##### Generelt

Årsregnskapet er satt opp i samsvar med regnskapsloven og god regnskapsskikk. Regnskapet bygger på historisk kost prinsippet. Kostnader sammenstilles med og kostnadsføres samtidig med de inntekter kostnadene kan sammenstilles med. Regnskapet er satt opp etter fortsatt drift.

For å ha like prinsipper i konsernet har selskapet i 2017 innarbeidet finansiell lesing. Omarbeidelse av sammenligningstallene for resultatregnskapet er svært ressurskrevende. Som følge av dette er kun sammenligningstallene for balansen omarbeidet. Følgende poster er endret:

- Driftsmidler: økt med kr 1 992 807
- Øvrig langsiktig gjeld: økt med kr 1 350 953
- Annen egenkapital: økt med kr 487 809
- Utsatt skatt: økt med kr 154 045

##### Klassifisering

Eiendeler knyttet til varekretsløpet klassifiseres som omløpsmidler. Samme regler gjelder for kortsiktig gjeld. Fordringer og gjeld som ikke knytter seg til varekretsløpet, klassifiseres som omløpsmidler/kortsiktig gjeld dersom de forfaller inne ett år. Øvrige eiendeler klassifiseres som anleggsmidler, og øvrig gjeld klassifiseres som langsiktig.

##### Vurderingsregler

*Driftsinntekter og kostnader.* Inntektsføring skjer etter opptjeningsprinsippet som normalt vil være leveringstidspunktet for varer og tjenester. Kostnader medtas etter sammenstillingsprinsippet, det vil si at kostnader medtas i samme periode som tilhørende inntekter inntektsføres.

*Kundefordringer* er vurdert til pålydende, nedskrevet med forventet tap på fordringer

*Varelager* er vurdert til anskaffelseskost for innkjøpte varer. Varelageret er nedskrevet til forventet salgsverdi, såfremt denne er lavere enn anskaffelseskost eller tilvirkningskost.

*Øvrige omløpsmidler* vurderes til det laveste av anskaffelseskost og virkelig verdi.

*Varige driftsmidler* aktiveres og avskrives dersom de har levetid over 3 år og har en kostpris som overstiger kr 15.000. Varige driftsmidler vurderes til historisk kost med fradrag for bedriftsøkonomiske avskrivninger. Avskrivninger baseres på en vurdering av driftsmidlenes økonomiske og tekniske levetid. Selskapet benytter lineære avskrivninger for avskrivning av varige driftsmidler.

*Pensjonskostnader.* Selskapet finansierer sine pensjonsforpliktelser overfor de ansatte gjennom en innskuddsbasert avtalefestet pensjonsordning..

*Leasing.* Det skilles mellom finansiell og operasjonell leasing. Driftsmidler finansiert ved finansiell leasing er regnskapsmessig klassifisert under varige driftsmidler. Motposten er medtatt som langsiktig gjeld. Leiebeløp fordeles mellom rentekostnad og avdrag på gjelden. Operasjonell leasing kostnadsføres som driftskostnad basert på fakturert leasingleie.

*Skatt.* Skattekostnaden i resultatregnskapet omfatter både periodens betalbare skatt og endring i utsatt skatt. Utsatt skatt er beregnet med 23 % (24 % i 2016) på grunnlag av de midlertidige forskjeller som eksisterer mellom regnskapsmessige og skattemessige verdier, samt ligningsmessig underskudd til fremføring ved utgangen av regnskapsåret. Skatteøkende og skattereduserende midlertidige forskjeller som reverserer eller kan reversere i samme periode er utlignet og nettoført. Utsatt skatt på merverdier i forbindelse med oppkjøp av datterselskap blir ikke utlignet.



## Noter

### Byggesystemer Finnmark AS

#### Note nr. 1 - Egenkapital

	<u>Aksjekapital</u>	<u>Annen EK</u>	<u>Sum</u>
Egenkapital 31.12.2016	1 000 000	1 348 759	2 348 759
Innarbeidelse av finansiell leasing	0	487 809	487 809
Omarbeidet egenkapital 31.12.2016	1 000 000	1 836 568	2 836 568
Årets resultat	0	869 835	869 835
Avsatt til utbytte	0	-1 193 000	-1 193 000
Egenkapital 31.12.2017	1 000 000	1 513 403	2 513 403

#### Note nr. 2 - Varige driftsmidler

	<u>Driftsløsure, inventar ol.</u>	<u>Finansiell leasing</u>	<u>Sum</u>
Anskaffelsekost 1.1.	4 454 343	3 274 597	7 728 940
+ Tilgang i året	661 170	1 834 000	2 495 170
- Avgang i året (bokført verdi)	54 000	0	54 000
- Samlede av- og nedskrivninger pr. 31.12	3 205 513	1 997 112	5 202 625
= Bokført verdi 31.12.	1 856 000	3 111 485	4 967 485
Årets ordinære avskrivninger	351 170	715 322	1 066 492
Avskrivningstid	3-10 år	6-10 år	

#### Note 3 - Leasing

	<u>2017</u>	<u>2016</u>
Bokført gjeld knyttet til leasingavtaler	2 229 688	1 350 953
Samlet leasingleie	1 005 195	
Bokførte rentekostnader	49 930	

Forfall for leieforpliktelse:

	<u>2017</u>
0-1 år	160 235
1-5 år	2 069 453
5 år →	0
Sum	2 229 688

#### Note nr. 4 - Kundefordringer og andre fordringer

Vurdering av kundefordringer:

	<u>2017</u>	<u>2016</u>
Vurdert til pålydende	1 765 473	1 939 609
Avsatt til dekning av usikre fordringer	-150 000	-150 000
Bokført verdi pr. 31.12.	1 615 473	1 789 609

Andre fordringer er vurdert til pålydende.

Samtlige fordringer forfaller til betalingen innen ett år etter regnskapsårets utgang.



## Noter

### Byggesystemer Finnmark AS

#### Note nr. 5 - Foretak i samme konsern

Inkludert i postene inngår transaksjoner foretak i samme konsern:

	<u>2017</u>	<u>2016</u>
Salgsinntekt	48 758	338 061
Kundefordringer	2 888	373 767
Leverandørgjeld	-254 907	-242 672

#### Note nr. 6 - Bankinnskudd

I posten inngår bundne bankinnskudd vedrørende skattetrekk for ansatte med kr 100 000,-. Skyldig skattetrekk pr. 31.12.2017 utgjør kr 92 826,-.

#### Note nr. 7 - Antall aksjer, aksjeeiere m.v.

Selskapets aksjekapital er kr 1 000 000,- fordelt på 1 000 aksjer à kr 1 000,-. Det er ikke forskjellige aksjeklasser i selskapet og det foreligger ingen vedtektsbestemmelser angående stemmerett.

*Selskapets aksjonærer er:*

<u>Navn</u>	<u>Antall aksjer</u>	<u>Eierandel</u>
Byggesystemer Norge AS	1 000	100,0 %
Sum	1 000	100,0 %

Selskapet er datterselskap av Byggesystemer Norge AS, med forretningskontor i Harstad. Morselskapet utarbeider konsernregnskap.

#### Note nr. 8 - Pantestillelser

*Pantegjeld og lignende:*

	<u>2017</u>	<u>2016</u>
- Langsiktig gjeld til kredittinstitusjoner	447 789	80 871
- Øvrig langsiktig gjeld	2 229 688	1 350 953
Sum	2 677 477	1 431 824

*Bokført verdi av eiendeler stilt som sikkerhet:*

	<u>2017</u>	<u>2016</u>
- Varige driftsmidler	4 967 485	3 592 804
- Varebeholdning	0	0
- Kundefordringer	1 615 473	1 789 609
Sum	6 582 958	5 382 413

Limit driftskreditt	300 000	300 000
Langsiktig gjeld som forfaller etter 5 år	0	0



## Noter

### Byggesystemer Finnmark AS

#### Note nr. 9 - Utsatt skatt/skattefordel og skattekostnad

Utsatt skatt er beregnet på grunnlag av de forskjeller som eksisterer ved utgangen av regnskapsåret mellom regnskapsmessige og skattemessige verdier. Det er beregnet utsatt skatt av følgende poster:

*Midlertidige forskjeller fremkommer som følger:*

	<u>2016</u>	<u>2017</u>	<u>Endring</u>
Anleggsmidler	528 270	550 637	-22 367
Fordringer	-106 424	-85 413	-21 011
Finansiell leasing	641 854	881 797	-239 943
Grunnlag for beregning av utsatt skatt	1 063 700	1 347 021	-283 321

Anvendt skattesats: 23 % (24 % i 2016)

Utsatt skatt (+) / utsatt skattefordel (-)	255 288	309 815	-54 527
--	---------	---------	---------

I henhold til foreløpig regnskapsstandard for behandling av skatt er midlertidige negative og positive forskjeller som reverserer eller kan reverseres i samme periode utlignet og nettoført.

Nedenfor er det gitt en spesifisering over forskjellene mellom det regnskapsmessige resultat før skattekostnad og årets skattegrunnlag.

	<u>2017</u>	<u>2016</u>
Resultat før skattekostnad	1 133 392	1 353 090
+/- Permanente forskjeller	20 888	10 403
+/- Midlertidige forskjeller	-283 321	-56 670
Årets skattegrunnlag	870 959	1 306 823

*Skattekostnaden i regnskapet består av følgende poster:*

	<u>2017</u>	<u>2016</u>
Betalbar inntektsskatt	209 030	326 706
Endring utsatt skatt/skattefordel	54 527	9 949
Skattekostnad	263 557	336 655



## Noter

### Byggesystemer Finnmark AS

#### Note nr. 10 - Salgsinntekter

Virksomhetsområde:

	<u>2017</u>	<u>2016</u>
Utleie/montering av bygg- og anleggsutstyr	11 266 065	7 090 054
Andre driftsinntekter/gevinst ved salg utstyr	9 318	624 108
<u>Sum</u>	<u>11 275 383</u>	<u>7 714 162</u>

Geografisk marked:

	<u>2017</u>	<u>2016</u>
Finnmark	11 275 383	7 714 162
<u>Sum</u>	<u>11 275 383</u>	<u>7 714 162</u>

#### Note nr. 11 - Antall ansatte, godtgjørelser mv.

Lønnskostnader består av følgende poster:

	<u>2017</u>	<u>2016</u>
Lønninger	1 900 826	1 648 925
Folketrygdavgift	0	0
Pensjonskostnader	48 790	47 331
Andre personalkostnader	78 853	56 805
<u>Sum lønnskostnader</u>	<u>2 028 469</u>	<u>1 753 061</u>

<u>Antall årsverk</u>	<u>3</u>	<u>3</u>
-----------------------	----------	----------

Pensjon:

Selskapet er pliktig til å ha tjenstepensjonsordning etter lov om obligatorisk tjenstepensjon. Selskapets pensjonsordninger tilfredsstiller kravene i denne lov.

Godtgjørelser:

	<u>Daglig leder</u>	<u>Styret</u>
Lønn	549 850	0
Andre godtgjørelser	8 781	0
<u>Sum</u>	<u>558 631</u>	<u>0</u>

Revisor

Godtgjørelse til revisor er fordelt på følgende:

Lovpålagt revisjon	29 600
Konsulentbistand	0
<u>Sum</u>	<u>29 600</u>

Beløpene er oppført uten merverdiavgift



**BYGGESYSTEMER**

# *Årsregnskap*

## *2017*

*Byggesystemer Finnmark AS*

*Org.nr: 885 446 752*

***Innhold:***

*Årsberetning  
Resultatregnskap  
Balanse  
Noter  
Revisjonsberetning*



Styrets beretning settes inn her.



<b>Resultatregnskap</b>			
Byggesystemer Finnmark AS			
<b>Driftsinntekter og driftskostnader</b>	<b>Note</b>	<b>2017</b>	<b>2016</b>
Salgsinntekt		11 266 065	7 090 054
Annen driftsinntekt		9 318	624 108
Sum driftsinntekter	<b>10</b>	<b><u>11 275 383</u></b>	<b><u>7 714 162</u></b>
Varekostnad		4 144 541	2 018 360
Lønnskostnad	<b>11</b>	2 028 469	1 753 061
Avskrivning på driftsmidler	<b>2</b>	1 066 492	286 539
Annen driftskostnad	<b>11</b>	2 876 800	2 332 257
Sum driftskostnader		<b><u>10 116 302</u></b>	<b><u>6 390 217</u></b>
Driftsresultat		<b><u>1 159 081</u></b>	<b><u>1 323 945</u></b>
<b>Finansinntekter og finanskostnader</b>			
Annen renteinntekt		36 104	34 315
Annen rentekostnad		61 792	5 169
Resultat av finansposter		<b><u>-25 688</u></b>	<b><u>29 146</u></b>
Ordinært resultat før skattekostnad		1 133 392	1 353 090
Skattekostnad på ordinært resultat	<b>9</b>	263 557	336 655
Ordinært resultat		<b><u>869 835</u></b>	<b><u>1 016 435</u></b>
Årsresultat		<b><u>869 835</u></b>	<b><u>1 016 435</u></b>
<b>Overføringer</b>			
Avsatt til utbytte		1 193 000	0
Avsatt til annen egenkapital		0	1 016 435
Overført fra annen egenkapital		323 165	0
Sum overføringer		<b><u>869 835</u></b>	<b><u>1 016 435</u></b>



<b>Balanse</b>			
Byggesystemer Finnmark AS			
<b>Eiendeler</b>	<b>Note</b>	<b>2017</b>	<b>2016</b>
<b>Anleggsmidler</b>			
<b>Varige driftsmidler</b>			
Driftsløsøre, inventar o.a. utstyr	2	4 967 485	3 592 807
Sum varige driftsmidler		<u>4 967 485</u>	<u>3 592 807</u>
Sum anleggsmidler		<u>4 967 485</u>	<u>3 592 807</u>
<b>Omløpsmidler</b>			
<b>Fordringer</b>			
Kundefordringer	4, 5	1 615 473	1 789 609
Andre kortsiktige fordringer	4	2 179	18 443
Sum fordringer		<u>1 617 652</u>	<u>1 808 052</u>
Bankinnskudd, kontanter o.l.	6	<u>1 790 650</u>	<u>559 429</u>
Sum omløpsmidler		<u>3 408 302</u>	<u>2 367 481</u>
<b>Sum eiendeler</b>		<u>8 375 787</u>	<u>5 960 289</u>



<b>Balanse</b>			
Byggesystemer Finnmark AS			
<b>Egenkapital og gjeld</b>	<b>Note</b>	<b>2017</b>	<b>2016</b>
<b>Innskutt egenkapital</b>			
Aksjekapital	7	1 000 000	1 000 000
Sum innskutt egenkapital		<u>1 000 000</u>	<u>1 000 000</u>
<b>Opptjent egenkapital</b>			
Annen egenkapital		1 513 403	1 836 568
Sum opptjent egenkapital		<u>1 513 403</u>	<u>1 836 568</u>
Sum egenkapital	1	<u>2 513 403</u>	<u>2 836 568</u>
<b>Gjeld</b>			
<b>Avsetning for forpliktelser</b>			
Utsatt skatt	9	309 815	255 288
Sum avsetning for forpliktelser		<u>309 815</u>	<u>255 288</u>
<b>Annen langsiktig gjeld</b>			
Gjeld til kredittinstitusjoner	8	447 789	80 871
Øvrig langsiktig gjeld	3, 8	2 229 688	1 350 953
Sum annen langsiktig gjeld		<u>2 677 477</u>	<u>1 431 824</u>
<b>Kortsiktig gjeld</b>			
Leverandørgjeld	5	782 338	511 133
Betalbar skatt	9	209 030	326 706
Skattetrekk og andre trekk		166 619	351 089
Utbytte		1 193 000	0
Annen kortsiktig gjeld		524 104	247 680
Sum kortsiktig gjeld		<u>2 875 092</u>	<u>1 436 609</u>
Sum gjeld		<u>5 862 384</u>	<u>3 123 721</u>
<b>Sum gjeld og egenkapital</b>		<u>8 375 787</u>	<u>5 960 289</u>
Alta, 12.06.2018			
Styret i Byggesystemer Finnmark AS			
John Arne Eiken Styrets leder	Emil Eidberg Styremedlem	Pål B. Bendiksen Styremedlem	Nils-Runar Andersen Daglig leder
Byggesystemer Finnmark AS			Side 5



**BYGGESYSTEMER**

# *Årsregnskap*

## *2017*

### *Byggesystemer Finnmark AS*

*Org.nr: 885 446 752*

***Innhold:***

*Årsberetning  
Resultatregnskap  
Balanse  
Noter  
Revisjonsberetning*



## Byggesystemer Finnmark AS

Organisasjonsnummer: 885 446 752

### Årsberetning 2017

#### **Virksomhetens art**

Byggesystemer Finnmark AS driver med utleie og montering av bygningsutstyr og stillasprodukter i Finnmark. Selskapets forretningsadresse er Alta.

#### **Finansiell risiko**

*Markeds- og likviditetsrisiko:* Selskapets resultat og likviditet er i stor grad knyttet til utviklingen i byggebransjen. For å håndtere denne risikoen tilpasser selskapet investeringene (kjøp og salg, tilgang og avgang) opp mot utviklingen i markedet. Selskapets likviditet vurderes tilfredsstillende.

*Valutarisiko:* Selskapet er ikke eksponert for endringer i valutakurser da selskapet ikke har omsetning i valuta.

*Kredittrisiko:* Selskapets kundefordringer følges fortløpende opp og det foretas kredittvurdering av alle nye kunder.

*Renterisiko:* Selskapet langsiktig gjeld er basert på avtaler om flytende rente og er således eksponert for en økning i markedsrenten. Imidlertid vurderes risiko lav siden selskapet langsiktig gjeld ved årsskiftet kun utgjør kr 2.677.477.

#### **Fortsatt drift**

Styret og daglig leder mener at det er riktig å legge forutsetningen for fortsatt drift av selskapet til grunn ved avleggelsen av årsregnskapet. Regnskapet for 2017 er derfor avlagt etter forutsetning om fortsatt drift.

#### **Utvikling i resultat og stilling**

Selskapets driftsinntekter er i 2017 kr 11.275.383 som er en økning i forhold til i fjor på kr 3.561.221. Økningen i omsetning skyldes blant annet økt salg og vekst i byggebransjen i Alta.

Selskapet fikk et overskudd i 2017 på kr 869.835 mot et overskudd i 2016 på kr 1.016.435. Selskapet har en total kapital på kr 8.375.787 i 2017 mot kr 5.960.289 i 2016.

Egenkapitalen i selskapet er 30,0 % mot 47,6 % året før.

Selskapet har i 2017 tatt inn finansiell leasing i regnskapet. Sammenligningstallene i balansen pr. 31.12.16 er omarbeidet. Dette har gitt en positiv tilgang på egenkapital kr 487.809.

#### **Fremtidig utvikling**

Selskapets virksomhet preges i stor grad av konkurranse og hvordan markedet utvikler seg. Selskapet har etablert en strategi de neste årene som skal sikre grunnlag for fortsatt vekst og resultatutvikling. Ut fra den aktiviteten som er i markedet i området, mener styret at utsiktene fremover er gode. Imidlertid vil det alltid foreligge en viss usikkerhet til fremtidige forhold.

#### **Arbeidsmiljø**

Styret mener arbeidsmiljøet i selskapet er godt og det iverksettes løpende tiltak for forbedringer. Det har ikke vært skader eller ulykker av betydning i 2017. Selskapets sykefravær var på 1,4 %.

#### **Likestilling**

Selskapet har i dag tre mannlige ansatte. Ved ansettelse velges alltid den person med best kvalifikasjoner uavhengig om det er kvinne eller mann. Selskapets styre består av 3 menn.

Styret har ut fra vurdering av bedriftens størrelse, antall ansatte og stillingskategorier ikke funnet det nødvendig å iverksette ytterligere tiltak med hensyn til likestilling.

#### **Ytre miljø**

Bedriften driver ikke virksomhet som etter vår vurdering forurensar det ytre miljø, og har følgelig ikke iverksatt spesielle tiltak på dette området.



## Byggesystemer Finnmark AS

Organisasjonsnummer: 885 446 752

### Årsberetning 2017


#### Disponering

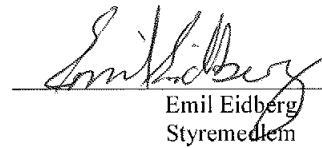
Selskapets overskudd på kr 869.835 disponeres som følger:

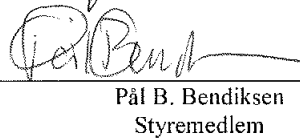
Avsatt til utbytte	kr 1.193.000
<u>Overført fra annen egenkapital</u>	<u>kr 323.165</u>
<u>Sum overføringer</u>	<u>kr 869.835</u>

Alta, 12.06.2018

Styret i Byggesystemer Finnmark AS

  
John Arne Eiken  
Styrets leder

  
Emil Eidberg  
Styremedlem

  
Pål B. Bendiksen  
Styremedlem

  
Nils Runar Andersen  
Daglig leder



<b>Resultatregnskap</b>			
Byggesystemer Finnmark AS			
<b>Driftsinntekter og driftskostnader</b>	<b>Note</b>	<b>2017</b>	<b>2016</b>
Salgsinntekt		11 266 065	7 090 054
Annen driftsinntekt		9 318	624 108
Sum driftsinntekter	<b>10</b>	<b><u>11 275 383</u></b>	<b><u>7 714 162</u></b>
Varekostnad		4 144 541	2 018 360
Lønnskostnad	<b>11</b>	2 028 469	1 753 061
Avskrivning på driftsmidler	<b>2</b>	1 066 492	286 539
Annen driftskostnad	<b>11</b>	2 876 800	2 332 257
Sum driftskostnader		<b><u>10 116 302</u></b>	<b><u>6 390 217</u></b>
Driftsresultat		<b><u>1 159 081</u></b>	<b><u>1 323 945</u></b>
<b>Finansinntekter og finanskostnader</b>			
Annen renteinntekt		36 104	34 315
Annen rentekostnad		61 792	5 169
Resultat av finansposter		<b><u>-25 688</u></b>	<b><u>29 146</u></b>
Ordinært resultat før skattekostnad		1 133 392	1 353 090
Skattekostnad på ordinært resultat	<b>9</b>	263 557	336 655
Ordinært resultat		<b><u>869 835</u></b>	<b><u>1 016 435</u></b>
Årsresultat		<b><u>869 835</u></b>	<b><u>1 016 435</u></b>
<b>Overføringer</b>			
Avsatt til utbytte		1 193 000	0
Avsatt til annen egenkapital		0	1 016 435
Overført fra annen egenkapital		323 165	0
Sum overføringer		<b><u>869 835</u></b>	<b><u>1 016 435</u></b>



<b>Balanse</b>			
Byggesystemer Finnmark AS			
<b>Egenkapital og gjeld</b>	<b>Note</b>	<b>2017</b>	<b>2016</b>
<b>Innskutt egenkapital</b>			
Aksjekapital	7	1 000 000	1 000 000
Sum innskutt egenkapital		<u>1 000 000</u>	<u>1 000 000</u>
<b>Opptjent egenkapital</b>			
Annen egenkapital		1 513 403	1 836 568
Sum opptjent egenkapital		<u>1 513 403</u>	<u>1 836 568</u>
Sum egenkapital	1	<u>2 513 403</u>	<u>2 836 568</u>
<b>Gjeld</b>			
<b>Avsetning for forpliktelser</b>			
Utsatt skatt	9	309 815	255 288
Sum avsetning for forpliktelser		<u>309 815</u>	<u>255 288</u>
<b>Annen langsiktig gjeld</b>			
Gjeld til kredittinstitusjoner	8	447 789	80 871
Øvrig langsiktig gjeld	3, 8	2 229 688	1 350 953
Sum annen langsiktig gjeld		<u>2 677 477</u>	<u>1 431 824</u>
<b>Kortsiktig gjeld</b>			
Leverandørgjeld	5	782 338	511 133
Betalbar skatt	9	209 030	326 706
Skattetrekk og andre trekk		166 619	351 089
Utbytte		1 193 000	0
Annen kortsiktig gjeld		524 104	247 680
Sum kortsiktig gjeld		<u>2 875 092</u>	<u>1 436 609</u>
Sum gjeld		<u>5 862 384</u>	<u>3 123 721</u>
Sum gjeld og egenkapital		<u>8 375 787</u>	<u>5 960 289</u>

Alta, 12.06.2018  
Styret i Byggesystemer Finnmark AS

 John Arne Eiken Styrets leder	 Emil Eidberg Styremedlem	 Pål B. Bendiksen Styremedlem	 Nils-Runar Andersen Daglig leder
---	--	---	--

Byggesystemer Finnmark AS Side 5



<b>Balanse</b>			
Byggesystemer Finnmark AS			
<b>Eiendeler</b>	<b>Note</b>	<b>2017</b>	<b>2016</b>
<b>Anleggsmidler</b>			
<b>Varige driftsmidler</b>			
Driftsløsøre, inventar o.a. utstyr	2	4 967 485	3 592 807
Sum varige driftsmidler		<u>4 967 485</u>	<u>3 592 807</u>
Sum anleggsmidler		<u>4 967 485</u>	<u>3 592 807</u>
<b>Omløpsmidler</b>			
<b>Fordringer</b>			
Kundefordringer	4, 5	1 615 473	1 789 609
Andre kortsiktige fordringer	4	2 179	18 443
Sum fordringer		<u>1 617 652</u>	<u>1 808 052</u>
Bankinnskudd, kontanter o.l.	6	<u>1 790 650</u>	<u>559 429</u>
Sum omløpsmidler		<u>3 408 302</u>	<u>2 367 481</u>
<b>Sum eiendeler</b>		<u>8 375 787</u>	<u>5 960 289</u>



## Noter

### Byggesystemer Finnmark AS

#### Regnskapsprinsipper

##### Generelt

Årsregnskapet er satt opp i samsvar med regnskapsloven og god regnskapsskikk. Regnskapet bygger på historisk kost prinsippet. Kostnader sammenstilles med og kostnadsføres samtidig med de inntekter kostnadene kan sammenstilles med. Regnskapet er satt opp etter fortsatt drift.

For å ha like prinsipper i konsernet har selskapet i 2017 innarbeidet finansiell lesing. Omarbeidelse av sammenligningstallene for resultatregnskapet er svært ressurskrevende. Som følge av dette er kun sammenligningstallene for balansen omarbeidet. Følgende poster er endret:

- Driftsmidler: økt med kr 1 992 807
- Øvrig langsiktig gjeld: økt med kr 1 350 953
- Annen egenkapital: økt med kr 487 809
- Utsatt skatt: økt med kr 154 045

##### Klassifisering

Eiendeler knyttet til varekretsløpet klassifiseres som omløpsmidler. Samme regler gjelder for kortsiktig gjeld. Fordringer og gjeld som ikke knytter seg til varekretsløpet, klassifiseres som omløpsmidler/kortsiktig gjeld dersom de forfaller inne ett år. Øvrige eiendeler klassifiseres som anleggsmidler, og øvrig gjeld klassifiseres som langsiktig.

##### Vurderingsregler

*Driftsinntekter og kostnader.* Inntektsføring skjer etter opptjeningsprinsippet som normalt vil være leveringstidspunktet for varer og tjenester. Kostnader medtas etter sammenstillingsprinsippet, det vil si at kostnader medtas i samme periode som tilhørende inntekter inntektsføres.

*Kundefordringer* er vurdert til pålydende, nedskrevet med forventet tap på fordringer

*Varelager* er vurdert til anskaffelseskost for innkjøpte varer. Varelageret er nedskrevet til forventet salgsverdi, såfremt denne er lavere enn anskaffelseskost eller tilvirkningskost.

*Øvrige omløpsmidler* vurderes til det laveste av anskaffelseskost og virkelig verdi.

*Varige driftsmidler* aktiveres og avskrives dersom de har levetid over 3 år og har en kostpris som overstiger kr 15.000. Varige driftsmidler vurderes til historisk kost med fradrag for bedriftsøkonomiske avskrivninger. Avskrivninger baseres på en vurdering av driftsmidlenes økonomiske og tekniske levetid. Selskapet benytter linære avskrivninger for avskrivning av varige driftsmidler.

*Pensjonskostnader.* Selskapet finansierer sine pensjonsforpliktelser overfor de ansatte gjennom en innskuddsbasert avtalefestet pensjonsordning..

*Leasing.* Det skilles mellom finansiell og operasjonell leasing. Driftsmidler finansiert ved finansiell leasing er regnskapsmessig klassifisert under varige driftsmidler. Motposten er medtatt som langsiktig gjeld. Leiebeløp fordeles mellom rentekostnad og avdrag på gjelden. Operasjonell leasing kostnadsføres som driftskostnad basert på fakturert leasingleie.

*Skatt.* Skattekostnaden i resultatregnskapet omfatter både periodens betalbare skatt og endring i utsatt skatt. Utsatt skatt er beregnet med 23 % (24 % i 2016) på grunnlag av de midlertidige forskjeller som eksisterer mellom regnskapsmessige og skattemessige verdier, samt ligningsmessig underskudd til fremføring ved utgangen av regnskapsåret. Skatteøkende og skattereduserende midlertidige forskjeller som reverserer eller kan reversere i samme periode er utlignet og nettoført. Utsatt skatt på merverdier i forbindelse med oppkjøp av datterselskap blir ikke utlignet.

**Noter**

## Byggesystemer Finnmark AS

**Note nr. 1 - Egenkapital**

	<u>Aksjekapital</u>	<u>Annen EK</u>	<u>Sum</u>
Egenkapital 31.12.2016	1 000 000	1 348 759	2 348 759
Innarbeidelse av finansiell leasing	0	487 809	487 809
Omarbeidet egenkapital 31.12.2016	1 000 000	1 836 568	2 836 568
Årets resultat	0	869 835	869 835
Avsatt til utbytte	0	-1 193 000	-1 193 000
Egenkapital 31.12.2017	1 000 000	1 513 403	2 513 403

**Note nr. 2 - Varige driftsmidler**

	<u>Driftsløsøre, inventar ol.</u>	<u>Finansiell leasing</u>	<u>Sum</u>
Anskaffelseskost 1.1.	4 454 343	3 274 597	7 728 940
+ Tilgang i året	661 170	1 834 000	2 495 170
- Avgang i året (bokført verdi)	54 000	0	54 000
- Samlede av- og nedskrivninger pr. 31.12	3 205 513	1 997 112	5 202 625
= Bokført verdi 31.12.	1 856 000	3 111 485	4 967 485

Årets ordinære avskrivninger 351 170 715 322 1 066 492

Avskrivningstid 3-10 år 6-10 år

**Note 3 - Leasing**

	<u>2017</u>	<u>2016</u>
Bokført gjeld knyttet til leasingavtaler	2 229 688	1 350 953
Samlet leasingleie	1 005 195	
Bokførte rentekostnader	49 930	

*Forfall for leieforpliktelse:*

	<u>2017</u>
0-1 år	160 235
1-5 år	2 069 453
5 år →	0
Sum	2 229 688

**Note nr. 4 - Kundefordringer og andre fordringer**

*Vurdering av kundefordringer:*

	<u>2017</u>	<u>2016</u>
Vurdert til pålydende	1 765 473	1 939 609
Avsatt til dekning av usikre fordringer	-150 000	-150 000
Bokført verdi pr. 31.12.	1 615 473	1 789 609

Andre fordringer er vurdert til pålydende.

Samtlige fordringer forfaller til betalingen innen ett år etter regnskapsårets utgang.



## Noter

### Byggesystemer Finnmark AS

#### Note nr. 5 - Foretak i samme konsern

Inkludert i postene inngår transaksjoner foretak i samme konsern:

	<u>2017</u>	<u>2016</u>
Salgsinntekt	48 758	338 061
Kundefordringer	2 888	373 767
Leverandørgjeld	-254 907	-242 672

#### Note nr. 6 - Bankinnskudd

I posten inngår bundne bankinnskudd vedrørende skattetrekk for ansatte med kr 100 000,-. Skyldig skattetrekk pr. 31.12.2017 utgjør kr 92 826,-.

#### Note nr. 7 - Antall aksjer, aksjere m.v.

Selskapets aksjekapital er kr 1 000 000,- fordelt på 1 000 aksjer à kr 1 000,-. Det er ikke forskjellige aksjeklasser i selskapet og det foreligger ingen vedtektsbestemmelser angående stemmerett.

*Selskapets aksjonærer er:*

<u>Navn</u>	<u>Antall aksjer</u>	<u>Eierandel</u>
Byggesystemer Norge AS	1 000	100,0 %
Sum	1 000	100,0 %

Selskapet er datterselskap av Byggesystemer Norge AS, med forretningskontor i Harstad. Morselskapet utarbeider konsernregnskap.

#### Note nr. 8 - Pantestillelser

*Pantegjeld og lignende:*

	<u>2017</u>	<u>2016</u>
- Langsiktig gjeld til kredittinstitusjoner	447 789	80 871
- Øvrig langsiktig gjeld	2 229 688	1 350 953
Sum	2 677 477	1 431 824

*Bokført verdi av eiendeler stilt som sikkerhet:*

	<u>2017</u>	<u>2016</u>
- Varige driftsmidler	4 967 485	3 592 804
- Varebeholdning	0	0
- Kundefordringer	1 615 473	1 789 609
Sum	6 582 958	5 382 413

Limit driftskreditt	300 000	300 000
Langsiktig gjeld som forfaller etter 5 år	0	0



## Noter

### Byggesystemer Finnmark AS

#### Note nr. 9 - Utsatt skatt/skattefordel og skattekostnad

Utsatt skatt er beregnet på grunnlag av de forskjeller som eksisterer ved utgangen av regnskapsåret mellom regnskapsmessige og skattemessige verdier. Det er beregnet utsatt skatt av følgende poster:

*Midlertidige forskjeller fremkommer som følger:*

	<u>2016</u>	<u>2017</u>	<u>Endring</u>
Anleggsmidler	528 270	550 637	-22 367
Fordringer	-106 424	-85 413	-21 011
Finansiell leasing	641 854	881 797	-239 943
Grunnlag for beregning av utsatt skatt	1 063 700	1 347 021	-283 321

Anvendt skattesats: 23 % (24 % i 2016)

Utsatt skatt (+) / utsatt skattefordel (-)	255 288	309 815	-54 527
--	---------	---------	---------

I henhold til foreløpig regnskapsstandard for behandling av skatt er midlertidige negative og positive forskjeller som reverserer eller kan reverseres i samme periode utlignet og nettoført.

Nedenfor er det gitt en spesifisering over forskjellene mellom det regnskapsmessige resultat før skattekostnad og årets skattegrunnlag.

	<u>2017</u>	<u>2016</u>
Resultat før skattekostnad	1 133 392	1 353 090
+/- Permanente forskjeller	20 888	10 403
+/- Midlertidige forskjeller	-283 321	-56 670
Årets skattegrunnlag	870 959	1 306 823

*Skattekostnaden i regnskapet består av følgende poster:*

	<u>2017</u>	<u>2016</u>
Betalbar inntektsskatt	209 030	326 706
Endring utsatt skatt/skattefordel	54 527	9 949
Skattekostnad	263 557	336 655



## Noter

### Byggesystemer Finnmark AS

#### Note nr. 10 - Salgsinntekter

*Virksomhetsområde:*

	<u>2017</u>	<u>2016</u>
Utleie/montering av bygg- og anleggsutstyr	11 266 065	7 090 054
Andre driftsinntekter/gevinst ved salg utstyr	9 318	624 108
<u>Sum</u>	<u>11 275 383</u>	<u>7 714 162</u>

*Geografisk marked:*

	<u>2017</u>	<u>2016</u>
Finnmark	11 275 383	7 714 162
<u>Sum</u>	<u>11 275 383</u>	<u>7 714 162</u>

#### Note nr. 11 - Antall ansatte, godtgjørelser mv.

*Lønnskostnader består av følgende poster:*

	<u>2017</u>	<u>2016</u>
Lønninger	1 900 826	1 648 925
Folketrygdavgift	0	0
Pensjonskostnader	48 790	47 331
Andre personalkostnader	78 853	56 805
<u>Sum lønnskostnader</u>	<u>2 028 469</u>	<u>1 753 061</u>

<u>Antall årsverk</u>	<u>3</u>	<u>3</u>
-----------------------	----------	----------

*Pensjon:*

Selskapet er pliktig til å ha tjenestepensjonsordning etter lov om obligatorisk tjenestepensjon. Selskapets pensjonsordninger tilfredsstiller kravene i denne lov.

*Godtgjørelser:*

	<u>Daglig leder</u>	<u>Styret</u>
Lønn	549 850	0
Andre godtgjørelser	8 781	0
<u>Sum</u>	<u>558 631</u>	<u>0</u>

Revisor

Godtgjørelse til revisor er fordelt på følgende:

Lovpålagt revisjon	29 600
Konsulentbistand	0
<u>Sum</u>	<u>29 600</u>

Beløpene er oppført uten merverdiavgift



Til generalforsamlingen i

**Byggesystemer Finnmark AS**

UAVHENGIG REVISORS BERETNING

**Uttalelse om revisjonen av årsregnskapet**

*Konklusjon*

Vi har revidert selskapet Byggesystemer Finnmark AS årsregnskap som viser et overskudd på kr 869 835. Årsregnskapet består av balanse per 31. desember 2017, resultatregnskap for regnskapsåret avsluttet per denne datoen og noter til årsregnskapet, herunder et sammendrag av viktige regnskapsprinsipper.

Etter vår mening er det medfølgende årsregnskapet avgitt i samsvar med lov og forskrifter og gir et rettviseende bilde av selskapets finansielle stilling per 31. desember 2017, og av dets resultater for regnskapsåret avsluttet per denne datoen i samsvar med regnskapslovens regler og god regnskapskikk i Norge.

*Grunnlag for konklusjonen*

Vi har gjennomført revisjonen i samsvar med lov, forskrift og god revisjonsskikk i Norge, herunder de internasjonale revisjonsstandardene (ISA-ene). Våre oppgaver og plikter i henhold til disse standardene er beskrevet i *Revisors oppgaver og plikter ved revisjon av årsregnskapet*. Vi er uavhengige av selskapet slik det kreves i lov og forskrift, og har overholdt våre øvrige etiske forpliktelser i samsvar med disse kravene. Etter vår oppfatning er innhentet revisjonsbevis tilstrekkelig og hensiktsmessig som grunnlag for vår konklusjon.

*Øvrig informasjon*

Ledelsen er ansvarlig for øvrig informasjon. Øvrig informasjon består av informasjon i årsberetningen, men inkluderer ikke årsregnskapet og revisjonsberetningen.

Vår uttalelse om revisjonen av årsregnskapet dekker ikke øvrig informasjon, og vi attesterer ikke den øvrige informasjonen.

I forbindelse med revisjonen av årsregnskapet er det vår oppgave å lese øvrig informasjon med det formål å vurdere hvorvidt det foreligger vesentlig inkonsistens mellom øvrig informasjon og årsregnskapet, kunnskap vi har opparbeidet oss under revisjonen, eller hvorvidt den tilsynelatende inneholder vesentlig feilinformasjon. Dersom vi hadde konkludert med at den øvrige informasjonen inneholder vesentlig feilinformasjon er vi pålagt å rapportere det. Vi har ingenting å rapportere i så henseende.

REVIGO

NO 993 108 154 Revigo AS  
NO 972 415 790 Revigo Harstad AS  
NO 998 908 396 Revigo Narvik AS  
kontor Brønnøy

Margrethe Jørgensens vei 1a, 9406 Harstad  
Dronningens gate 45, 8514 Narvik  
Storgata 75, 8900 Brønnøysund



www.revigo.no

Telefon: 77 00 64 00  
post@revigo.no

Autorisert regnskapsførerselskap  
Medlem av Den norske Revisorforening



## *Styret og daglig leders ansvar for årsregnskapet*

Styret og daglig leder (ledelsen) er ansvarlig for å utarbeide årsregnskapet i samsvar med lov og forskrifter, herunder for at det gir et rettviseende bilde i samsvar med regnskapslovens regler og god regnskapsskikk i Norge. Ledelsen er også ansvarlig for slik intern kontroll som den finner nødvendig for å kunne utarbeide et årsregnskap som ikke inneholder vesentlig feilinformasjon, verken som følge av misligheter eller utilsiktede feil.

Ved utarbeidelsen av årsregnskapet må ledelsen ta standpunkt til selskapets evne til fortsatt drift og opplyse om forhold av betydning for fortsatt drift. Forutsetningen om fortsatt drift skal legges til grunn for årsregnskapet så lenge det ikke er sannsynlig at virksomheten vil bli avviklet.

## *Revisors oppgaver og plikter ved revisjonen av årsregnskapet*

Vårt mål er å oppnå betryggende sikkerhet for at årsregnskapet som helhet ikke inneholder vesentlig feilinformasjon, verken som følge av misligheter eller utilsiktede feil, og å avgi en revisjonsberetning som inneholder vår konklusjon. Betryggende sikkerhet er en høy grad av sikkerhet, men ingen garanti for at en revisjon utført i samsvar med lov, forskrift og god revisjonsskikk i Norge, herunder ISA-ene, alltid vil avdekke vesentlig feilinformasjon som eksisterer. Feilinformasjon kan oppstå som følge av misligheter eller utilsiktede feil. Feilinformasjon blir vurdert som vesentlig dersom den enkeltvis eller samlet med rimelighet kan forventes å påvirke økonomiske beslutninger som brukerne foretar basert på årsregnskapet.

For videre beskrivelse av revisors oppgaver og plikter vises det til <https://revisorforeningen.no/revisjonsberetninger>

## **Uttalelse om øvrige lovmessige krav**

### *Konklusjon om årsberetningen*

Basert på vår revisjon av årsregnskapet som beskrevet ovenfor, mener vi at opplysningene i årsberetningen om årsregnskapet, forutsetningen om fortsatt drift og framlegget om bruk av *overskuddet er konsistente med årsregnskapet og i samsvar med lov og forskrifter.*

### *Konklusjon om registrering og dokumentasjon*

Basert på vår revisjon av årsregnskapet som beskrevet ovenfor, og kontrollhandlinger vi har funnet nødvendig i henhold til internasjonal standard for attestasjonsoppdrag (ISAE) 3000 «Attestasjonsoppdrag som ikke er revisjon eller forenklet revisorkontroll av historisk finansiell informasjon», mener vi at ledelsen har oppfylt sin plikt til å sørge for ordentlig og oversiktlig registrering og dokumentasjon av selskapets regnskapsopplysninger i samsvar med lov og god bokføringsskikk i Norge.

Harstad, 12. juni 2018

**Revigo Harstad AS**

Oddvar Feigland  
Registrert revisor

REVIGO

NO 993 108 154 Revigo AS  
NO 972 415 790 Revigo Harstad AS  
NO 998 908 396 Revigo Narvik AS  
kontor Brønnøy

Margrethe Jørgensens vei 1a, 9406 Harstad  
Dronningens gate 45, 8514 Narvik  
Storgata 75, 8900 Brønnøysund



[www.revigo.no](http://www.revigo.no)

Telefon: 77 00 64 00  
[post@revigo.no](mailto:post@revigo.no)

Autorisert regnskapsførerselskap  
Medlem av Den norske Revisorforening