



## ÅRSREGNSKAPET FOR REGNSKAPSÅRET 2020 - GENERELL INFORMASJON

### Enheten

Organisasjonsnummer: 997 612 965  
Organisasjonsform: Norskreg. utenlandsk foretak  
Foretaksnavn: WEBAD MARKETING  
Forretningsadresse: Tytebærbrekko 99  
5354 STRAUME

### Regnskapsår

Årsregnskapets periode: 01.01.2020 - 31.12.2020

### Konsern

Morselskap i konsern: Nei

### Regnskapsregler

Regler for små foretak benyttet: Ja  
Benyttet ved utarbeidelsen av årsregnskapet til selskapet: Regnskapslovens alminnelige regler

### Årsregnskapet fastsatt av kompetent organ

Bekreftet av representant for selskapet: Asbjørn Guttorm Myklebust  
Dato for fastsettelse av årsregnskapet: 12.07.2022

### Grunnlag for avgivelse

År 2020: Årsregnskapet er elektronisk innlevert  
År 2019: Tall er hentet fra elektronisk innlevert årsregnskap fra 2020

*Det er ikke krav til at årsregnskapet m.v. som sendes til Regnskapsregisteret er undertegnet. Kontrollen på at dette er utført ligger hos revisor/enhetens øverste organ. Sikkerheten ivaretas ved at innsender har rolle/rettighet for innsending av årsregnskapet via Altinn, og ved at det bekreftes at årsregnskapet er fastsatt av kompetent organ.*

Brønnøysundregistrene, 15.09.2022



### Resultatregnskap

Beløp i: NOK	Note	2020	2019
<b>RESULTATREGNSKAP</b>			
<b>Inntekter</b>			
Salgsinntekt		1 265 512	1 311 703
<b>Sum inntekter</b>		<b>1 265 512</b>	<b>1 311 703</b>
<b>Kostnader</b>			
Varekostnad		426 806	445 800
Lønnskostnad	2	100 172	499 394
Annen driftskostnad		754 471	709 384
<b>Sum kostnader</b>		<b>1 281 449</b>	<b>1 654 578</b>
<b>Driftsresultat</b>		<b>-15 937</b>	<b>-342 875</b>
<b>Finansinntekter og finanskostnader</b>			
Inntekt på investering i datterselskap			234 577
Inntekt på inv. i tilknyttet selskap		325 456	
Annen renteinntekt		9 047	45 208
Annen finansinntekt		46 271	86
<b>Sum finansinntekter</b>		<b>380 774</b>	<b>279 871</b>
Annen rentekostnad		157	2 009
Annen finanskostnad		-565	2 565
<b>Sum finanskostnader</b>		<b>-408</b>	<b>4 574</b>
<b>Netto finans</b>		<b>381 182</b>	<b>275 297</b>
<b>Ordinært resultat før skattekostnad</b>		<b>365 245</b>	<b>-67 578</b>
Skattekostnad på ordinært resultat	3	9 238	-14 158
<b>Ordinært resultat etter skattekostnad</b>		<b>356 007</b>	<b>-53 420</b>
<b>Årsresultat</b>		<b>356 007</b>	<b>-53 420</b>
<b>Årsresultat etter minoritetsinteresser</b>		<b>356 007</b>	<b>-53 420</b>
<b>Overføringer og disponeringer</b>			
Overføringer annen egenkapital	4	356 007	-53 421



## Resultatregnskap

<b>Beløp i: NOK</b>	<b>Note</b>	<b>2020</b>	<b>2019</b>
Sum overføringer og disponeringer		356 007	-53 421



### Balanse

Beløp i: NOK	Note	2020	2019
<b>BALANSE - EIENDELER</b>			
<b>Anleggsmidler</b>			
<b>Immaterielle eiendeler</b>			
Utsatt skattefordel		5 704	14 942
<b>Sum immaterielle eiendeler</b>		<b>5 704</b>	<b>14 942</b>
<b>Finansielle anleggsmidler</b>			
Investeringer i aksjer og andeler	5	2 185 456	1 205 000
<b>Sum finansielle anleggsmidler</b>		<b>2 185 456</b>	<b>1 205 000</b>
<b>Sum anleggsmidler</b>		<b>2 191 160</b>	<b>1 219 942</b>
<b>Omløpsmidler</b>			
<b>Varer</b>			
Varer	6	137 722	139 421
<b>Sum varer</b>		<b>137 722</b>	<b>139 421</b>
<b>Fordringer</b>			
Kundefordringer		369 412	185 980
Andre kortsiktige fordringer	7	217 901	1 045 371
<b>Sum fordringer</b>		<b>587 312</b>	<b>1 231 351</b>
<b>Bankinnskudd, kontanter og lignende</b>			
Bankinnskudd, kontanter o.l.	8	91 557	110 484
<b>Sum bankinnskudd, kontanter og lignende</b>		<b>91 557</b>	<b>110 484</b>
<b>Sum omløpsmidler</b>		<b>816 591</b>	<b>1 481 256</b>
<b>SUM EIENDELER</b>		<b>3 007 752</b>	<b>2 701 198</b>

### BALANSE - EGENKAPITAL OG GJELD

#### Egenkapital

#### Innskutt egenkapital



### Balanse

<b>Beløp i: NOK</b>	<b>Note</b>	<b>2020</b>	<b>2019</b>
<b>Opptjent egenkapital</b>			
Annen egenkapital	4	2 319 121	1 963 113
<b>Sum opptjent egenkapital</b>		<b>2 319 121</b>	<b>1 963 113</b>
<b>Sum egenkapital</b>		<b>2 319 121</b>	<b>1 963 113</b>
<b>Gjeld</b>			
<b>Langsiktig gjeld</b>			
<b>Annen langsiktig gjeld</b>			
Øvrig langsiktig gjeld	9	647 131	647 131
<b>Sum annen langsiktig gjeld</b>		<b>647 131</b>	<b>647 131</b>
<b>Sum langsiktig gjeld</b>		<b>647 131</b>	<b>647 131</b>
<b>Kortsiktig gjeld</b>			
Leverandørgjeld		17 472	-59 557
Betalbar skatt			6 085
Skyldig offentlige avgifter		12 830	15 404
Annen kortsiktig gjeld		11 198	129 021
<b>Sum kortsiktig gjeld</b>		<b>41 500</b>	<b>90 953</b>
<b>Sum gjeld</b>		<b>688 631</b>	<b>738 084</b>
<b>SUM EGENKAPITAL OG GJELD</b>		<b>3 007 752</b>	<b>2 701 197</b>



## Brønnøysundregistrene

### ÅRSREGNSKAP FOR REGNSKAPSÅRET 2020 - GENERELL INFORMASJON

Journalnummer: 2022 713878

#### Enheten

Organisasjonsnummer: 997 612 965  
Organisasjonsform: Norskreg. utenlandsk foretak  
Foretaksnavn: WEBAD MARKETING  
Forretningsadresse: Tytebærbrekko 99  
5354 STRAUME

#### Regnskapsår

Årsregnskapets periode: 01.01.2020 - 31.12.2020

#### Konsern

Morselskap i konsern: Nei

#### Regnskapsregler

Regler for små foretak benyttet: Ja  
Benyttet ved utarbeidelsen av  
årsregnskapet til selskapet: Regnskapslovens alminnelige regler

#### Årsregnskapet fastsatt av kompetent organ

Bekreftet av representant for selskapet: Asbjørn Guttorm Myklebust  
Dato for fastsettelse av årsregnskapet: 12.07.2022

#### Grunnlag for avgivelse

År 2020: Årsregnskap er elektronisk innlevert.  
År 2019: Tall er hentet fra elektronisk innlevert årsregnskap fra 2020.

*Det er ikke krav til at årsregnskapet m.v. som sendes til Regnskapsregisteret er undertegnet. Kontrollen på at dette er utført ligger hos revisor/enhetens øverste organ. Sikkerheten ivaretas ved at innsender har rolle/rettighet for innsending av årsregnskapet via Altinn, og ved at det bekreftes at årsregnskapet er fastsatt av kompetent organ.*

Brønnøysundregistrene, 02.08.2022



Organisasjonsnr: 997 612 965  
WEBAD MARKETING

## RESULTATREGNSKAP

<b>Beløp i: NOK</b>	<b>Note</b>	<b>2020</b>	<b>2019</b>
<b>RESULTATREGNSKAP</b>			
<b>Inntekter</b>			
Salgsinntekt		1 265 512	1 311 703
<b>Sum inntekter</b>		<b>1 265 512</b>	<b>1 311 703</b>
<b>Kostnader</b>			
Varekostnad		426 806	445 800
Lønnskostnad	2	100 172	499 394
Annen driftskostnad		754 471	709 384
<b>Sum kostnader</b>		<b>1 281 449</b>	<b>1 654 578</b>
<b>Driftsresultat</b>		<b>-15 937</b>	<b>-342 875</b>
<b>Finansinntekter og finanskostnader</b>			
Inntekt på investering i datterselskap			234 577
Inntekt på inv. i tilknyttet selskap		325 456	
Annen renteinntekt		9 047	45 208
Annen finansinntekt		46 271	86
<b>Sum finansinntekter</b>		<b>380 774</b>	<b>279 871</b>
Annen rentekostnad		157	2 009
Annen finanskostnad		-565	2 565
<b>Sum finanskostnader</b>		<b>-408</b>	<b>4 574</b>
<b>Netto finans</b>		<b>381 182</b>	<b>275 297</b>
<b>Ordinært resultat før skattekostnad</b>		<b>365 245</b>	<b>-67 578</b>
Skattekostnad på ordinært resultat	3	9 238	-14 158
<b>Ordinært resultat etter skattekostnad</b>		<b>356 007</b>	<b>-53 420</b>
<b>Årsresultat</b>		<b>356 007</b>	<b>-53 420</b>
<b>Årsresultat etter minoritetsinteresser</b>		<b>356 007</b>	<b>-53 420</b>
<b>Overføringer og disponeringer</b>			
Overføringer annen egenkapital	4	356 007	-53 421
<b>Sum overføringer og disponeringer</b>		<b>356 007</b>	<b>-53 421</b>



Organisasjonsnr: 997 612 965  
WEBAD MARKETING

## BALANSE

Beløp i: NOK	Note	2020	2019
<b>BALANSE - EIENDELER</b>			
<b>Anleggsmidler</b>			
<b>Immaterielle eiendeler</b>			
Utsatt skattefordel		5 704	14 942
<b>Sum immaterielle eiendeler</b>		<b>5 704</b>	<b>14 942</b>
<b>Finansielle anleggsmidler</b>			
Investeringer i aksjer og andeler	5	2 185 456	1 205 000
<b>Sum finansielle anleggsmidler</b>		<b>2 185 456</b>	<b>1 205 000</b>
<b>Sum anleggsmidler</b>		<b>2 191 160</b>	<b>1 219 942</b>
<b>Omløpsmidler</b>			
<b>Varer</b>			
Varer	6	137 722	139 421
<b>Sum varer</b>		<b>137 722</b>	<b>139 421</b>
<b>Fordringer</b>			
Kundefordringer		369 412	185 980
Andre kortsiktige fordringer	7	217 901	1 045 371
<b>Sum fordringer</b>		<b>587 312</b>	<b>1 231 351</b>
<b>Bankinnskudd, kontanter og lignende</b>			
Bankinnskudd, kontanter o. l.	8	91 557	110 484
<b>Sum bankinnskudd, kontanter og lignende</b>		<b>91 557</b>	<b>110 484</b>
<b>Sum omløpsmidler</b>		<b>816 591</b>	<b>1 481 256</b>
<b>SUM EIENDELER</b>		<b>3 007 752</b>	<b>2 701 198</b>
<b>BALANSE - EGENKAPITAL OG GJELD</b>			
<b>Egenkapital</b>			
<b>Innskutt egenkapital</b>			
<b>Opptjent egenkapital</b>			
Annen egenkapital	4	2 319 121	1 963 113
<b>Sum opptjent egenkapital</b>		<b>2 319 121</b>	<b>1 963 113</b>
<b>Sum egenkapital</b>		<b>2 319 121</b>	<b>1 963 113</b>



<b>Gjeld</b>		
<b>Langsiktig gjeld</b>		
<b>Annen langsiktig gjeld</b>		
Øvrig langsiktig gjeld	9	
	647 131	647 131
<b>Sum annen langsiktig gjeld</b>	<b>647 131</b>	<b>647 131</b>
<b>Sum langsiktig gjeld</b>	<b>647 131</b>	<b>647 131</b>
<b>Kortsiktig gjeld</b>		
Leverandørgjeld	17 472	-59 557
Betalbar skatt		6 085
Skyldig offentlige avgifter	12 830	15 404
Annen kortsiktig gjeld	11 198	129 021
<b>Sum kortsiktig gjeld</b>	<b>41 500</b>	<b>90 953</b>
<b>Sum gjeld</b>	<b>688 631</b>	<b>738 084</b>
<b>SUM EGENKAPITAL OG GJELD</b>	<b>3 007 752</b>	<b>2 701 197</b>



Organisasjonsnr: 997 612 965  
WEBAD MARKETING

NOTEOPPLYSNINGER - SELSKAP - alle poster oppgitt i hele tall

Note

Antall aksjer og aksjeeiere

Det er ytt et ulovlig lån kr. 208 707,- som vil innberettes av eier som utbytte pr. 31.12.20.

Ytelser til daglig leder

Ytelser	Lønn	Pensj.forpl.	Andre godtgj.
	120592.00		

Note

Antall årsverk i regnskapsåret

Virksomheten har hatt følgende antall årsverk:  
0.00

Note

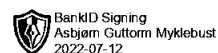
Lån og sikkerhetsstillelse til ledende personer og aksjeeiere

Lån	Daglig leder	Styreleder	Andre nærstående
	208707.00		

Omløpsmidler	Startdato	Sluttdato	Endring
--------------	-----------	-----------	---------

Skattemessig fremf.undersk.	Startdato	Sluttdato	Endring
-----------------------------	-----------	-----------	---------

Kortsiktig gjeld	Startdato	Sluttdato	Endring
------------------	-----------	-----------	---------



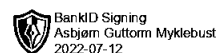
**Årsregnskap 2020  
for**

**Webad Marketing**

**Foretaksnr. 997612965**



## Webad Marketing

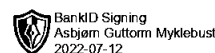


### Resultatregnskap

	Note	2020	2019
<b>DRIFTSINNEKTER OG DRIFTSKOSTNADER</b>			
<b>Driftsinntekter</b>			
Salgsinntekt		1 265 512	1 311 703
<b>Sum driftsinntekter</b>		<b>1 265 512</b>	<b>1 311 703</b>
<b>Driftskostnader</b>			
Varekostnad		426 806	445 800
Lønnskostnad	2	100 172	499 394
Annen driftskostnad		754 471	709 384
<b>Sum driftskostnader</b>		<b>1 281 449</b>	<b>1 654 578</b>
<b>DRIFTSRESULTAT</b>		<b>(15 937)</b>	<b>(342 875)</b>
<b>FINANSINNEKTER OG FINANSKOSTNADER</b>			
<b>Finansinntekter</b>			
Inntekt på investering i datterselskap			234 577
Inntekt på inv. i tilknyttet selskap		325 457	
Annen renteinntekt		9 047	45 208
Annen finansinntekt		46 271	86
<b>Sum finansinntekter</b>		<b>380 774</b>	<b>279 871</b>
<b>Finanskostnader</b>			
Annen rentekostnad		157	2 009
Annen finanskostnad		(565)	2 565
<b>Sum finanskostnader</b>		<b>(408)</b>	<b>4 574</b>
<b>NETTO FINANSPOSTER</b>		<b>381 182</b>	<b>275 297</b>
<b>ORDINÆRT RES. FØR SKATTEKOSTNAD</b>		<b>365 245</b>	<b>(67 578)</b>
Skattekostnad på ordinært resultat	3	9 238	(14 158)
<b>ORDINÆRT RESULTAT</b>		<b>356 007</b>	<b>(53 420)</b>
<b>ARSRESULTAT</b>		<b>356 007</b>	<b>(53 420)</b>
<b>OVERF. OG DISPONERINGER</b>			
Overføringer annen egenkapital	4	356 007	(53 421)
<b>SUM OVERF. OG DISP.</b>		<b>356 007</b>	<b>(53 421)</b>



Webad Marketing



## Balanse pr. 31.12.2020

	Note	31.12.2020	31.12.2019
<b>EIENDELER</b>			
<b>ANLEGGSMIDLER</b>			
<b>Immaterielle eiendeler</b>			
Utsatt skattefordel		5 704	14 942
<b>Sum immaterielle eiendeler</b>		<b>5 704</b>	<b>14 942</b>
<b>Finansielle anleggsmidler</b>			
Investeringer i aksjer og andeler	5	2 185 457	1 205 000
<b>Sum finansielle anleggsmidler</b>		<b>2 185 457</b>	<b>1 205 000</b>
<b>SUM ANLEGGSMIDLER</b>		<b>2 191 161</b>	<b>1 219 942</b>
<b>OMLØPSMIDLER</b>			
Varer	6	137 722	139 421
<b>Fordringer</b>			
Kundefordringer		369 412	185 980
Andre kortsiktige fordringer	7	217 901	1 045 371
<b>Sum fordringer</b>		<b>587 313</b>	<b>1 231 351</b>
Bankinnskudd, kontanter o.l.	8	91 557	110 484
<b>SUM OMLØPSMIDLER</b>		<b>816 591</b>	<b>1 481 256</b>
<b>SUM EIENDELER</b>		<b>3 007 752</b>	<b>2 701 198</b>
<b>EGENKAPITAL OG GJELD</b>			
<b>EGENKAPITAL</b>			
<b>Opptjent egenkapital</b>			
Annen egenkapital	4	2 319 121	1 963 113
<b>Sum opptjent egenkapital</b>		<b>2 319 121</b>	<b>1 963 113</b>
<b>SUM EGENKAPITAL</b>		<b>2 319 121</b>	<b>1 963 113</b>
<b>GJELD</b>			
<b>LANGSIKTIG GJELD</b>			
<b>Annen langsiktig gjeld</b>			
Øvrig langsiktig gjeld	9	647 131	647 131
<b>Sum annen langsiktig gjeld</b>		<b>647 131</b>	<b>647 131</b>
<b>SUM LANGSIKTIG GJELD</b>		<b>647 131</b>	<b>647 131</b>
<b>KORTSIKTIG GJELD</b>			
Leverandørgjeld		17 472	(59 557)
Betalbar skatt		0	6 085
Skyldig offentlige avgifter		12 830	15 404
Annen kortsiktig gjeld		11 198	129 021
<b>SUM KORTSIKTIG GJELD</b>		<b>41 500</b>	<b>90 953</b>
<b>SUM GJELD</b>		<b>688 631</b>	<b>738 084</b>
<b>SUM EGENKAPITAL OG GJELD</b>		<b>3 007 752</b>	<b>2 701 197</b>

Straume, 12. juli 2022

Asbjørn Guttorm Myklebust  
Daglig leder



## Noter 2020

### Note 1 - Regnskapsprinsipper

Årsregnskapet er satt opp i samsvar med regnskapsloven og god regnskapsskikk for små foretak.

Omløpsmidler og kortsiktig gjeld omfatter normalt poster som forfaller til betaling innen ett år etter siste dag i regnskapsåret, samt poster som knytter seg til varekretsløpet. Omløpsmidler vurderes til laveste verdi av anskaffelseskost og antatt virkelig verdi (Laveste verdis prinsipp).

Anleggsmidler omfatter eiendeler bestemt til varig eie og bruk for virksomheten. Anleggsmidler er vurdert til anskaffelseskost. Langsiktig gjeld er gjeld som ikke faller inn under definisjonen av kortsiktig gjeld.

Inntektsføring ved salg av varer skjer på leveringstidspunktet. Tjenester inntektsføres i takt med utførelsen. Andelen av salgsinntekter som knytter seg til fremtidige serviceytelser, balanseføres som uopptjent inntekt ved salget og inntektsføres deretter i takt med levering av ytelsene.

Kundefordringer føres opp i balansen til pålydende etter fradrag for avsetning til påregnelig tap. Avsetning til påregnelig tap gjøres på grunnlag av en individuell vurdering av de enkelte fordringene. I tillegg gjøres det for øvrige kundefordringer en uspesifisert avsetning for å dekke antatt tap. Andre fordringer er også gjenstand for en tilsvarende vurdering.

#### Skatt

Skattekostnaden i resultatregnskapet omfatter periodens betalbare skatt som blir utlignet og forfaller til betaling i neste regnskapsår i tillegg til endring i utsatt skatt. Utsatt skatt er beregnet med skattesatsen ved utgangen av regnskapsåret på grunnlag av skattereduserende og skatteøkende midlertidige forskjeller som eksisterer mellom regnskapsmessige og skattemessige verdier.

### Note 2 - Lønnskostnad

	I år	I fjor
Lønn	74 008	437 975
Arbeidsgiveravgift	12 823	61 419
Pensjonskostnader	16 302	0
Andre lønnsrelaterte ytelser	-2 961	0
<b>Totalt</b>	<b>100 172</b>	<b>499 394</b>

### Note 3 - Skattekostnad på ordinært resultat

	2020	2019
Betalbar skatt	0	6 085
Endring i utsatt skatt og utsatt skattefordel	9 238	-20 243
<b>Samlede ordinære skattekostnader</b>	<b>9 238</b>	<b>-14 158</b>

#### Utsatt skatt/utsatt skattefordel

	2020	2019
+ Utestående fordringer	-17 017	-17 918
- Andre avsetninger for forpliktelser	0	50 000
- Skattem. fremf. underskudd som utlignes	8 912	0
<b>= Grunnlag utsatt skatt</b>	<b>-25 929</b>	<b>-67 918</b>
<b>Utsatt skatt</b>	<b>0</b>	<b>0</b>
Negativt grunnlag utsatt skatt	25 929	67 918



## Noter 2020

<b>= Grunnlag utsatt skattefordel</b>	<b>25 929</b>	<b>67 918</b>
<b>Utsatt skattefordel</b>	<b>5 704</b>	<b>14 942</b>
Grunnlag ikke bokført utsatt skattefordel	0	50 905
<b>Ikke bokført utsatt skattefordel</b>	<b>0</b>	<b>11 199</b>
<b>Bokført utsatt skattefordel</b>	<b>5 704</b>	<b>3 743</b>

### Note 4 - Selskapskapital

	<b>Selskapskapital</b>	<b>Annen egenkapital</b>	<b>Sum egenkapital</b>
Pr 1.1.		1 963 113	1 963 114
Tilført fra årsresultat		356 007	356 007
<b>Pr 31.12.</b>		<b>2 319 121</b>	<b>2 319 121</b>

<b>Aksjonærens navn/Tillitsverv</b>	<b>Antall aksjer</b>
Asbjørn Myklebust/Styrets leder	100

Selskapet har hatt en ansatt i regnskapsåret. Det er opprettet OTP-ordning etter lov om tjenstepensjon. Til daglig leder er det utbetalt kr. 120 592,- i lønn og andre ytelser i regnskapsåret. Det er ikke ytt sikkerhetsstillelser til styret eller ledende personer.

### Note 5 - Investeringer i aksjer og andeler

Investeringer i aksjer er bestående av norske aksjer bokført til kostpris.

### Note 6 - Varer

Varelager er talt opp pr. 31.12.20 og vurdert til kostpris.

### Note 7 - Andre kortsiktige fordringer

Andre kortsiktige fordringer er bestående av:

Andre forskuddsbetalte kostander	kr. 9 194,-
Ulovlig lån til eier	kr. 208 707,-
<b>Sum</b>	<b>kr. 217 901,-</b>

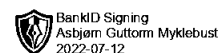
Det er registrert et ulovlig lån til eier som innberettes som utbytte pr. 31.12.20.

### Note 8 - Bankinnskudd, kontanter o.l.

Innestående på konto for bundne skattetrekksmidler er kr. 3 746,- pr. 31.12.20.

### Note 9 - Øvrig langsiktig gjeld

Øvrig langsiktig gjeld er bestående av gjeld til nærstående selskap.



Frogner, 12. juli 2022

Webad Marketing  
Org nr 997612965

### **Levering av ny skattemelding 2020.**

Selskapet har etter en vurdering funnet at det skal innleveres ny skattemelding og årsregnskap for 2020 da det i regnskapsføringen pr. 31.12.21 ble funnet nødvendig å gjøre endringer i bokføringen for året og derved behov for ny innlevering for regnskapsåret 2020.

På denne bakgrunn bes om ny ligning for regnskapsåret 2020.

På vegne av  
Webad Marketing

--

Thor Brokvam

BSc./Cand. mag./M.B.A.  
Autorisert regnskapsfører  
Daglig leder

Telefon +47 413 78 999

Brokvam Regnskap Enk

Epost: [post@tbasset.no](mailto:post@tbasset.no)