



ÅRSREGNSKAPET FOR REGNSKAPSÅRET 2023 - GENERELL INFORMASJON

Enheten

Organisasjonsnummer:	921 034 164
Organisasjonsform:	Aksjeselskap
Foretaksnavn:	BOKKEN HOLDING AS
Forretningsadresse:	Professor Birkelands vei 30C 1081 OSLO

Regnskapsår

Årsregnskapets periode:	01.01.2023 - 31.12.2023
-------------------------	-------------------------

Konsern

Mørselskap i konsern:	Ja
Konsernregnskap lagt ved:	Ja

Regnskapsregler

Regler for små foretak benyttet:	Ja
Benyttet ved utarbeidelsen av årsregnskapet til selskapet:	Regnskapslovens alminnelige regler
Benyttet ved utarbeidelsen av årsregnskapet til konsernet:	Regnskapslovens alminnelige regler

Årsregnskapet fastsatt av kompetent organ

Bekreftet av representant for selskapet:	Odd Gunnar Breigutu
Dato for fastsettelse av årsregnskapet:	30.06.2024

Grunnlag for avgivelse

År 2023: Årsregnskapet er elektronisk innlevert
År 2022: Tall er hentet fra elektronisk innlevert årsregnskap fra 2023

Det er ikke krav til at årsregnskapet m.v. som sendes til Regnskapsregisteret er undertegnet. Kontrollen på at dette er utført ligger hos revisor/enhetens øverste organ. Sikkerheten ivaretas ved at innsender har rolle/rettighet for innsending av årsregnskapet via Altinn, og ved at det bekreftes at årsregnskapet er fastsatt av kompetent organ.

Brønnøysundregistrene, 11.06.2025



Resultatregnskap

Beløp i: NOK	Note	2023	2022
RESULTATREGNSKAP			
Kostnader			
Annen driftskostnad		120 398	98 249
Sum kostnader		120 398	98 249
Driftsresultat		-120 398	-98 249
Finansinntekter og finanskostnader			
Inntekt på investering i datterselskap		8 000 000	8 000 000
Inntekt på investering i annet foretak i samme konsern		408 000	408 000
Annen renteinntekt		23 063	1 660
Annen finansinntekt		40 277	198 571
Sum finansinntekter		8 471 340	8 608 230
Verdireduksjon markedsbaserte omløpsmidler		5 168	285 792
Nedskrivning av andre finansielle anleggsmidler		51 001	
Annen finanskostnad			15 288
Sum finanskostnader		56 169	301 080
Netto finans		8 415 171	8 307 150
Ordinært resultat før skattekostnad		8 294 773	8 208 901
Ordinært resultat etter skattekostnad		8 294 773	8 208 901
Årsresultat		8 294 773	8 208 901
Årsresultat etter minoritetsinteresser		8 294 773	8 208 901
Totalresultat		8 294 773	8 208 901
Overføringer og disponeringer			
Ordinært utbytte		8 000 000	8 000 000
Avsatt til annen egenkapital		294 773	208 901
Sum overføringer og disponeringer		8 294 773	8 208 901



Balanse

Beløp i: NOK	Note	2023	2022
BALANSE - EIENDELER			
Anleggsmidler			
Immaterielle eiendeler			
Finansielle anleggsmidler			
Investering i datterselskap		14 927 384	14 927 384
Investeringer i aksjer og andeler		69 273	125 442
Sum finansielle anleggsmidler		14 996 657	15 052 826
Sum anleggsmidler		14 996 657	15 052 826
Omløpsmidler			
Varer			
Fordringer			
Andre kortsiktige fordringer		8 000 000	8 000 000
Konsernfordringer		408 000	3 406 384
Sum fordringer		8 408 000	11 406 384
Bankinnskudd, kontanter og lignende			
Bankinnskudd, kontanter o.l.		418 191	1 621 176
Sum bankinnskudd, kontanter og lignende		418 191	1 621 176
Sum omløpsmidler		8 826 191	13 027 560
SUM EIENDELER		23 822 849	28 080 386
BALANSE - EGENKAPITAL OG GJELD			
Egenkapital			
Innskutt egenkapital			
Aksjekapital		2 310 000	2 310 000
Sum innskutt egenkapital		2 310 000	2 310 000
Opptjent egenkapital			



Balanse

Beløp i: NOK	Note	2023	2022
Annen egenkapital		3 442 003	3 147 229
Sum opptjent egenkapital		3 442 003	3 147 229
Sum egenkapital		5 752 003	5 457 229
Gjeld			
Langsiktig gjeld			
Annen langsiktig gjeld			
Langsiktig konserngjeld		2 000 000	7 718 157
Øvrig langsiktig gjeld		8 052 096	6 905 000
Sum annen langsiktig gjeld		10 052 096	14 623 157
Sum langsiktig gjeld		10 052 096	14 623 157
Kortsiktig gjeld			
Leverandørgjeld		18 750	
Utbytte		8 000 000	8 000 000
Sum kortsiktig gjeld		8 018 750	8 000 000
Sum gjeld		18 070 846	22 623 157
SUM EGENKAPITAL OG GJELD		23 822 849	28 080 386



Konsernets resultatregnskap

Beløp i: NOK	Note	2023	2022
RESULTATREGNSKAP			
Inntekter			
Salgsinntekt	1	109 962 470	105 132 789
Annen driftsinntekt			1 388 056
Sum inntekter		109 962 470	106 520 845
Kostnader			
Varekostnad	2	72 901 416	66 858 481
Lønnskostnad	2, 3	13 541 065	14 125 329
Avskrivning av driftsmidler og immaterielle eiendeler	2, 4	463 715	441 100
Nedskrivning av varige driftsmidler og immaterielle eiendeler	2		
Annen driftskostnad	2, 3	4 918 375	7 360 903
Sum kostnader		91 824 571	88 785 813
Driftsresultat		18 137 899	17 735 032
Finansinntekter og finanskostnader			
Annen renteinntekt	5	151 153	37 632
Annen finansinntekt	5	334 015	583 136
Verdiøkning markedsbaserte omløpsmidler		57 443	105 423
Sum finansinntekter		542 612	726 190
Verdireduksjon markedsbaserte omløpsmidler		5 168	285 792
Nedskrivning av andre finansielle anleggsmidler		51 001	
Annen rentekostnad	5	254 073	236 945
Annen finanskostnad	5	720 506	1 162 780
Sum finanskostnader		1 030 749	1 685 517
Netto finans		-488 137	-959 327
Ordinært resultat før skattekostnad		17 649 762	16 775 706
Skattekostnad på ordinært resultat	6	3 983 337	3 771 103
Ordinært resultat etter skattekostnad		13 666 425	13 004 603
Årsresultat	7	13 666 425	13 004 603



Konsernets resultatregnskap

Beløp i: NOK	Note	2023	2022
Årsresultat etter minoritetsinteresser		13 666 425	13 004 603
Totalresultat		13 666 425	13 004 603
Overføringer og disponeringer			
Ordinært utbytte		8 392 000	8 392 000
Avsatt til annen egenkapital		5 274 425	4 612 603
Sum overføringer og disponeringer		13 666 425	13 004 603



Konsernets balanse

Beløp i: NOK	Note	2023	2022
BALANSE - EIENDELER			
Anleggsmidler			
Immaterielle eiendeler			
Utsatt skattefordel	6	627 194	697 956
Sum immaterielle eiendeler		627 194	697 956
Varige driftsmidler			
Tomter, bygninger o.a. fast eiendom	4	13 182 344	13 451 344
Driftsløsøre, inventar o.a. utstyr	4	1 098 161	1 055 374
Sum varige driftsmidler		14 280 505	14 506 718
Finansielle anleggsmidler			
Investering i datterselskap	8		
Lån til foretak i samme konsern	9		
Investeringer i tilknyttet selskap	8		
Investeringer i aksjer og andeler		69 273	125 442
Andre langsiktige fordringer		235 164	74 644
Sum finansielle anleggsmidler		304 437	200 086
Sum anleggsmidler		15 212 136	15 404 760
Omløpsmidler			
Varer			
Sum varer	10	29 306 047	29 989 032
Fordringer			
Kundefordringer	9, 11	13 099 382	12 279 337
Andre kortsiktige fordringer		706 547	639 018
Sum fordringer		13 805 929	12 918 355
Bankinnskudd, kontanter og lignende			
Bankinnskudd, kontanter o.l.	12	11 671 095	9 527 163
Sum bankinnskudd, kontanter og lignende		11 671 095	9 527 163
Sum omløpsmidler		54 783 072	52 434 550



Konsernets balanse

Beløp i: NOK	Note	2023	2022
SUM EIENDELER		69 995 208	67 839 310
BALANSE - EGENKAPITAL OG GJELD			
Egenkapital			
Innskutt egenkapital			
Aksjekapital	7, 13	2 310 000	2 310 000
Overkurs	7		
Sum innskutt egenkapital		2 310 000	2 310 000
Opptjent egenkapital			
Annen egenkapital	7, 14	33 397 928	28 123 503
Sum opptjent egenkapital		33 397 928	28 123 503
Sum egenkapital		35 707 928	30 433 503
Gjeld			
Langsiktig gjeld			
Annen langsiktig gjeld			
Gjeld til kredittinstitusjoner	15	2 625 000	3 500 260
Langsiktig konserngjeld	9		
Øvrig langsiktig gjeld		8 052 096	6 905 000
Sum annen langsiktig gjeld		10 677 096	10 405 260
Sum langsiktig gjeld		10 677 096	10 405 260
Kortsiktig gjeld			
Leverandørgjeld	9	4 790 210	8 295 068
Betalbar skatt	6	3 912 575	3 733 901
Skyldig offentlige avgifter		4 910 892	4 729 809
Utbytte		8 392 000	8 392 000
Annen kortsiktig gjeld		1 604 507	1 849 769
Sum kortsiktig gjeld		23 610 184	27 000 548
Sum gjeld		34 287 280	37 405 807
SUM EGENKAPITAL OG GJELD		69 995 208	67 839 310



Konsernets balanse

Beløp i: NOK	Note	2023	2022
---------------------	-------------	-------------	-------------



Brønnøysundregistrene

ÅRSREGNSKAP FOR REGNSKAPSÅRET 2023 - GENERELL INFORMASJON

Journalnummer: 2024 664259

Enheten

Organisasjonsnummer: 921 034 164
Organisasjonsform: Aksjeselskap
Foretaksnavn: BOKKEN HOLDING AS
Forretningsadresse: Professor Birkelands vei 30C
1081 OSLO

Regnskapsår

Årsregnskapets periode: 01.01.2023 - 31.12.2023

Konsern

Morselskap i konsern: Ja
Konsernregnskap lagt ved: Ja

Regnskapsregler

Regler for små foretak benyttet: Ja
Benyttet ved utarbeidelsen av
årsregnskapet til selskapet: Regnskapslovens alminnelige regler
Benyttet ved utarbeidelsen av
årsregnskapet til konsernet: Regnskapslovens alminnelige regler

Årsregnskapet fastsatt av kompetent organ

Bekreftet av representant for selskapet: Odd Gunnar Breigutu
Dato for fastsettelse av årsregnskapet: 30.06.2024

Grunnlag for avgivelse

År 2023: Årsregnskap er elektronisk innlevert.
År 2022: Tall er hentet fra elektronisk innlevert årsregnskap fra 2023.

Det er ikke krav til at årsregnskapet m.v. som sendes til Regnskapsregisteret er undertegnet. Kontrollen på at dette er utført ligger hos revisor/enhetens øverste organ. Sikkerheten ivaretas ved at innsender har rolle/rettighet for innsending av årsregnskapet via Altinn, og ved at det bekreftes at årsregnskapet er fastsatt av kompetent organ.

Brønnøysundregistrene, 13.08.2024



Organisasjonsnr: 921 034 164
BOKKEN HOLDING AS

RESULTATREGNSKAP

Beløp i: NOK	Note	2023	2022
RESULTATREGNSKAP			
Kostnader			
Annen driftskostnad		120 398	98 249
Sum kostnader		120 398	98 249
Driftsresultat		-120 398	-98 249
Finansinntekter og finanskostnader			
Inntekt på investering i datterselskap		8 000 000	8 000 000
Inntekt på investering i annet foretak i samme konsern		408 000	408 000
Annen renteinntekt		23 063	1 660
Annen finansinntekt		40 277	198 571
Sum finansinntekter		8 471 340	8 608 230
Verdireduksjon markedsbaserte omløpsmidler		5 168	285 792
Nedskrivning av andre finansielle anleggsmidler		51 001	
Annen finanskostnad			15 288
Sum finanskostnader		56 169	301 080
Netto finans		8 415 171	8 307 150
Ordinært resultat før skattekostnad		8 294 773	8 208 901
Ordinært resultat etter skattekostnad		8 294 773	8 208 901
Årsresultat		8 294 773	8 208 901
Årsresultat etter minoritetsinteresser		8 294 773	8 208 901
Totalresultat		8 294 773	8 208 901
Overføringer og disponeringer			
Ordinært utbytte		8 000 000	8 000 000
Avsatt til annen egenkapital		294 773	208 901
Sum overføringer og disponeringer		8 294 773	8 208 901



Organisasjonsnr: 921 034 164
BOKKEN HOLDING AS

BALANSE

Beløp i: NOK	Note	2023	2022
--------------	------	------	------

BALANSE - EIENDELER

Anleggsmidler Immaterielle eiendeler

Finansielle anleggsmidler

Investering i datterselskap		14 927 384	14 927 384
Investeringer i aksjer og andeler		69 273	125 442
Sum finansielle anleggsmidler		14 996 657	15 052 826
Sum anleggsmidler		14 996 657	15 052 826

Omløpsmidler Varer

Fordringer

Andre kortsiktige fordringer		8 000 000	8 000 000
Konsernfordringer		408 000	3 406 384
Sum fordringer		8 408 000	11 406 384

Bankinnskudd, kontanter og lignende

Bankinnskudd, kontanter o. l.		418 191	1 621 176
Sum bankinnskudd, kontanter og lignende		418 191	1 621 176
Sum omløpsmidler		8 826 191	13 027 560

SUM EIENDELER		23 822 849	28 080 386
----------------------	--	-------------------	-------------------

BALANSE - EGENKAPITAL OG GJELD

Egenkapital

Innskutt egenkapital

Aksjekapital		2 310 000	2 310 000
Sum innskutt egenkapital		2 310 000	2 310 000

Opptjent egenkapital

Annen egenkapital		3 442 003	3 147 229
Sum opptjent egenkapital		3 442 003	3 147 229

Sum egenkapital		5 752 003	5 457 229
------------------------	--	------------------	------------------

Gjeld



Langsiktig gjeld		
Annen langsiktig gjeld		
Langsiktig konserngjeld	2 000 000	7 718 157
Øvrig langsiktig gjeld	8 052 096	6 905 000
Sum annen langsiktig gjeld	10 052 096	14 623 157
Sum langsiktig gjeld	10 052 096	14 623 157
Kortsiktig gjeld		
Leverandørgjeld	18 750	
Utbytte	8 000 000	8 000 000
Sum kortsiktig gjeld	8 018 750	8 000 000
Sum gjeld	18 070 846	22 623 157
SUM EGENKAPITAL OG GJELD	23 822 849	28 080 386



Organisasjonsnr: 921 034 164
BOKKEN HOLDING AS

KONSERNRESULTATREGNSKAP

<u>Beløp i: NOK</u>	<u>Note</u>	<u>2023</u>	<u>2022</u>
RESULTATREGNSKAP			
Inntekter			
Salgsinntekt	1	109 962 470	105 132 789
Annen driftsinntekt			1 388 056
Sum inntekter		109 962 470	106 520 845
Kostnader			
Varekostnad	2	72 901 416	66 858 481
Lønnskostnad	2, 3	13 541 065	14 125 329
Avskrivning av driftsmidler og immaterielle eiendeler	2, 4	463 715	441 100
Nedskrivning av varige driftsmidler og immaterielle eiendeler	2		
Annen driftskostnad	2, 3	4 918 375	7 360 903
Sum kostnader		91 824 571	88 785 813
Driftsresultat		18 137 899	17 735 032
Finansinntekter og finanskostnader			
Annen renteinntekt	5	151 153	37 632
Annen finansinntekt	5	334 015	583 136
Verdiøkning markedsbaserte omløpsmidler		57 443	105 423
Sum finansinntekter		542 612	726 190
Verdireduksjon markedsbaserte omløpsmidler		5 168	285 792
Nedskrivning av andre finansielle anleggsmidler		51 001	
Annen rentekostnad	5	254 073	236 945
Annen finanskostnad	5	720 506	1 162 780
Sum finanskostnader		1 030 749	1 685 517
Netto finans		-488 137	-959 327
Ordinært resultat før skattekostnad		17 649 762	16 775 706
Skattekostnad på ordinært resultat	6	3 983 337	3 771 103
Ordinært resultat etter skattekostnad		13 666 425	13 004 603
Årsresultat	7	13 666 425	13 004 603
Årsresultat etter minoritetsinteresser		13 666 425	13 004 603



Totalresultat	13 666 425	13 004 603
Overføringer og disponeringer		
Ordinært utbytte	8 392 000	8 392 000
Avsatt til annen egenkapital	5 274 425	4 612 603
Sum overføringer og disponeringer	13 666 425	13 004 603



Organisasjonsnr: 921 034 164
BOKKEN HOLDING AS

KONSERNBALANSE

Beløp i: NOK	Note	2023	2022
BALANSE - EIENDELER			
Anleggsmidler			
Immaterielle eiendeler			
Utsatt skattefordel	6	627 194	697 956
Sum immaterielle eiendeler		627 194	697 956
Varige driftsmidler			
Tomter, bygninger o.a. fast eiendom	4	13 182 344	13 451 344
Driftsløsøre, inventar o. a. utstyr	4	1 098 161	1 055 374
Sum varige driftsmidler		14 280 505	14 506 718
Finansielle anleggsmidler			
Investering i datterselskap	8		
Lån til foretak i samme konsern	9		
Investeringer i tilknyttet selskap	8		
Investeringer i aksjer og andeler		69 273	125 442
Andre langsiktige fordringer		235 164	74 644
Sum finansielle anleggsmidler		304 437	200 086
Sum anleggsmidler		15 212 136	15 404 760
Omløpsmidler			
Varer			
Sum varer	10	29 306 047	29 989 032
Fordringer			
Kundefordringer	9, 11	13 099 382	12 279 337
Andre kortsiktige fordringer		706 547	639 018
Sum fordringer		13 805 929	12 918 355
Bankinnskudd, kontanter og lignende			
Bankinnskudd, kontanter o. l.	12	11 671 095	9 527 163
Sum bankinnskudd, kontanter og lignende		11 671 095	9 527 163
Sum omløpsmidler		54 783 072	52 434 550
SUM EIENDELER		69 995 208	67 839 310



BALANSE - EGENKAPITAL OG GJELD

Egenkapital

Innskutt egenkapital

Aksjekapital	7, 13	2 310 000	2 310 000
Overkurs	7		
Sum innskutt egenkapital		2 310 000	2 310 000

Opptjent egenkapital

Annen egenkapital	7, 14	33 397 928	28 123 503
Sum opptjent egenkapital		33 397 928	28 123 503

Sum egenkapital		35 707 928	30 433 503
------------------------	--	-------------------	-------------------

Gjeld

Langsiktig gjeld

Annen langsiktig gjeld

Gjeld til kredittinstitusjoner	15	2 625 000	3 500 260
Langsiktig konserngjeld	9		
Øvrig langsiktig gjeld		8 052 096	6 905 000
Sum annen langsiktig gjeld		10 677 096	10 405 260

Sum langsiktig gjeld		10 677 096	10 405 260
-----------------------------	--	-------------------	-------------------

Kortsiktig gjeld

Leverandørgjeld	9	4 790 210	8 295 068
Betalbar skatt	6	3 912 575	3 733 901
Skyldig offentlige avgifter		4 910 892	4 729 809
Utbytte		8 392 000	8 392 000
Annen kortsiktig gjeld		1 604 507	1 849 769
Sum kortsiktig gjeld		23 610 184	27 000 548

Sum gjeld		34 287 280	37 405 807
------------------	--	-------------------	-------------------

SUM EGENKAPITAL OG GJELD		69 995 208	67 839 310
---------------------------------	--	-------------------	-------------------



Organisasjonsnr: 921 034 164
BOKKEN HOLDING AS

NOTEOPPLYSNINGER - SELSKAP - alle poster oppgitt i hele tall

Note
7

Antall årsverk i regnskapsåret
0.00

Sum Beløp

Balanseført verdi 31.12. Varige driftsmidler Immaterielle eiend.

Konsernregnskap

Morselskapet sitt navn

Forretningskontor for morselskapet

Begrunnelse for at datterselskap er utelatt fra konsolideringen

Samlet beløp - tilknyttet selskap Årets Fjorårets

Samlet beløp - foretak i samme konsern Årets Fjorårets

Samlet beløp - foretak i samme konsern Årets Fjorårets

Samlet beløp - felles kontrollert virksomhet Årets Fjorårets

Pantstillelse Beløp

Beholdning av egne aksjer Antall Pålydende Andel av aksjek.



Organisasjonsnr: 921 034 164
BOKKEN HOLDING AS

NOTEOPPLYSNINGER - KONSERN

- alle poster oppgitt i hele tall



Til generalforsamlingen i Bokken Holding AS

Uavhengig revisors beretning

Konklusjon

Vi har revidert årsregnskapet for Bokken Holding AS som viser et overskudd i selskapsregnskapet på kr 8 294 773 og et overskudd i konsernregnskapet på kr 13 666 425.

Årsregnskapet består av:

- selskapsregnskapet, som består av balanse per 31. desember 2023, resultatregnskap for regnskapsåret avsluttet per denne datoen og noter til årsregnskapet, herunder et sammendrag av viktige regnskapsprinsipper, og
- konsernregnskapet, som består av balanse per 31. desember 2023, resultatregnskap og kontantstrømoppstilling for regnskapsåret avsluttet per denne datoen og noter til årsregnskapet, herunder et sammendrag av viktige regnskapsprinsipper

Etter vår mening

- oppfyller årsregnskapet gjeldende lovkrav,
- gir selskapsregnskapet et rettviseende bilde av selskapets finansielle stilling per 31. desember 2023 og av dets resultater og kontantstrømmer for regnskapsåret avsluttet per denne datoen i samsvar med regnskapslovens regler og god regnskapsskikk i Norge, og
- gir konsernregnskapet et rettviseende bilde av konsernets finansielle stilling per 31. desember 2023 og av dets resultater for regnskapsåret avsluttet per denne datoen i samsvar med regnskapslovens regler og god regnskapsskikk i Norge.

Grunnlag for konklusjonen

Vi har gjennomført revisjonen i samsvar med International Standards on Auditing (ISA-ene). Våre oppgaver og plikter i henhold til disse standardene er beskrevet nedenfor under *Revisors oppgaver og plikter ved revisjonen av årsregnskapet*. Vi er uavhengige av selskapet og konsernet i samsvar med kravene i relevante lover og forskrifter i Norge og International Code of Ethics for Professional Accountants (inkludert internasjonale uavhengighetsstandarder) utstedt av International Ethics Standards Board for Accountants (IESBA-reglene), og vi har overholdt våre øvrige etiske forpliktelser i samsvar med disse kravene. Innhentet revisjonsbevis er etter vår vurdering tilstrekkelig og hensiktsmessig som grunnlag for vår konklusjon.

Øvrig informasjon

Styret og daglig leder (ledelsen) er ansvarlige for informasjonen i årsberetningen og annen øvrig informasjon som er publisert sammen med årsregnskapet. Vår konklusjon om årsregnskapet ovenfor dekker verken informasjonen i årsberetningen eller annen øvrig informasjon.

I forbindelse med revisjonen av årsregnskapet er det vår oppgave å lese årsberetningen og annen øvrig informasjon. Formålet er å vurdere hvorvidt det foreligger vesentlig inkonsistens mellom årsberetningen, annen øvrig informasjon og årsregnskapet og den kunnskap vi har opparbeidet oss under revisjonen av årsregnskapet, eller hvorvidt informasjon i årsberetningen og annen øvrig informasjon ellers fremstår som vesentlig feil.

A: Mølleparken 4
0459 Oslo

T: 23 05 94 55
E: post@rbas.no

F: NO 875 868 632
W: www.rbas.no



Vi har plikt til å rapportere dersom årsberetningen eller annen øvrig informasjon fremstår som vesentlig feil. Vi har ingenting å rapportere i så henseende.

Basert på kunnskapen vi har opparbeidet oss i revisjonen, mener vi at årsberetningen

- er konsistent med årsregnskapet og
- inneholder de opplysninger som skal gis i henhold til gjeldende lovkrav.

Vår uttalelse om årsberetningen gjelder tilsvarende for redegjørelse om samfunnsansvar.

Ledelsens ansvar for årsregnskapet

Ledelsen (styret og daglig leder) er ansvarlig for å utarbeide årsregnskapet og for at det gir et rettviseende bilde i samsvar med regnskapslovens regler og god regnskapsskikk i Norge. Ledelsen er også ansvarlig for slik intern kontroll som den finner nødvendig for å kunne utarbeide et årsregnskap som ikke inneholder vesentlig feilinformasjon, verken som følge av misligheter eller utilsiktede feil.

Ved utarbeidelsen av årsregnskapet må ledelsen ta standpunkt til selskapets og konsernets evne til fortsatt drift og opplyse om forhold av betydning for fortsatt drift. Forutsetningen om fortsatt drift skal legges til grunn for årsregnskapet så lenge det ikke er sannsynlig at virksomheten vil bli avviklet.

Revisors oppgaver og plikter ved revisjonen av årsregnskapet

Vårt mål er å oppnå betryggende sikkerhet for at årsregnskapet som helhet ikke inneholder vesentlig feilinformasjon, verken som følge av misligheter eller utilsiktede feil, og å avgi en revisjonsberetning som inneholder vår konklusjon. Betryggende sikkerhet er en høy grad av sikkerhet, men ingen garanti for at en revisjon utført i samsvar med ISA-ene, alltid vil avdekke vesentlig feilinformasjon. Feilinformasjon kan oppstå som følge av misligheter eller utilsiktede feil. Feilinformasjon er å anse som vesentlig dersom den enkeltvis eller samlet med rimelighet kan forventes å påvirke de økonomiske beslutninger som brukerne foretar på grunnlag av årsregnskapet.

For videre beskrivelse av revisors oppgaver og plikter vises det til:

<https://revisorforeningen.no/revisjonsberetninger>

Oslo, 30.06.2024

Revisionsbureauet AS

Geir Beck Andersen
statsautorisert revisor
(elektronisk signert)



Årsregnskap 2023 Bokken Holding AS

Resultatregnskap
Balanse
Noter
Revisjonsberetning



Org.nr.: 921 034 164



Resultatregnskap Bokken Holding AS

DRIFTSINNEKTER OG DRIFTSKOSTNADER	NOTE	2023	2022
Annen driftskostnad		120 398	98 249
Sum driftskostnader		120 398	98 249
Driftsresultat		-120 398	-98 249
Inntekt på investering i datterselskap		8 000 000	8 000 000
Inntekt på investering i annet foretak i samme konsern		408 000	408 000
Annen renteinntekt		23 063	1 660
Annen finansinntekt		40 277	198 571
Verdireduksjon markedsbaserte omløpsmidler		5 168	285 792
Nedskrivning av andre finansielle anleggsmidler		51 001	0
Annen finanskostnad		0	15 288
Resultat av finansposter		8 415 171	8 307 150
Resultat før skattekostnad		8 294 773	8 208 901
Resultat		8 294 773	8 208 901
Årsresultat		8 294 773	8 208 901
OVERFØRINGER			
Avsatt til utbytte		8 000 000	8 000 000
Avsatt til annen egenkapital		294 773	208 901
Sum overføringer		8 294 773	8 208 901



Balanse Bokken Holding AS

EIENDELER	NOTE	2023	2022
Investeringer i datterselskap		14 927 384	14 927 384
Investeringer i aksjer og andeler		69 273	125 442
Sum finansielle anleggsmidler		14 996 657	15 052 826
Sum anleggsmidler		14 996 657	15 052 826
OMLØPSMIDLER			
FORDRINGER			
Fordringer på konsernselskaper		0	2 998 384
Andre kortsiktige fordringer		8 000 000	8 000 000
Konsernfordringer		408 000	408 000
Sum fordringer		8 408 000	11 406 384
Bankinnskudd, kontanter o.l.		418 191	1 621 176
Sum omløpsmidler		8 826 191	13 027 560
Sum eiendeler		23 822 849	28 080 386



Balanse
Bokken Holding AS

EGENKAPITAL OG GJELD	NOTE	2023	2022
EGENKAPITAL			
INNSKUTT EGENKAPITAL			
Aksjekapital		2 310 000	2 310 000
Sum innskutt egenkapital		2 310 000	2 310 000
OPPTJENT EGENKAPITAL			
Annen egenkapital		3 442 003	3 147 229
Sum opptjent egenkapital		3 442 003	3 147 229
Sum egenkapital		5 752 003	5 457 229
GJELD			
AVSETNING FOR FORPLIKTELSER			
ANNEN LANGSIKTIG GJELD			
Langsiktig konserngjeld		2 000 000	7 718 157
Øvrig langsiktig gjeld		8 052 096	6 905 000
Sum annen langsiktig gjeld		10 052 096	14 623 157
KORTSIKTIG GJELD			
Leverandørgjeld		18 750	0
Utbytte		8 000 000	8 000 000
Sum kortsiktig gjeld		8 018 750	8 000 000
Sum gjeld		18 070 846	22 623 157
Sum egenkapital og gjeld		23 822 849	28 080 386



Årsberetning 2023 - Bokken Holding AS - konsern

Virksomhetens art og tilholdssted

Virksomhetsområdene til konsernselskapene er salg av forbruksmateriell og maskiner / maskinservicevirksomhet, krydderprodukter og emballasje til næringsmiddelindustrien, herunder kjøtt-, fisk- og gartnerbransjen, samt utleie av industrilokaler i Oslo.

Konsernet består i tillegg til Bokken Holding AS av følgende datterselskap:

Bokken AS

Bokken Eiendom AS

Bokken Emballasje AS

Tarber Norge AS

Selskapets virksomhet foregår fra egne lokaler i Oslo. Hovedkontoret ligger i Oslo.

Redegjørelse for årsregnskapet

Omsetningen i konsernet økte fra MNOK 106,5 fjor til MNOK 110 i 2023. Årsresultatet ble i 2023 MNOK 13,7 mot MNOK 13,0 i fjoråret. 2023 var et økonomisk meget tilfredsstillende år.

Det har i 2023 ikke blitt drevet egen forskning og utvikling etter den regnskapsmessige definisjonen.

Konsernets likviditetsbeholdning var MNOK 11,6 per 31.12.2023. Konsernets evne til egenfinansiering av investeringer er god.

Konsernets kortsiktige gjeld utgjorde pr. 31.12.2023 68,8 % av samlet gjeld i konsernet, sammenlignet med 72,2 % pr. 31.12.2022. Konsernets finansielle stilling er god.

Totalkapitalen var ved utgangen av året MNOK 70,0 sammenlignet med MNOK 67,8 året før. Egenkapitalandelen pr. 31.12.2023 var 51 %, sammenlignet med 44,9 % pr. 31.12.2022.

Redegjørelse om samfunnsansvar iht. regnskapslovens § 3-3c og redegjørelse om aktsomhetsvurderingene etter åpenhetsloven § 4.

En redegjørelse om ovennevnte forhold vil være tilgjengelig på selskapets nettsider.

Fremtidig utvikling

Konsernet forventer fortsatt gode resultater i årene fremover. Konsernselskapene viser gode synergieffekter i form av promotering og salg. Situasjonen i verden gir dog fortsatt utfordringer hva angår tilgang på varer, leveringstid og økte priser. Usikre tider innebærer at potensielle nye kunder kan velge å holde seg til sine gamle leverandører.

Finansiell risiko

Overordnet om målsetting og strategi

Konsernet er eksponert for finansiell risiko på ulike områder, da hovedsakelig valutarisiko. Målsettingen er å avdempe den finansielle risikoen i størst mulig grad.



Markedsrisiko

Konsernet er eksponert for endringer i valutakurser, da en vesentlig del av selskapets varekjøp er i utenlandsk valuta.

Kreditrisiko

Risikoen for tap på fordringer er vurdert som lav, i det kundefordringer anses som stort sett sikre.

Likviditetsrisiko

Selskapet vurderer likviditeten i selskapet som god.

Fortsatt drift

I samsvar med regnskapsloven § 3-3a bekreftes det at forutsetningene om fortsatt drift er til stede. Til grunn for antagelsen ligger resultatprognoser for 2024 og konsernets langsiktige strategiske prognoser for årene fremover. Konsernet er i en sunn økonomisk og finansiell stilling.

Resultatdisponering

Disponeringen av årsresultatet fremgår av årsregnskapet.

Arbeidsmiljø

Sykefraværet i konsernet var i 2023 totalt 129 dager.

Det har ikke vært rapportert om skader eller ulykker på arbeidsplassen.

Arbeidsmiljøet anses for å være godt

Likestilling

Konsernet har 2 kvinner ansatt. Konsernet har som mål å være en arbeidsplass der det råder full likestilling mellom kvinner og menn. Ved fremtidige ansettelser og styreendringer vil det tilstrebes en likere kjønnsfordeling.

Ytre miljø

Konsernselskapenes virksomhet medfører verken forurensning eller utslipp som kan være til skade for det ytre miljø.

Forsikring for styrets medlemmer

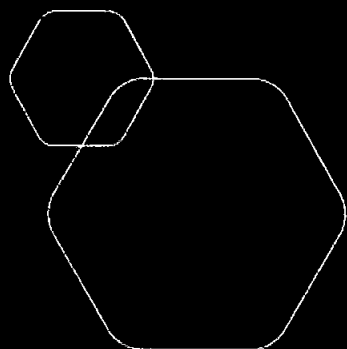
Det er tegnet ansvarsforsikring for medlemmer av styret og daglige ledere i konsernet.

Oslo, 30.juni 2024

Odd Gunnar Breigutu
Styreleder

Petter Breigutu
Styremedlem

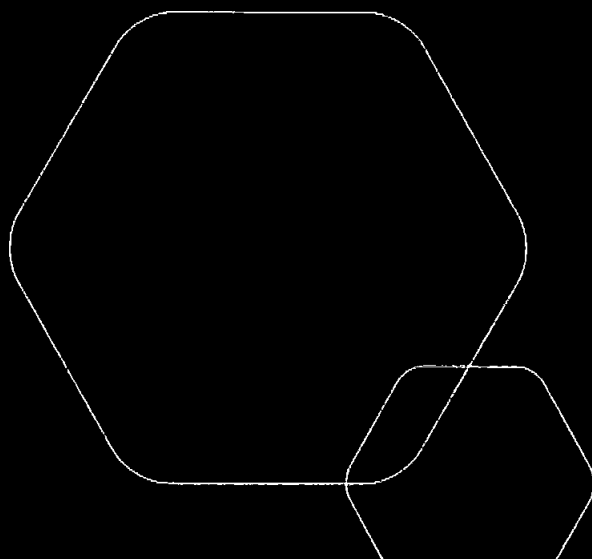
Øyvind Handeland
Styremedlem



Årsregnskap 2023

Bokken Holding AS - konsern

Resultatregnskap
Balanse
Noter til regnskapet



Org.nr.: 921 034 164



RESULTATREGNSKAP - MOR/KONSERN

BOKKEN HOLDING AS - KONSERN

2023	Morselskap 2022		Note	Konsern 2023	2022
DRIFTSINNEKTER OG DRIFTSKOSTNADER					
0	0	Salgsinntekt	1	109 962 470	105 132 789
0	0	Annen driftsinntekt		0	1 388 056
0	0	Sum driftsinntekter		109 962 470	106 520 845
0	0	Varekostnad	2	72 901 416	66 858 481
0	0	Lønnskostnad	2, 3	13 541 065	14 125 329
0	0	Avskrivning av driftsmidler og immaterielle €	2, 4	463 715	441 100
120 398	98 249	Annen driftskostnad	2, 3	4 918 375	7 360 903
120 398	98 249	Sum driftskostnader		91 824 571	88 785 813
-120 398	-98 249	Driftsresultat		18 137 899	17 735 032
FINANSINNEKTER OG FINANSKOSTNADER					
8 000 000	8 000 000	Inntekt på investering i datterselskap		0	0
408 000	408 000	Inntekt på investering i annet foretak i samn		0	0
23 063	1 660	Annen renteinntekt	5	151 153	37 632
40 277	198 571	Annen finansinntekt	5	334 015	583 136
0	0	Verdøkning markedsbaserte omløpsmidler		57 443	105 423
5 168	285 792	Verdireduksjon markedsbaserte omløpsmidl		5 168	285 792
51 001	0	Nedskrivning av andre finansielle anleggsmid		51 001	0
0	0	Annen rentekostnad	5	254 073	236 945
0	15 288	Annen finanskostnad	5	720 506	1 162 780
8 415 171	8 307 150	Resultat av finansposter		-488 137	-959 327
8 294 773	8 208 901	Ordinært resultat før skattekostnad		17 649 762	16 775 706
0	0	Skattekostnad på ordinært resultat	6	3 983 337	3 771 103
8 294 773	8 208 901	Ordinært resultat		13 666 425	13 004 603
8 294 773	8 208 901	Årsresultat	7	13 666 425	13 004 603
OVERFØRINGER					
8 000 000	8 000 000	Avsatt til utbytte		8 392 000	8 392 000
294 773	208 901	Avsatt til annen egenkapital		5 274 425	4 612 603
8 294 773	8 208 901	Sum disponert		13 666 425	13 004 603



BALANSE - MOR/KONSERN					
BOKKEN HOLDING AS - KONSERN					
2023	Morselskap 2022		Note	Konsern 2023	2022
		EIENDELER			
		ANLEGGSMIDLER			
		IMMATERIELLE EIENDELER			
	0	0	6	627 194	697 956
	0	0		627 194	697 956
		VARIGE DRIFTSMIDLER			
	0	0	4	13 182 344	13 451 344
	0	0	4	1 098 161	1 055 374
	0	0		14 280 505	14 506 718
		FINANSIELLE ANLEGGSMIDLER			
14 927 384	14 927 384	Investeringer i datterselskap	8	0	0
69 273	125 442	Investeringer i aksjer og andeler		69 273	125 442
0	0	Andre langsiktige fordringer		235 164	74 644
14 996 657	15 052 826	Sum finansielle anleggsmidler		304 437	200 086
14 996 657	15 052 826	Sum anleggsmidler		15 212 136	15 404 760
		OMLØPSMIDLER			
0	0	Lager av varer og annen beholdning	10	29 306 047	29 989 032
		FORDRINGER			
0	0	Kundefordringer	9, 11	13 099 382	12 279 337
8 000 000	8 000 000	Andre kortsiktige fordringer		706 547	639 018
408 000	3 406 384	Konsernfordringer		0	0
8 408 000	11 406 384	Sum fordringer		13 805 929	12 918 355
418 191	1 621 176	Bankinnskudd, kontanter o.l.	12	11 671 095	9 527 163
8 826 191	13 027 560	Sum omløpsmidler		54 783 072	52 434 550
23 822 849	28 080 386	Sum eiendeler		69 995 208	67 839 310
		EGENKAPITAL OG GJELD			
		INNSKUTT EGENKAPITAL			
2 310 000	2 310 000	Aksjekapital	7, 13	2 310 000	2 310 000
2 310 000	2 310 000	Sum innskutt egenkapital		2 310 000	2 310 000
		OPPTJENT EGENKAPITAL			
3 442 003	3 147 229	Annen egenkapital	7, 14	33 397 928	28 123 503
3 442 003	3 147 229	Sum opptjent egenkapital		33 397 928	28 123 503
5 752 003	5 457 229	Sum egenkapital		35 707 928	30 433 503
		GJELD			
		ANNEN LANGSIKTIG GJELD			
2 000 000	7 718 157	Langsiktig konserngjeld	9	0	0
0	0	Gjeld til kredittinstitusjoner	15	2 625 000	3 500 260
8 052 096	6 905 000	Øvrig langsiktig gjeld		8 052 096	6 905 000
10 052 096	14 623 157	Sum annen langsiktig gjeld		10 677 096	10 405 260




BALANSE - MOR/KONSERN

BOKKEN HOLDING AS - KONSERN

2023	Morselskap 2022		Note	Konsern 2023	2022
		KORTSIKTIG GJELD			
18 750	0	Leverandørgjeld	9	4 790 210	8 295 068
0	0	Betalbar skatt	6	3 912 575	3 733 901
0	0	Skyldig offentlige avgifter		4 910 892	4 729 809
8 000 000	8 000 000	Utbytte		8 392 000	8 392 000
0	0	Annen kortsiktig gjeld		1 604 507	1 849 769
8 018 750	8 000 000	Sum kortsiktig gjeld		23 610 184	27 000 548
18 070 846	22 623 157	Sum gjeld		34 287 280	37 405 807
23 822 849	28 080 386	Sum egenkapital og gjeld		69 995 208	67 839 310

Oslo, 30.06.2024
Styret i Bokken Holding AS - konsern


Odd Gunnar Breigutu
styreleder


Petter Breigutu
nestleder


Øyvind Handeland
styremedlem



NOTER BOKKEN HOLDING AS MOR/KONSERN 2023

REGNSKAPSPRINSIPPER

REGNSKAPSPRINSIPPER OG VURDERINGSREGLER

Årsregnskapet er satt opp i samsvar med regnskapsloven og god regnskapsskikk.

Driftsinntekter

Inntekter ved salg av tjenester vurderes til virkelig verdi av vederlaget. Salg av tjenester blir regnskapsført på tidspunktet for levering til kunden.

Klassifisering

Eiendeler bestemt til varig eie eller bruk klassifiseres som anleggsmidler. Eiendeler som knytter seg til varekretsløpet, fordringer som tilbakebetales innen ett år, samt eiendeler som ikke er bestemt til varig eie eller bruk for virksomheten, er omløpsmidler. Gjeld med forfall senere enn ett år etter regnskapsårets utløp er oppført som langsiktig gjeld. Øvrig gjeld er klassifisert som kortsiktig.

Vurderingsprinsipper

Kundefordringer og andre fordringer

Kundefordringer og andre fordringer oppføres til pålydende etter fradrag for avsetning til forventet tap. Avsetning til tap gjøres på grunnlag av en individuell vurdering av de enkelte fordringene. I tillegg foretas det en uspesifisert avsetning for å dekke antatt tap for øvrige kundefordringer

Investeringer i datterselskap, tilknyttede og felleskontrollerte selskaper

Investeringer i datterselskap, tilknyttede og felleskontrollerte selskaper vurderes i henhold til kostmetoden. Mottatt utbytte og andre overskuddsutdelinger fra selskapene inntektsføres som finansielle inntekter. Verdsettelse av enkeltelskap ivaretas gjennom etterlevelse av NRS (F) Nedskrivning anleggsmidler

Varige driftsmidler

Varige driftsmidler er ført opp i balansen til historisk anskaffelseskost tillagt oppskrivninger og fratrukket akkumulerte av- og nedskrivninger. Driftsmidler og anlegg avskrives fra det tidspunkt de blir satt i drift. Varige driftsmidler avskrives lineært over forventet økonomisk levetid. Ved salg av driftsmidler medtas gevinster som driftsinntekter og tap som driftskostnader.

Skattekostnad, utsatt skatt og utsatt skattefordel

Skattekostnaden sammenstilles med ordinært resultat før skatt. Skattekostnaden består av betalbar skatt og endring i utsatt skatt/skattefordel. Betalbar skatt beregnes på grunnlag av årets skattemessige resultat. Balanseført utsatt skatt er beregnet etter utlikningsmetoden med full avsetning på netto skatteøkende midlertidige forskjeller basert på balansedagens skattesatser og nominelle størrelser. Balanseført utsatt skattefordel knyttet til netto skattereduserende midlertidige forskjeller og underskudd til framføring er basert på en sannsynliggjøring av tilstrekkelig framtidig inntjening eller utnyttelse av skatteposisjoner gjennom konsernbidrag.

Lån

Lånene regnskapsføres til pålydende. Låneutgifter ved opptak av lån resultatføres direkte.

AKSJER I DATTERSELSKAP OG TILKNYTTET SELSKAP

Datterselskaper er selskaper der morselskapet har kontroll, og dermed bestemmende innflytelse på enhetens finansielle og operasjonelle strategi, normalt ved å eie mer enn halvparten av den stemmeberettigede kapitalen.

Investeringer med 20-50 % eie av stemmeberettiget kapital og betydelig innflytelse, defineres som tilknyttede selskaper. Samtlige selskaper er således datterselskaper.



NOTER BOKKEN HOLDING AS MOR/KONSERN 2023

Kontantstrømpoppstilling

Kontantstrømpoppstillingen er satt opp etter den indirekte metoden.

NOTE 1 SALGSINTEKTER

Selskapets omsetning skjer i all hovedsak i Norge. Omsetningen gjelder et virksomhetsområde (engroshandel).

NOTE 2 SPESIFIKASJON AV DRIFTSKOSTNADER

	2023	2022
Varekostnad	72 901 416	66 858 481
Lønnskostnad	13 541 065	14 125 329
Avskrivning	463 715	441 100
Andre driftskostnader	4 918 375	7 360 903
Sum driftskostnader	91 824 571	88 785 813

NOTE 3 LØNSKOSTNADER, ANTALL ANSATTE, GODTGJØRELSER, LÅN TIL ANSATTE M.M.

Lønnskostnad

Morselskap		Konsern	
2023	2022	2023	2022
0	0 Lønn	11 162 703	11 934 967
0	0 Folketrygdavgift	1 946 359	1 875 760
0	0 Pensjonskostnader	285 895	232 302
0	0 Andre ytelser	146 107	82 300
0	0 Sum	13 541 064	14 125 329
0	0 Antall årsverk sysselsatt i 2023	15,0	15,0

Morselskapet har ingen daglig leder eller lønnskostnader.

Det er ikke avtalt rettigheter ved endring i verv for styret.

Selskapet er ikke pliktig til å ha tjenestepensjonsordning etter lov om obligatorisk tjenestepensjon.

Lønn til daglig leder i morselskap, lønnes fra datterselskap.

Lønn til daglige ledere i konsernet utgjør kr 1.956 280

**NOTER BOKKEN HOLDING AS MOR/KONSERN 2023****Revisor**

Godtgjørelse til revisor fordeler seg slik:

Morselskap		Konsern	
2023	2022	2023	2022
44 615	58 367	269 724	265 166
54 997	39 500	107 352	85 325

NOTE 4 VARIGE DRIFTSMIDLER

KONSERN	MASKINER INVENTAR	IKKE AVSKR DR. MIDLER	BYGNINGER	TOMTER VEIANLEGG	TRANSPORT MIDLER	SUM
Anskaffelseskost pr. 1.1	1 029 985	27 059	23 074 783	3 116 728	3 539 568	30 788 123
Tilgang i året	37 502	0	0	0	200 000	237 502
Avgang i året	0	0	0	0	0	0
Sum anskaffelseskost	1 067 487	27 059	23 074 783	3 116 728	3 739 568	31 025 625
Samlede avskrivninger	-913 887	0	-12 564 166	-448 000	-2 819 068	-16 745 121
Bokført verdi 31.12	153 600	27 059	10 510 617	2 668 728	920 500	14 280 504
Årets avskrivninger	48 215	0	244 000	28 000	143 500	463 715
Avskrivningssatser	20-30 %	0 %	5 %	4 %	20 %	

Morselskapet har ingen driftsmidler.

NOTE 5 SPESIFIKASJON AV FINANSINTEKTER OG FINANSKOSTNADER:

MORSELSKAP		KONSERN	
2023	2022	2023	2022
0	0	151 153	37 632
408 000	408 000	0	0
8 000 000	8 000 000	0	0
40 277	198 571	334 015	583 136
23 063	1 660	0	0
0	0	0	105 423
8 471 340	8 608 231	485 168	726 190

MORSELSKAP		KONSERN	
2023	2022	2023	2022
0	0	254 073	236 945
0	15 288	720 506	1 162 780
5 168	285 792	0	285 792
5 168	301 080	974 580	1 685 517

**NOTER BOKKEN HOLDING AS MOR/KONSERN 2023****NOTE 6 SKATT**

Morselskap			Konsern	
2023	2022	Årets skattekostnad fremkommer slik:	2023	2022
0	0	Betalbar skatt	3 912 575	3 733 901
0	0	Endring i utsatt skatt	70 762	37 202
0	0	Skattekostnad	3 983 337	3 771 103

Morselskap			Konsern	
2023	2022	Beregning av årets skattekostnad:	2023	2022
8 294 773	8 208 901	Årsresultat før skattekostnad	17 649 762	16 775 706
0	0	Mottatt konsernbidrag	0	0
-8 319 236	-8 094 680	Øvrige permanente forskjeller	456 320	479 888
0	0	Endring i midlertidige forskjeller	-321 649	-169 096
0	-277 439	Fremførbart underskudd og anvendelse	0	-114 221
-24 463	-163 218	Skattepliktig inntekt	17 784 433	16 972 277

Spesifikasjon av skatteeffekten av midlertidige forskjeller og underskudd til fremføring:

Morselskap			Konsern	
2023	2022	Oversikt over midlertidige forskjeller:	2023	2022
0	0	Anleggsmidler	-1 371 939	-1 846 123
0	0	Fordringer	-841 224	-400 000
0	0	Varebeholdning	-613 669	-908 071
0	0	Andre forpliktelser	-24 050	-18 338
0	0	Gr1 utsatt skatt/utsatt skattefordel	-2 850 882	-3 172 532

Det er benyttet 22,00 % nominell skatt ved beregning av betalbar skatt og 22,00 % for utsatt skatt/skattefordel for 2023.

Reversering av midlertidige forskjeller påvirker betalbar skatt i fremtidige perioder ved at positive forskjeller (utsatt skattefordel) gir høyere betalbar skatt, og negative forskjeller (utsatt skattefordel) gir lavere betalbar skatt.

NOTE 7 EGENKAPITAL

Morselskap			
	Aksjekapital	Annen Egenkapital	Sum
Egenkapital 01.01	2 310 000	3 147 229	5 457 229
Årets endring i egenkapital:			
Utbytte	0	-8 000 000	-8 000 000
Årets resultat	0	8 294 773	8 294 773
Egenkapital 31.12.2023	2 310 000	3 442 002	5 752 002

**NOTER BOKKEN HOLDING AS MOR/KONSERN 2023**

Konsern	Aksjekapital	Annen Egenkapital	Sum
Egenkapital 01.01	2 310 000	28 123 503	30 433 503
Årets endring i egenkapital:			
Tilleggsutbytte	0	0	0
Utbytte	0	-8 392 000	-8 392 000
Årets resultat	0	13 666 425	13 666 425
Egenkapital 31.12.2023	2 310 000	33 397 928	35 707 928
	2023	2022	
Minoritetens andel av konsernets egenkapital	481 383	320 128	

NOTE 8 DATTERSELSKAP, TILKNYTTET SELSKAP M V

Bokken Holding AS - konsern	Forr. kontor	Eier/ stemme andel	Bokført verdi i selskapets regnskap	Egenkapital i følge siste årsregnskap	Årsresultat i følge siste årsregnskap
Bokken AS	Oslo	100%	4 739 130	25 331 551	5 876 651
Tarber Norge AS	Oslo	100%	10 000 000	8 158 615	4 998 541
Bokken Eiendom AS	Oslo	100%	50 000	10 410 730	1 775 368
Bokken Emballasje AS	Oslo	51%	138 254	1 129 019	11 219 091

NOTE 9 MELLOMVÆRENDE MED SELSKAP I SAMME KONSERN OG TILKNYTTEDE SELSKAP M.V.

Morselskap	Kundefordringer		Andre fordringer	
	2023	2022	2023	2022
Foretak i samme konsern	0	0	8 408 000	11 406 384
Sum	0	0	8 408 000	11 406 384
Morselskap	Leverandørgjeld		Annen gjeld	
	2023	2022	2023	2022
Foretak i samme konsern	0	0	2 000 000	7 718 157
Sum	0	0	2 000 000	7 718 157

Konsern

Alle konsernmellomværender er eliminert i konsernregnskapet.



NOTER BOKKEN HOLDING AS MOR/KONSERN 2023

NOTE 10 VARER

Av samlet varelagerverdi for konsernet pr 31.12.23 er kr 29 919 716 vurdert til anskaffelseskost, mens kr 613 669 er nedskrevet som ukurans, sum kr 29 603 047.

NOTE 11 KUNDEFORDRINGER

	2023	2022
Kundefordringer til pålydende	13 949 382	12 679 337
Avsetning til tap	850 000	400 000
Balanseført verdi av kundefordringer 31.12	13 099 382	12 279 337

NOTE 12 BANKINNSKUDD

Bankinnskudd, kontanter o.l. omfatter bundne skattetrekksmidler med kr 684 425 og andre bundne midler med kr 152 294 for konsernet. Ingen bundne midler for morselskapet.

NOTE 13 AKSJEKAPITAL OG AKSJONÆRINFORMASJON

Selskapets aksjekapital på kr 2 310 000 består av 1 071 A-aksjer à kr 1 100 og 1 029 B-aksjer à kr 1 100. Selskapets aksjonærer er :

Navn :	Antall :	Eierandel :	Rolle/representant/eier :
Lesja Invest AS	395 A-aksjer / 294 B-aksjer	32,81 %	Petter Breigutu - Styremedlem
Annodd Holding AS	537 A-aksjer	25,57 %	Odd Gunnar Breigutu - Styreleder
Gutu Holding AS	59 A-aksjer / 378 B-aksjer	20,81 %	Mette Breigutu
Handstands Invest AS	80 A-aksjer / 357 B-aksjer	20,81 %	Hanne Breigutu
Sum		100 %	

NOTE 14 FORTSATT DRIFT OG HENDELSER ETTER BALANSEDAGEN

Styrets arbeid i 2023 har i hovedsak bestått av å forvalte verdiene i datterselskapet og redusere kostnadene for å sikre løpende drift.

Styret i Bokken Holding AS forventer en nøytral løpende drift. Selskapets underliggende verdier anses å dekke opp de underliggende forpliktelser.

Driften av Bokken Holding AS synes ikke å medføre risiko for tap for kreditorene.

Driften av datterselskapene synes ikke å medføre risiko for tap for kreditorene. Grunnlaget for styrets konklusjon om fortsatt drift er basert på grunnlaget dagens drift er etablert på, den gode kommunikasjonen med ansatte og leverandører, samt et konservativt anslag på inntekter i året som kommer.



NOTER BOKKEN HOLDING AS MOR/KONSERN 2023

Årsregnskapet er utarbeidet under forutsetning om fortsatt drift, og styret har vurdert at det ikke er knyttet usikkerhet til dette. Det er for tiden knyttet stor usikkerhet til utviklingen i verdensøkonomien som følge av krisen i Ukraina, selv om effektene for norsk økonomi fremdeles er ganske begrenset. Styret vurderer imidlertid selskapets finansielle og likviditetsmessige stilling som robust, og egnet til å møte en periode med økt uro.

NOTE 15 FORDRINGER OG GJELD

Konsern

	2023	2022
Gjeld til kredittinstitusjoner	2 625 000	3 500 260
	2023	2022
Balanseført verdi av eiendeler pantsatt for egen gjeld		
Varige driftsmidler	10 513 616	10 754 616
Sum	10 513 616	10 754 616

Et konsernselskap har 3 tinglyste obligasjoner på til sammen 148 000 000 som gjelder eiendommer. Eiendommen er videre stillet som pant for gjeld bokført i søsterselskapet.

Morselskap

Morselskapet har ingen pantstillelser.

NOTE 16 LÅN OG SIKKERHETSSTILLELSER LEDENDE PERSONER, AKSJEIEIERE, ANSATTE

Det er ikke gitt lån eller sikkerhetsstillelser til ledende personer, aksjeeiere eller ansatte.



KONTANTSTRØMOPSTILLING

Kontantstrømoppstilling - indirekte modell

Kontantstrømmer fra operasjonelle aktiviteter	2023	2022
Resultat før skattekostnad	17 649 762	16 775 705
- Periodens betalte skatt	-3 733 901	-3 443 672
+/- Tap/gevinst ved salg av anleggsmidler	0	0
+ Ordinære avskrivinger	463 715	441 100
+ Nedskrivning anleggsmidler	0	0
+/- Endring i varelager	682 985	-9 862 985
+/- Endring i kundefordringer	-820 045	-1 595 337
+/- Endring i leverandørgjeld	-3 504 858	3 507 764
+/- Forskjell mellom kost. ført pensjon og inn-/utbet. i pensjonsordninger	0	0
+/- Effekt av valutakursendringer	0	0
+/- Poster klassifisert som investerings-/finansieringsaktiviteter	0	337 557
+/- Endring i andre tidsavgrensningsposter	-236 060	344 310
= Netto kontantstrøm fra operasjonelle aktiviteter	10 501 598	6 504 442
Kontantstrømmer fra investeringsaktiviteter		
+ Innbetalinger ved salg av varige driftsmidler	0	0
- Utbetalinger ved kjøp av varige driftsmidler	-237 502	-935 000
+ Innbetalinger ved salg av aksjer og andeler i andre foretak	0	0
- Utbetalinger ved kjøp av aksjer og andeler i andre foretak	0	0
+ Innbetalinger ved salg av andre investeringer	0	0
- Utbetalinger ved kjøp av andre investeringer	0	0
= Netto kontantstrøm fra investeringsaktiviteter	-237 502	-935 000
Kontantstrømmer fra finansieringsaktiviteter		
+ Innbetalinger ved opptak av ny langsiktig gjeld	271 836	0
+ Innbetalinger ved opptak av ny kortsiktig gjeld	0	0
- Utbetalinger ved nedbetaling av langsiktig gjeld	0	-2 870 000
- Utbetalinger ved nedbetaling av kortsiktig gjeld	0	0
+/- Netto endring i kassekreditt	0	0
+ Innbetaling av egenkapital	0	0
- Tilbakebetaling av egenkapital	0	0
- Utbetaling av utbytte	-8 392 000	-8 000 000
+ Innbetaling av aksjonærbidrag	0	0
+ Innbetaling av konsernbidrag	0	0
- Utbetaling av konsernbidrag	0	0
= Netto kontantstrøm fra finansieringsaktiviteter	-8 120 164	-10 870 000
+/- Effekt av valutakursendringer på kontanter og kontantekvivalenter	0	0
= Netto endring i kontanter og kontantekvivalenter	2 143 932	-5 300 558
+ Beholdning av kontanter og kontantekvivalenter ved periodens begynnelse	9 527 163	14 827 721
= Beholdning av kontanter og kontantekvivalenter ved periodens slutt	11 671 095	9 527 163

BOKKEN HOLDING AS KONSERN