



## ÅRSREGNSKAPET FOR REGNSKAPSÅRET 2024 - GENERELL INFORMASJON

### Enheten

Organisasjonsnummer: 994 009 109  
Organisasjonsform: Aksjeselskap  
Foretaksnavn: KRICO AS  
Forretningsadresse: Oscars gate 26  
0352 OSLO

### Regnskapsår

Årsregnskapets periode: 01.01.2024 - 31.12.2024

### Konsern

Morselskap i konsern: Nei

### Regnskapsregler

Regler for små foretak benyttet: Ja  
Benyttet ved utarbeidelsen av årsregnskapet til selskapet: Regnskapslovens alminnelige regler

### Årsregnskapet fastsatt av kompetent organ

Bekreftet av representant for selskapet: MGI Regnskap AS  
Dato for fastsettelse av årsregnskapet: 25.04.2025

### Grunnlag for avgivelse

År 2024: Årsregnskapet er elektronisk innlevert  
År 2023: Tall er hentet fra elektronisk innlevert årsregnskap fra 2024

*Det er ikke krav til at årsregnskapet m.v. som sendes til Regnskapsregisteret er undertegnet. Kontrollen på at dette er utført ligger hos revisor/enhetens øverste organ. Sikkerheten ivaretas ved at innsender har rolle/rettighet for innsending av årsregnskapet via Altinn, og ved at det bekreftes at årsregnskapet er fastsatt av kompetent organ.*

Brønnøysundregistrene, 30.04.2025



### Resultatregnskap

Beløp i: NOK	Note	2024	2023
<b>RESULTATREGNSKAP</b>			
<b>Kostnader</b>			
Annen driftskostnad	1	27 943	55 723
<b>Sum kostnader</b>		<b>27 943</b>	<b>55 723</b>
<b>Driftsresultat</b>		<b>-27 943</b>	<b>-55 723</b>
<b>Finansinntekter og finanskostnader</b>			
Annen renteinntekt		6 814	3 666
Annen finansinntekt		230 646	185 433
Verdiendring markedsbaserte omløpsmidler	2	3 014 801	2 550 857
<b>Sum finansinntekter</b>		<b>3 252 261</b>	<b>2 739 956</b>
Annen rentekostnad		69 861	57 592
Annen finanskostnad		349 038	296 645
<b>Sum finanskostnader</b>		<b>418 899</b>	<b>354 237</b>
<b>Netto finans</b>		<b>2 833 362</b>	<b>2 385 719</b>
<b>Resultat før skattekostnad</b>	3	<b>2 805 419</b>	<b>2 329 996</b>
Skattekostnad på resultat		70 483	83 878
<b>Årsresultat</b>		<b>2 734 936</b>	<b>2 246 118</b>
<b>Årsresultat etter minoritetsinteresser</b>		<b>2 734 936</b>	<b>2 246 118</b>
<b>Totalresultat</b>		<b>2 734 936</b>	<b>2 246 118</b>
<b>Overføringer og disponeringer</b>			
Avsatt til annen egenkapital		2 734 936	2 246 118
<b>Sum overføringer og disponeringer</b>		<b>2 734 936</b>	<b>2 246 118</b>



### Balanse

Beløp i: NOK	Note	2024	2023
<b>BALANSE - EIENDELER</b>			
<b>Anleggsmidler</b>			
<b>Immaterielle eiendeler</b>			
<b>Finansielle anleggsmidler</b>			
Investeringer i aksjer og andeler		1 688 129	2 100 953
<b>Sum finansielle anleggsmidler</b>		<b>1 688 129</b>	<b>2 100 953</b>
<b>Sum anleggsmidler</b>		<b>1 688 129</b>	<b>2 100 953</b>
<b>Omløpsmidler</b>			
<b>Varer</b>			
<b>Investeringer</b>			
Markedsbaserte aksjer		21 299 486	20 208 171
Andre finansielle instrumenter		2 027 758	508 848
<b>Sum investeringer</b>	2	<b>23 327 244</b>	<b>20 717 019</b>
<b>Bankinnskudd, kontanter og lignende</b>			
Bankinnskudd, kontanter o.l.		302 123	75 932
<b>Sum bankinnskudd, kontanter og lignende</b>		<b>302 123</b>	<b>75 932</b>
<b>Sum omløpsmidler</b>		<b>23 629 367</b>	<b>20 792 951</b>
<b>SUM EIENDELER</b>		<b>25 317 496</b>	<b>22 893 905</b>
<b>BALANSE - EGENKAPITAL OG GJELD</b>			
<b>Egenkapital</b>			
<b>Innskutt egenkapital</b>			
Aksjekapital	4	789 364	789 364
Overkurs		11 415 098	11 865 098
<b>Sum innskutt egenkapital</b>		<b>12 204 462</b>	<b>12 654 462</b>
<b>Opptjent egenkapital</b>			



### Balanse

<b>Beløp i: NOK</b>	<b>Note</b>	<b>2024</b>	<b>2023</b>
Annen egenkapital		11 422 063	8 687 127
<b>Sum opptjent egenkapital</b>		<b>11 422 063</b>	<b>8 687 127</b>
<b>Sum egenkapital</b>	5	<b>23 626 525</b>	<b>21 341 589</b>
<b>Gjeld</b>			
<b>Langsiktig gjeld</b>			
Utsatt skatt		207 799	149 257
<b>Sum avsetninger for forpliktelser</b>		<b>207 799</b>	<b>149 257</b>
<b>Annen langsiktig gjeld</b>			
Øvrig langsiktig gjeld		1 462 919	1 403 058
<b>Sum annen langsiktig gjeld</b>		<b>1 462 919</b>	<b>1 403 058</b>
<b>Sum langsiktig gjeld</b>		<b>1 670 718</b>	<b>1 552 315</b>
<b>Kortsiktig gjeld</b>			
Leverandørgjeld		8 312	
Betalbar skatt	3	11 941	
<b>Sum kortsiktig gjeld</b>		<b>20 253</b>	
<b>Sum gjeld</b>		<b>1 690 971</b>	<b>1 552 315</b>
<b>SUM EGENKAPITAL OG GJELD</b>		<b>25 317 496</b>	<b>22 893 905</b>



## Brønnøysundregistrene

### ÅRSREGNSKAP FOR REGNSKAPSÅRET 2024 - GENERELL INFORMASJON

Journalnummer: 2025 396549

#### Enheten

Organisasjonsnummer: 994 009 109  
Organisasjonsform: Aksjeselskap  
Foretaksnavn: KRICO AS  
Forretningsadresse: Oscars gate 26  
0352 OSLO

#### Regnskapsår

Årsregnskapets periode: 01.01.2024 - 31.12.2024

#### Konsern

Morselskap i konsern: Nei

#### Regnskapsregler

Regler for små foretak benyttet: Ja  
Benyttet ved utarbeidelsen av  
årsregnskapet til selskapet: Regnskapslovens alminnelige regler

#### Årsregnskapet fastsatt av kompetent organ

Bekreftet av representant for selskapet: MGI Regnskap AS  
Dato for fastsettelse av årsregnskapet: 25.04.2025

#### Revisjon

Selskapet har besluttet at årsregnskapet  
ikke skal revideres: Ja  
Årsregnskapet er utarbeidet av ekstern  
autorisert regnskapsfører: Ja  
Ekstern autorisert regnskapsfører har i  
løpet av regnskapsåret bistått ved den  
løpende regnskapsføringen eller utført  
andre tjenester for selskapet enn å  
utarbeide årsregnskapet: Ja

#### Grunnlag for avgivelse

År 2024: Årsregnskap er elektronisk innlevert.  
År 2023: Tall er hentet fra elektronisk innlevert årsregnskap fra 2024.

*Det er ikke krav til at årsregnskapet m.v. som sendes til Regnskapsregisteret er undertegnet. Kontrollen på at dette er utført ligger hos revisor/enhetens øverste organ. Sikkerheten ivaretas ved at innsender har rolle/rettighet for innsending av årsregnskapet via Altinn, og ved at det bekreftes at årsregnskapet er fastsatt av kompetent organ.*

Brønnøysundregistrene, 29.04.2025

---

Brønnøysundregistrene  
Postadresse: Postboks 900, 8910 Brønnøysund  
Telefon: 75 00 75 00  
E-post: firmapost@brreg.no Internett: www.brreg.no  
Organisasjonsnummer: 974 760 673



Organisasjonsnr: 994 009 109  
KRICO AS

## RESULTATREGNSKAP

<b>Beløp i: NOK</b>	<b>Note</b>	<b>2024</b>	<b>2023</b>
<b>RESULTATREGNSKAP</b>			
<b>Kostnader</b>			
Annen driftskostnad	1	27 943	55 723
<b>Sum kostnader</b>		<b>27 943</b>	<b>55 723</b>
<b>Driftsresultat</b>		<b>-27 943</b>	<b>-55 723</b>
<b>Finansinntekter og finanskostnader</b>			
Annen renteinntekt		6 814	3 666
Annen finansinntekt		230 646	185 433
Verdiendring markedsbaserte omløpsmidler 2		3 014 801	2 550 857
<b>Sum finansinntekter</b>		<b>3 252 261</b>	<b>2 739 956</b>
Annen rentekostnad		69 861	57 592
Annen finanskostnad		349 038	296 645
<b>Sum finanskostnader</b>		<b>418 899</b>	<b>354 237</b>
<b>Netto finans</b>		<b>2 833 362</b>	<b>2 385 719</b>
<b>Resultat før skattekostnad 3</b>		<b>2 805 419</b>	<b>2 329 996</b>
Skattekostnad på resultat		70 483	83 878
<b>Årsresultat</b>		<b>2 734 936</b>	<b>2 246 118</b>
<b>Årsresultat etter minoritetsinteresser</b>		<b>2 734 936</b>	<b>2 246 118</b>
<b>Totalresultat</b>		<b>2 734 936</b>	<b>2 246 118</b>
<b>Overføringer og disponeringer</b>			
Avsatt til annen egenkapital		2 734 936	2 246 118
<b>Sum overføringer og disponeringer</b>		<b>2 734 936</b>	<b>2 246 118</b>



Organisasjonsnr: 994 009 109  
KRICO AS

## BALANSE

Beløp i: NOK	Note	2024	2023
--------------	------	------	------

### BALANSE - EIENDELER

#### Anleggsmidler Immaterielle eiendeler

#### Finansielle anleggsmidler

Investeringer i aksjer og andeler		1 688 129	2 100 953
Sum finansielle anleggsmidler		1 688 129	2 100 953
Sum anleggsmidler		1 688 129	2 100 953

#### Omløpsmidler

#### Varer

#### Investeringer

Markedsbaserte aksjer		21 299 486	20 208 171
Andre finansielle instrumenter		2 027 758	508 848
Sum investeringer	2	23 327 244	20 717 019

#### Bankinnskudd, kontanter og lignende

Bankinnskudd, kontanter o. l.		302 123	75 932
Sum bankinnskudd, kontanter og lignende		302 123	75 932
Sum omløpsmidler		23 629 367	20 792 951

<b>SUM EIENDELER</b>		<b>25 317 496</b>	<b>22 893 905</b>
----------------------	--	-------------------	-------------------

### BALANSE - EGENKAPITAL OG GJELD

#### Egenkapital

#### Innskutt egenkapital

Aksjekapital	4	789 364	789 364
Overkurs		11 415 098	11 865 098
Sum innskutt egenkapital		12 204 462	12 654 462

#### Opptjent egenkapital

Annen egenkapital		11 422 063	8 687 127
Sum opptjent egenkapital		11 422 063	8 687 127

Sum egenkapital	5	23 626 525	21 341 589
-----------------	---	------------	------------

#### Gjeld



<b>Langsiktig gjeld</b>		
Utsatt skatt	207 799	149 257
<b>Sum avsetninger for forpliktelse</b>	<b>207 799</b>	<b>149 257</b>
<b>Annen langsiktig gjeld</b>		
Øvrig langsiktig gjeld	1 462 919	1 403 058
<b>Sum annen langsiktig gjeld</b>	<b>1 462 919</b>	<b>1 403 058</b>
<b>Sum langsiktig gjeld</b>	<b>1 670 718</b>	<b>1 552 315</b>
<b>Kortsiktig gjeld</b>		
Leverandørgjeld	8 312	
Betalbar skatt	11 941	
<b>Sum kortsiktig gjeld</b>	<b>20 253</b>	
<b>Sum gjeld</b>	<b>1 690 971</b>	<b>1 552 315</b>
<b>SUM EGENKAPITAL OG GJELD</b>	<b>25 317 496</b>	<b>22 893 905</b>



Organisasjonsnr: 994 009 109  
KRICO AS

NOTEOPPLYSNINGER - SELSKAP - alle poster oppgitt i hele tall

## Note

Antall årsverk i regnskapsåret  
0.00

<u>Sum</u>	<u>Beløp</u>
------------	--------------

<u>Balanseført verdi 31.12.</u>	<u>Varige driftsmidler</u>	<u>Immaterielle eiend.</u>
---------------------------------	----------------------------	----------------------------

## Konsernregnskap

Morselskapet sitt navn

Forretningskontor for morselskapet

## Begrunnelse for at datterselskap er utelatt fra konsolideringen

<u>Samlet beløp - tilknyttet selskap</u>	<u>Årets</u>	<u>Fjorårets</u>
--	--------------	------------------

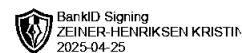
<u>Samlet beløp - foretak i samme konsern</u>	<u>Årets</u>	<u>Fjorårets</u>
---	--------------	------------------

<u>Samlet beløp - foretak i samme konsern</u>	<u>Årets</u>	<u>Fjorårets</u>
---	--------------	------------------

<u>Samlet beløp - felles kontrollert virksomhet</u>	<u>Årets</u>	<u>Fjorårets</u>
---	--------------	------------------

<u>Pantstillelse</u>	<u>Beløp</u>
----------------------	--------------

<u>Beholdning av egne aksjer</u>	<u>Antall</u>	<u>Pålydende</u>	<u>Andel av aksjek.</u>
----------------------------------	---------------	------------------	-------------------------



# Årsregnskap 2024 Krico AS

**Resultatregnskap  
Balanse  
Noter til regnskapet**

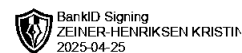
**Org.nr.: 994 009 109**



## Krico AS

### Resultatregnskap

<b>Driftsinntekter og driftskostnader</b>	<b>Note</b>	<b>2024</b>	<b>2023</b>
Annen driftskostnad	1	27 943	55 723
<b>Sum driftskostnader</b>		<b>27 943</b>	<b>55 723</b>
<b>Driftsresultat</b>		<b>-27 943</b>	<b>-55 723</b>
<b>Finansinntekter og finanskostnader</b>			
Annen renteinntekt		6 814	3 666
Annen finansinntekt		230 646	185 433
Verdiendring markedsbaserte omløpsmidler	2	3 014 801	2 550 857
Annen rentekostnad		69 861	57 592
Annen finanskostnad		349 038	296 645
<b>Resultat av finansposter</b>		<b>2 833 362</b>	<b>2 385 719</b>
Resultat før skattekostnad	3	2 805 419	2 329 996
Skattekostnad på resultat		70 483	83 878
<b>Resultat</b>		<b>2 734 936</b>	<b>2 246 118</b>
<b>Årsresultat</b>		<b>2 734 936</b>	<b>2 246 118</b>
<b>Overføringer</b>			
Avsatt til annen egenkapital		2 734 936	2 246 118
<b>Sum overføringer</b>		<b>2 734 936</b>	<b>2 246 118</b>



## Krico AS

### Balanse

Eiendeler	Note	2024	2023
<b>Anleggsmidler</b>			
<b>Finansielle anleggsmidler</b>			
Investeringer i aksjer og andeler		1 688 129	2 100 953
<b>Sum finansielle anleggsmidler</b>		<b>1 688 129</b>	<b>2 100 953</b>
<b>Sum anleggsmidler</b>		<b>1 688 129</b>	<b>2 100 953</b>
<b>Omløpsmidler</b>			
<b>Investeringer</b>			
Markedsbaserte aksjer		21 299 486	20 208 171
Andre finansielle instrumenter		2 027 758	508 848
<b>Sum investeringer</b>	<b>2</b>	<b>23 327 244</b>	<b>20 717 019</b>
<b>Bankinnskudd, kontanter o.l.</b>		<b>302 123</b>	<b>75 932</b>
<b>Sum omløpsmidler</b>		<b>23 629 367</b>	<b>20 792 951</b>
<b>Sum eiendeler</b>		<b>25 317 496</b>	<b>22 893 905</b>



## Krico AS

### Balanse

Egenkapital og gjeld	Note	2024	2023
<b>Egenkapital</b>			
<b>Innskutt egenkapital</b>			
Aksjekapital	4	789 364	789 364
Overkurs		11 415 098	11 865 098
<b>Sum innskutt egenkapital</b>		<b>12 204 462</b>	<b>12 654 462</b>
<b>Opptjent egenkapital</b>			
Annen egenkapital		11 422 063	8 687 127
<b>Sum opptjent egenkapital</b>		<b>11 422 063</b>	<b>8 687 127</b>
<b>Sum egenkapital</b>	5	<b>23 626 525</b>	<b>21 341 589</b>
<b>Gjeld</b>			
Utsatt skatt		207 799	149 257
<b>Sum avsetning for forpliktelseser</b>		<b>207 799</b>	<b>149 257</b>
Øvrig langsiktig gjeld		1 462 919	1 403 058
<b>Sum annen langsiktig gjeld</b>		<b>1 462 919</b>	<b>1 403 058</b>
<b>Kortsiktig gjeld</b>			
Leverandørgjeld		8 312	0
Betalbar skatt	3	11 941	0
<b>Sum kortsiktig gjeld</b>		<b>20 253</b>	<b>0</b>
<b>Sum gjeld</b>		<b>1 690 971</b>	<b>1 552 315</b>
<b>Sum egenkapital og gjeld</b>		<b>25 317 496</b>	<b>22 893 905</b>

Lysaker, 25.04.2025

Styret i Krico AS

ZEINER-HENRIKSEN KRISTIN

Styrets leder



## Regnskapsprinsipper

Årsregnskapet er satt opp i samsvar med regnskapsloven og NRS 8 - God regnskapsskikk for små foretak.

### Skatt

Skattekostnaden i resultatregnskapet omfatter både periodens betalbare skatt og endring i utsatt skatt. Utsatt skatt er beregnet med 22 % på grunnlag av de midlertidige forskjeller som eksisterer mellom regnskapsmessige og skattemessige verdier, samt ligningsmessig underskudd til fremføring ved utgangen av regnskapsåret. Skatteøkende og skattereduserende midlertidige forskjeller som reverserer eller kan reverseres i samme periode er utlignet og nettoført.

### Klassifisering og vurdering av anleggsmidler

Anleggsmidler omfatter eiendeler bestemt til varig eie og bruk. Anleggsmidler er vurdert til anskaffelseskost. Varige driftsmidler balanseføres og avskrives over driftsmidlets økonomiske levetid. Avskrivningsperioden for fast eiendom anskaffet etter 2009 er dekomponert i en del som gjelder råbygget og en del som gjelder faste tekniske installasjoner. Varige driftsmidler nedskrives til gjenvinnbart beløp ved verdifall som forventes ikke å være forbigående. Gjenvinnbart beløp er det høyeste av netto salgsverdi og verdi i bruk. Verdi i bruk er nåverdi av fremtidige kontantstrømmer knyttet til eiendelen. Nedskrivningen reverseres når grunnlaget for nedskrivningen ikke lenger er til stede.

### Klassifisering og vurdering av omløpsmidler

Omløpsmidler og kortsiktig gjeld omfatter normalt poster som forfaller til betaling innen ett år etter balansedagen, samt poster som knytter seg til varekretsløpet. Omløpsmidler vurderes til laveste verdi av anskaffelseskost og virkelig verdi.

## Note 1 Lønnskostnader

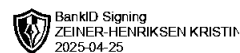
Krico AS har ikke hatt lønns- eller personalkostnader i 2024 og det foreligger heller ingen slike forpliktelser.

## Note 2 Markedsbaserte verdipapirer

	Anskaffelseskost	Balanseført verdi	Periodens resultatførte verdiendring
Markedsbaserte verdipapirer	19 508 868	23 327 244	3 014 801
<b>Sum</b>	<b>19 508 868</b>	<b>23 327 244</b>	<b>3 014 801</b>

Markedsbaserte aksjer og obligasjoner er verdijustert etter markedskurs.

Periodens resultatføre verdiendring inkluderer tilbakeføring av fjorårets verdijusteringer samt både årest urealiserte- og realiserte gevinst og tap.



### Note 3 Skatt

<b>Årets skattekostnad</b>	<b>2024</b>	<b>2023</b>
Resultatført skatt på ordinært resultat:		
Betalbar skatt	11 941	0
Endring i utsatt skatt	58 542	83 878
<b>Skattekostnad ordinært resultat</b>	<b>70 483</b>	<b>83 878</b>
Skattepliktig inntekt:		
Resultat før skatt	2 805 419	2 329 996
Permanente forskjeller	-2 772 105	-2 416 014
Endring i midlertidige forskjeller	47 548	59 435
Anvendelse av fremførbart underskudd	-26 583	0
<b>Skattepliktig inntekt</b>	<b>54 279</b>	<b>-26 583</b>
Betalbar skatt i balansen:		
Betalbar skatt på årets resultat	11 941	0
<b>Sum betalbar skatt i balansen</b>	<b>11 941</b>	<b>0</b>

Skatteeffekten av midlertidige forskjeller som har gått opphav til utsatt skatt og utsatte skattefordeler, spesifisert på typer av midlertidige forskjeller

	<b>2024</b>	<b>2023</b>	<b>Endring</b>
Gevinst – og tapskonto	190 193	237 742	47 548
<b>Sum</b>	<b>190 193</b>	<b>237 742</b>	<b>47 548</b>
Aksjer og andre verdipapirer	754 347	467 282	-287 065
Akkumulert fremførbart underskudd	0	-26 583	-26 583
<b>Grunnlag for utsatt skatt</b>	<b>944 540</b>	<b>678 440</b>	<b>-266 100</b>
<b>Utsatt skatt (22 %)</b>	<b>207 799</b>	<b>149 257</b>	<b>-58 542</b>

### Note 4 Aksjonærer

Aksjekapitalen i Krico AS pr. 31.12 består av:

	<b>Antall</b>	<b>Pålydende</b>	<b>Bokført</b>
Ordinære aksjer	394 682	2,0	789 364
<b>Sum</b>	<b>394 682</b>		<b>789 364</b>

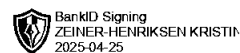
#### Eierstruktur

De største aksjonærene i % pr. 31.12 var:

	<b>Ordinære</b>	<b>Eierandel</b>	<b>Stemmeandel</b>
ZEINER-HENRIKSEN KRISTIN	394 682	100,0	100,0

Aksjer eiet av medlemmer i styret og daglig leder:

<b>Navn</b>	<b>Verv</b>	<b>Ordinære</b>
ZEINER-HENRIKSEN KRISTIN	Styrets leder	394 682
<b>Totalt antall aksjer</b>		<b>394 682</b>



## Note 5 Egenkapital

	Aksjekapital	Overkurs	Annen egenkapital	Sum egenkapital
Pr. 31.12.2023	789 364	11 865 098	8 687 127	21 341 589
<b>Pr 01.01.2024</b>	<b>789 364</b>	<b>11 865 098</b>	<b>8 687 127</b>	<b>21 341 589</b>
Årets resultat			2 734 936	2 734 936
Nedsettelse overskurs		-450 000		-450 000
<b>Pr 31.12.2024</b>	<b>789 364</b>	<b>11 415 098</b>	<b>11 422 063</b>	<b>23 626 525</b>

Årsregnskapet for 2024 er satt opp under forutsetning av fortsatt drift. Det bekreftes at denne forutsetningen er til stede.