



ÅRSREGNSKAPET FOR REGNSKAPSÅRET 2023 - GENERELL INFORMASJON

Enheten

Organisasjonsnummer: 980 461 505
Organisasjonsform: Aksjeselskap
Foretaksnavn: SENTRUMSGRILLEN AS
Forretningsadresse: Bjørn Wirkolas vei 5
9510 ALTA

Regnskapsår

Årsregnskapets periode: 01.01.2023 - 31.12.2023

Konsern

Morselskap i konsern: Nei

Regnskapsregler

Regler for små foretak benyttet: Ja
Benyttet ved utarbeidelsen av årsregnskapet til selskapet: Regnskapslovens alminnelige regler

Årsregnskapet fastsatt av kompetent organ

Bekreftet av representant for selskapet: Yvonne Alvilde Johanson
Dato for fastsettelse av årsregnskapet: 30.04.2024

Grunnlag for avgivelse

År 2023: Årsregnskapet er elektronisk innlevert
År 2022: Tall er hentet fra elektronisk innlevert årsregnskap fra 2023

Det er ikke krav til at årsregnskapet m.v. som sendes til Regnskapsregisteret er undertegnet. Kontrollen på at dette er utført ligger hos revisor/enhetens øverste organ. Sikkerheten ivaretas ved at innsender har rolle/rettighet for innsending av årsregnskapet via Altinn, og ved at det bekreftes at årsregnskapet er fastsatt av kompetent organ.

Brønnøysundregistrene, 23.04.2025



Resultatregnskap

Beløp i: NOK	Note	2023	2022
RESULTATREGNSKAP			
Inntekter			
Salgsinntekt		9 492 487	11 049 962
Annen driftsinntekt		209 427	439 583
Sum inntekter		9 701 913	11 489 544
Kostnader			
Varekostnad		4 173 121	4 776 039
Lønnskostnad	1	3 829 408	4 102 764
Avskrivning på varige driftsmidler og immaterielle eiendeler	2	148 189	132 105
Annen driftskostnad		2 024 245	1 874 657
Sum kostnader		10 174 963	10 885 565
Driftsresultat		-473 050	603 980
Finansinntekter og finanskostnader			
Annen renteinntekt		53 606	6 690
Annen finansinntekt		0	5
Sum finansinntekter		53 606	6 694
Annen rentekostnad		1 071	1 109
Annen finanskostnad		350	0
Sum finanskostnader		-1 421	-1 109
Netto finans		52 185	5 586
Resultat før skattekostnad		-420 865	609 565
Skattekostnad	3, 4	13 157	137 650
Årsresultat		-434 022	471 915
Overføringer og disponeringer			
Ordinært utbytte		0	400 000
Annen egenkapital		-434 022	71 915
Sum overføringer og disponeringer		-434 022	471 915



Balanse

Beløp i: NOK	Note	2023	2022
BALANSE - EIENDELER			
Anleggsmidler			
Immaterielle eiendeler			
Utsatt skattefordel	3, 4	0	13 157
Sum immaterielle eiendeler		0	13 157
Varige driftsmidler			
Tomter, bygninger og annen fast eiendom	2	0	0
Maskiner og anlegg	2	111 076	82 065
Driftsløsøre, inventar, verktøy, kontormaskiner, ol.	2	282 681	234 421
Sum varige driftsmidler		393 756	316 486
Finansielle anleggsmidler			
Investeringer i aksjer og andeler		10 000	10 000
Sum finansielle anleggsmidler		10 000	10 000
Sum anleggsmidler		403 756	339 643
Omløpsmidler			
Varer			
Varer		192 977	146 970
Sum varer		192 977	146 970
Fordringer			
Kundefordringer		33 915	52 370
Andre kortsiktige fordringer		273 480	479 248
Sum fordringer		307 394	531 619
Investeringer			
Sum investeringer		0	0
Bankinnskudd, kontanter og lignende			
Bankinnskudd, kontanter og lignende		3 088 710	3 867 234
Sum bankinnskudd, kontanter og lignende		3 088 710	3 867 234
Sum omløpsmidler		3 589 082	4 545 823



Balanse

Beløp i: NOK	Note	2023	2022
SUM EIENDELER		3 992 838	4 885 466
BALANSE - EGENKAPITAL OG GJELD			
Egenkapital			
Innskutt egenkapital			
Aksjekapital	5, 6	100 000	100 000
Sum innskutt egenkapital		100 000	100 000
Opptjent egenkapital			
Annen egenkapital	6	2 980 856	3 414 878
Sum opptjent egenkapital		2 980 856	3 414 878
Sum egenkapital		3 080 856	3 514 878
Gjeld			
Langsiktig gjeld			
Sum avsetninger for forpliktelser		0	0
Annen langsiktig gjeld		0	0
Sum annen langsiktig gjeld		0	0
Sum langsiktig gjeld		0	0
Kortsiktig gjeld			
Leverandørgjeld		284 716	159 174
Betalbar skatt	3, 4	0	70 172
Skyldige offentlige avgifter		237 895	305 663
Utbytte		0	400 000
Annen kortsiktig gjeld		389 371	435 578
Sum kortsiktig gjeld		911 982	1 370 588
Sum gjeld		911 982	1 370 588
SUM EGENKAPITAL OG GJELD		3 992 838	4 885 466



Brønnøysundregistrene

ÅRSREGNSKAP FOR REGNSKAPSÅRET 2023 - GENERELL INFORMASJON

Journalnummer: 2024 394206

Enheten

Organisasjonsnummer: 980 461 505
Organisasjonsform: Aksjeselskap
Foretaksnavn: SENTRUMSGRILLEN AS
Forretningsadresse: Bjørn Wirkolas vei 5
9510 ALTA

Regnskapsår

Årsregnskapets periode: 01.01.2023 - 31.12.2023

Konsern

Morselskap i konsern: Nei

Regnskapsregler

Regler for små foretak benyttet: Ja
Benyttet ved utarbeidelsen av
årsregnskapet til selskapet: Regnskapslovens alminnelige regler

Årsregnskapet fastsatt av kompetent organ

Bekreftet av representant for selskapet: Yvonne Alvilde Johanson
Dato for fastsettelse av årsregnskapet: 30.04.2024

Revisjon

Årsregnskapet er utarbeidet av ekstern
autorisert regnskapsfører: Ja
Ekstern autorisert regnskapsfører har i
løpet av regnskapsåret bistått ved den
løpende regnskapsføringen eller utført
andre tjenester for selskapet enn å
utarbeide årsregnskapet: Ja

Grunnlag for avgivelse

År 2023: Årsregnskap er elektronisk innlevert.
År 2022: Tall er hentet fra elektronisk innlevert årsregnskap fra 2023.

Det er ikke krav til at årsregnskapet m.v. som sendes til Regnskapsregisteret er undertegnet. Kontrollen på at dette er utført ligger hos revisor/enhetens øverste organ. Sikkerheten ivaretas ved at innsender har rolle/rettighet for innsending av årsregnskapet via Altinn, og ved at det bekreftes at årsregnskapet er fastsatt av kompetent organ.

Brønnøysundregistrene, 29.05.2024



Organisasjonsnr: 980 461 505
SENTRUMSGRILLEN AS

RESULTATREGNSKAP

Beløp i: NOK	Note	2023	2022
RESULTATREGNSKAP			
Inntekter			
Salgsinntekt		9 492 487	11 049 962
Annen driftsinntekt		209 427	439 583
Sum inntekter		9 701 913	11 489 544
Kostnader			
Varekostnad		4 173 121	4 776 039
Lønnskostnad	1	3 829 408	4 102 764
Avskrivning på varige driftsmidler og immaterielle eiendeler	2	148 189	132 105
Annen driftskostnad		2 024 245	1 874 657
Sum kostnader		10 174 963	10 885 565
Driftsresultat		-473 050	603 980
Finansinntekter og finanskostnader			
Annen renteinntekt		53 606	6 690
Annen finansinntekt		0	5
Sum finansinntekter		53 606	6 694
Annen rentekostnad		1 071	1 109
Annen finanskostnad		350	0
Sum finanskostnader		-1 421	-1 109
Netto finans		52 185	5 586
Resultat før skattekostnad		-420 865	609 565
Skattekostnad	3, 4	13 157	137 650
Årsresultat		-434 022	471 915
Overføringer og disponeringer			
Ordinært utbytte		0	400 000
Annen egenkapital		-434 022	71 915
Sum overføringer og disponeringer		-434 022	471 915



Organisasjonsnr: 980 461 505
SENTRUMSGRILLEN AS

BALANSE

Beløp i: NOK	Note	2023	2022
BALANSE - EIENDELER			
Anleggsmidler			
Immaterielle eiendeler			
Utsatt skattefordel	3, 4	0	13 157
Sum immaterielle eiendeler		0	13 157
Varige driftsmidler			
Tomter, bygninger og annen fast eiendom	2	0	0
Maskiner og anlegg	2	111 076	82 065
Driftsløsøre, inventar, verktøy, kontormaskiner, ol.	2	282 681	234 421
Sum varige driftsmidler		393 756	316 486
Finansielle anleggsmidler			
Investeringer i aksjer og andeler		10 000	10 000
Sum finansielle anleggsmidler		10 000	10 000
Sum anleggsmidler		403 756	339 643
Omløpsmidler			
Varer			
Varer		192 977	146 970
Sum varer		192 977	146 970
Fordringer			
Kundefordringer		33 915	52 370
Andre kortsiktige fordringer		273 480	479 248
Sum fordringer		307 394	531 619
Investeringer			
Sum investeringer		0	0
Bankinnskudd, kontanter og lignende			
Bankinnskudd, kontanter og lignende		3 088 710	3 867 234
Sum bankinnskudd, kontanter og lignende		3 088 710	3 867 234
Sum omløpsmidler		3 589 082	4 545 823
SUM EIENDELER		3 992 838	4 885 466



BALANSE - EGENKAPITAL OG GJELD

Egenkapital

Innskutt egenkapital

Aksjekapital	5, 6	100 000	100 000
Sum innskutt egenkapital		100 000	100 000

Opptjent egenkapital

Annen egenkapital	6	2 980 856	3 414 878
Sum opptjent egenkapital		2 980 856	3 414 878

Sum egenkapital		3 080 856	3 514 878
-----------------	--	-----------	-----------

Gjeld

Langsiktig gjeld

Sum avsetninger for forpliktelse		0	0
-------------------------------------	--	---	---

Annen langsiktig gjeld		0	0
Sum annen langsiktig gjeld		0	0

Sum langsiktig gjeld		0	0
----------------------	--	---	---

Kortsiktig gjeld

Leverandørgjeld		284 716	159 174
Betalbar skatt	3, 4	0	70 172

Skyldige offentlige avgifter		237 895	305 663
Utbytte		0	400 000

Annen kortsiktig gjeld		389 371	435 578
Sum kortsiktig gjeld		911 982	1 370 588

Sum gjeld		911 982	1 370 588
-----------	--	---------	-----------

SUM EGENKAPITAL OG GJELD		3 992 838	4 885 466
--------------------------	--	-----------	-----------



Organisasjonsnr: 980 461 505
SENTRUMSGRILLEN AS

NOTEOPPLYSNINGER - SELSKAP - alle poster oppgitt i hele tall

Note

Regnskapsprinsipper

Årsregnskapet er satt opp i samsvar med regnskapsloven og god regnskapsskikk for små foretak. Salgsinntekter Inntektsføring ved salg av varer skjer på leveringstidspunktet. Tjenester inntektsføres etter hvert som de leveres. Klassifisering og vurdering av balanseposter Anleggsmidler er eiendeler bestemt til varig eie eller bruk. Eiendeler som er knyttet til varekretsløpet er klassifisert som omløpsmidler. Fordringer klassifiseres som omløpsmidler hvis de forfaller til betaling innen ett år etter transaksjonsdagen. Tilsvarende klassifiseres gjeld som kortsiktig hvis gjelden forfaller til betaling innen ett år. Omløpsmidler vurderes til laveste av anskaffelseskost og virkelig verdi. Kortsiktig gjeld balanseføres til nominelt beløp på etableringstidspunktet. Anleggsmidler vurderes til anskaffelseskost. Varige anleggsmidler avskrives etter en fornuftig avskrivningsplan. Anleggsmidlene nedskrives til virkelig verdi ved verdifall som ikke forventes å være forbigående. Langsiktig gjeld med unntak av andre avsetninger balanseføres til nominelt beløp på etableringstidspunktet. Fordringer Kundefordringer og andre fordringer er oppført i balansen til pålydende etter fradrag for avsetning til forventet tap. Avsetning til tap gjøres på grunnlag av individuelle vurderinger av de enkelte fordringene. Varebeholdninger Lager av innkjøpte varer er verdsatt til laveste verdi av anskaffelseskost etter FIFO- prinsippet og virkelig verdi. Det foretas nedskrivning for påregnelig ukurans. Varige driftsmidler Varige driftsmidler balanseføres og avskrives over driftsmidlenes levetid dersom de har antatt levetid over 3 år og har en kostpris som overstiger kr 15 000. Direkte vedlikehold av driftsmidler kostnadsføres løpende under driftskostnader, mens påkostninger eller forbedringer tillegges driftsmidlets kostpris og avskrives i takt med driftsmidlet. Skatt Skattekostnaden i resultatregnskapet omfatter både periodens betalbare skatt og endring i utsatt skatt. Utsatt skatt er beregnet med 22% på grunnlag av de midlertidige forskjeller som eksisterer mellom regnskapsmessige og skattemessige verdier, samt skattemessig underskudd til fremføring ved utgangen av regnskapsåret. Skatteøkende og skattereduserende midlertidige forskjeller som reverserer eller kan reversere i samme periode er fastsatt og skattevirkningen er beregnet på nettogrunnlaget. Selskapet har ikke endret regnskapsprinsipp fra 2022 til 2023.

Note

Antall årsverk i regnskapsåret
10.00

Note

1

Spesifisering av resultatregnskapet

Lønnskostnader

<u>Lønn</u>	<u>Årets</u>	<u>Fjorårets</u>
-------------	--------------	------------------



	3663785.00	3925803.00
<u>Pensjonskostnader</u>	<u>Årets</u>	<u>Fjorårets</u>
	130498.00	146813.00
<u>Andre ytelser</u>	<u>Årets</u>	<u>Fjorårets</u>
	35124.00	30147.00
<u>Sum lønnskostnader</u>	<u>Årets</u>	<u>Fjorårets</u>
	3829407.00	4102763.00

Note

Ekstraordinære inntekter og kostnader

<u>Sum</u>	<u>Beløp</u>
------------	--------------

Note

2

Varige driftsmidler og immaterielle eiendeler

<u>Anskaffelseskost 01.01.</u>	<u>Varige driftsmidler</u>	<u>Immaterielle eiend.</u>
	1606087.00	0.00
<u>Tilgang i året</u>	<u>Varige driftsmidler</u>	<u>Immaterielle eiend.</u>
	244667.00	0.00
<u>Avgang i året</u>	<u>Varige driftsmidler</u>	<u>Immaterielle eiend.</u>
	26190.00	0.00
<u>Anskaffelseskost 31.12.</u>	<u>Varige driftsmidler</u>	<u>Immaterielle eiend.</u>
	1824564.00	0.00
<u>Samlede av-/nedskrivn.</u>	<u>Varige driftsmidler</u>	<u>Immaterielle eiend.</u>
	1430808.00	0.00
<u>Balanseført verdi 31.12.</u>	<u>Varige driftsmidler</u>	<u>Immaterielle eiend.</u>
	393756.00	0.00
<u>Årets av-/nedskrivn.</u>	<u>Varige driftsmidler</u>	<u>Immaterielle eiend.</u>
	148189.00	0.00

Anskaffelseskost - balanseførte lånekostnader, egentilvirkede anleggsmidler

Goodwill spesifisert for hvert enkelt virksomhetskjøp

Avskrivningsplan for goodwill som er lenger enn fem år - begrunnelse

Mer om varige driftsmidler/immaterielle eiendeler

Konsernregnskap

Morselskapet sitt navn



Forretningskontor for morselskapet

Begrunnelse for at datterselskap er utelatt fra konsolideringen

Konsern, tilknyttet selskap m.v. - fordringer og gjeld

Fordringer

<u>Samlet beløp - tilknyttet selskap</u>	<u>Årets</u>	<u>Fjorårets</u>
--	--------------	------------------

<u>Samlet beløp - foretak i samme konsern</u>	<u>Årets</u>	<u>Fjorårets</u>
---	--------------	------------------

<u>Samlet beløp - foretak i samme konsern</u>	<u>Årets</u>	<u>Fjorårets</u>
---	--------------	------------------

<u>Samlet beløp - felles kontrollert virksomhet</u>	<u>Årets</u>	<u>Fjorårets</u>
---	--------------	------------------

<u>Pantstillelse</u>	<u>Beløp</u>
----------------------	--------------

<u>Beholdning av egne aksjer</u>	<u>Antall</u>	<u>Pålydende</u>	<u>Andel av aksjek.</u>
----------------------------------	---------------	------------------	-------------------------

Note

Lån og sikkerhetsstillelse til medlemmer

Er det gitt lån eller sikkerhetsstillelse til ledende personer: Nei

Opplysninger om:

Medlemmer av:

Mer om lån og sikkerhetsstillelse



SENTRUMSGRILLEN AS
980 461 505

Resultatregnskap

	Note	2023	2022
Driftsinntekter			
Salgsinntekt		9 492 487	11 049 962
Annen driftsinntekt		209 427	439 583
Sum driftsinntekter		9 701 913	11 489 544
Driftskostnader			
Varekostnad		-4 173 121	-4 776 039
Lønnskostnad	1	-3 829 408	-4 102 764
Avskrivning på varige driftsmidler og immaterielle eiendeler	2	-148 189	-132 105
Annen driftskostnad		-2 024 245	-1 874 657
Sum driftskostnader		-10 174 963	-10 885 565
Driftsresultat		-473 050	603 980
Finansinntekter			
Annen renteinntekt		53 606	6 690
Annen finansinntekt		0	5
Sum finansinntekter		53 606	6 694
Finanskostnader			
Annen rentekostnad		-1 071	-1 109
Annen finanskostnad		-350	0
Sum finanskostnader		-1 421	-1 109
Netto finans		52 185	5 586
Resultat før skattekostnad		-420 865	609 565
Skattekostnad	3, 4	-13 157	-137 650
Årsresultat		-434 022	471 915
Overføringer			
Ordinært utbytte		0	400 000
Annen egenkapital		-434 022	71 915
Sum overføringer		-434 022	471 915



SENTRUMSGRILLEN AS
980 461 505

Balanse

	Note	31.12.2023	31.12.2022
EIENDELER			
Anleggsmidler			
Immaterielle eiendeler			
Utsatt skattefordel	3, 4	0	13 157
Sum immaterielle eiendeler		0	13 157
Varige driftsmidler			
Maskiner og anlegg	2	111 076	82 065
Driftsløsøre, inventar, verktøy, kontormaskiner, ol.	2	282 681	234 421
Sum varige driftsmidler		393 756	316 486
Finansielle anleggsmidler			
Investeringer i aksjer og andeler		10 000	10 000
Sum finansielle anleggsmidler		10 000	10 000
Sum anleggsmidler		403 756	339 643
Omløpsmidler			
Varer			
Varer		192 977	146 970
Sum varer		192 977	146 970
Fordringer			
Kundefordringer		33 915	52 370
Andre kortsiktige fordringer		273 480	479 248
Sum fordringer		307 394	531 619
Bankinnskudd, kontanter og lignende			
Bankinnskudd, kontanter og lignende		3 088 710	3 867 234
Sum bankinnskudd, kontanter og lignende		3 088 710	3 867 234
Sum omløpsmidler		3 589 082	4 545 823
SUM EIENDELER		3 992 838	4 885 466



SENTRUMSGRILLEN AS
980 461 505

Balanse

	Note	31.12.2023	31.12.2022
EGENKAPITAL OG GJELD			
Egenkapital			
Innskutt egenkapital			
Aksjekapital	5, 6	100 000	100 000
Sum innskutt egenkapital		100 000	100 000
Opptjent egenkapital			
Annen egenkapital	6	2 980 856	3 414 878
Sum opptjent egenkapital		2 980 856	3 414 878
Sum egenkapital		3 080 856	3 514 878
Gjeld			
Kortsiktig gjeld			
Leverandørgjeld		284 716	159 174
Betalbar skatt	3, 4	0	70 172
Skyldige offentlige avgifter		237 895	305 663
Utbytte		0	400 000
Annen kortsiktig gjeld		389 371	435 578
Sum kortsiktig gjeld		911 982	1 370 588
Sum gjeld		911 982	1 370 588
SUM EGENKAPITAL OG GJELD		3 992 838	4 885 466

Alta, 30.04.2024

Yvonne Alvilde Mathisen
Johanson
styrets leder / daglig leder

Veronica Aspenes
styremedlem



SENTRUMSGRILLEN AS
980 461 505

Noter

Regnskapsprinsipper

Årsregnskapet er satt opp i samsvar med regnskapsloven og god regnskapsskikk for små foretak.

Salgsinntekter

Inntektsføring ved salg av varer skjer på leveringstidspunktet. Tjenester inntektsføres etter hvert som de leveres.

Klassifisering og vurdering av balanseposter

Anleggsmidler er eiendeler bestemt til varig eie eller bruk. Eiendeler som er knyttet til varekretsløpet er klassifisert som omløpsmidler. Fordringer klassifiseres som omløpsmidler hvis de forfaller til betaling innen ett år etter transaksjonsdagen. Tilsvarende klassifiseres gjeld som kortsiktig hvis gjelden forfaller til betaling innen ett år.

Omløpsmidler vurderes til laveste av anskaffelseskost og virkelig verdi. Kortsiktig gjeld balanseføres til nominelt beløp på etableringstidspunktet. Anleggsmidler vurderes til anskaffelseskost. Varige anleggsmidler avskrives etter en fornuftig avskrivningsplan. Anleggsmidlene nedskrives til virkelig verdi ved verdifall som ikke forventes å være forbigående. Langsiktig gjeld med unntak av andre avsetninger balanseføres til nominelt beløp på etableringstidspunktet.

Fordringer

Kundefordringer og andre fordringer er oppført i balansen til pålydende etter fradrag for avsetning til forventet tap. Avsetning til tap gjøres på grunnlag av individuelle vurderinger av de enkelte fordringene.

Varebeholdninger

Lager av innkjøpte varer er verdsatt til laveste verdi av anskaffelseskost etter FIFO- prinsippet og virkelig verdi. Det foretas nedskrivning for påregnelig ukurans.

Varige driftsmidler

Varige driftsmidler balanseføres og avskrives over driftsmidlenes levetid dersom de har antatt levetid over 3 år og har en kostpris som overstiger kr 15 000. Direkte vedlikehold av driftsmidler kostnadsføres løpende under driftskostnader, mens påkostninger eller forbedringer tillegges driftsmidlets kostpris og avskrives i takt med driftsmidlet.

Skatt

Skattekostnaden i resultatregnskapet omfatter både periodens betalbare skatt og endring i utsatt skatt. Utsatt skatt er beregnet med 22% på grunnlag av de midlertidige forskjeller som eksisterer mellom regnskapsmessige og skattemessige verdier, samt skattemessig underskudd til fremføring ved utgangen av regnskapsåret. Skatteøkende og skattereduserende midlertidige forskjeller som reverserer eller kan reversere i samme periode er fastsatt og skattevirkningen er beregnet på nettogrunnlaget.

Selskapet har ikke endret regnskapsprinsipp fra 2022 til 2023.

Note 1 - Lønnskostnader

Spesifikasjon av lønnskostnader	2023	2022
Lønn	3 663 785	3 925 803
Arbeidsgiveravgift	0	0
Pensjonskostnader	130 498	146 813
Andre relaterte ytelser	35 124	30 147
Sum	3 829 407	4 102 763



SENTRUMSGRILLEN AS
980 461 505

Note 2 - Varige driftsmidler og immaterielle eiendeler

	Varige driftsmidler
Anskaffelseskost 01.01.	1 606 087
Tilgang i året	244 667
Avgang i året	-26 190
Anskaffelseskost 31.12.	1 824 564
Samlede avskrivninger, nedskrivninger og reverseringer av nedskrivninger	-1 430 808
Balansført verdi per 31.12.	393 756
Avskrivninger, nedskrivninger og reverseringer av nedskrivninger i regnskapsåret	148 189

Note 3 - Spesifisering av skatt

Skattekostnad	2023	2022
+/- Endringer i utsatt skatt/utsatt skattefordel	13 157	0
Skattekostnad	13 157	0
Skattepliktig inntekt		
Resultat før skatt	-420 865	0
Permanente forskjeller	9 408	0
+/- Endring i midlertidige forskjeller	6 415	0
Skattepliktig inntekt	-405 042	0

Note 4 - Midlertidige forskjeller - utsatt skatt/skattefordel

Utsatt skatt/utsatt skattefordel i balansen avsettes på grunnlag av forskjeller mellom regnskapsmessige og skattemessige verdier i henhold til norsk regnskapsstandard for skatt.

Midlertidige skatteøkende og skattereduserende forskjeller som kan utlignes er nettoført.

Midlertidige forskjeller knyttet til:	01.01.2023	31.12.2023	Endring
Anleggsmidler	-59 806	-66 221	6 415
Fremførbart underskudd	0	-405 042	405 042
Netto forskjeller	-59 806	-471 263	411 457
Skattereduserende forskjeller som ikke kan utlignes	59 806	471 263	-411 457
Sum midlertidige forskjeller som påvirker betalbar skatt	0	0	0
Utsatt skatt 31.12.2023 basert på 22 %	-13 157	0	-13 157

Note 5 - Aksjekapital

Aksjeklasse	Antall aksjer	Aksjenes pålydende	Bokført verdi
Ordinære	100	1 000	100 000
Aksjonærer	Antall aksjer	Eierandel %	Aksjeklasse
Yvonne A M Johanson	90	90,00	Ordinære
Veronica Aspenes	10	10,00	Ordinære
Totalt antall aksjer	100	100	



SENTRUMSGRILLEN AS
980 461 505

Note 6 - Egenkapital

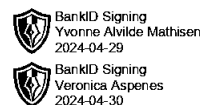
	Selskapskapital	Opptjent egenkapital	Sum
Egenkapital 31.12.2022	100 000	3 414 878	3 514 878
Årsresultat	0	-434 022	-434 022
Egenkapital 31.12.2023	100 000	2 980 856	3 080 856

Antall årsverk

Antall årsverk sysselsatt i regnskapsåret: 10

Lån og sikkerhetsstillelse til ledende personer, eiere med videre

Det er ikke gitt lån eller sikkerhetsstillelse til medlemmer av styrende organer.



Årsoppgjør for

SENTRUMSGRILLEN AS



980461505

01.01.2023 - 31.12.2023

Innhold	Side
Resultatregnskap	2
Eiendeler	3
Egenkapital og gjeld	4
Noter	5



SENTRUMSGRILLEN AS
980 461 505

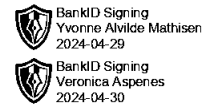
 BankID Signing
Yvonne Alvilde Mathisen
2024-04-29
 BankID Signing
Veronica Aspenes
2024-04-30

Resultatregnskap

	Note	2023	2022
Driftsinntekter			
Salgsinntekt		9 492 487	11 049 962
Annen driftsinntekt		209 427	439 583
Sum driftsinntekter		9 701 913	11 489 544
Driftskostnader			
Varekostnad		-4 173 121	-4 776 039
Lønnskostnad	1	-3 829 408	-4 102 764
Avskrivning på varige driftsmidler og immaterielle eiendeler	2	-148 189	-132 105
Annen driftskostnad		-2 024 245	-1 874 657
Sum driftskostnader		-10 174 963	-10 885 565
Driftsresultat		-473 050	603 980
Finansinntekter			
Annen renteinntekt		53 606	6 690
Annen finansinntekt		0	5
Sum finansinntekter		53 606	6 694
Finanskostnader			
Annen rentekostnad		-1 071	-1 109
Annen finanskostnad		-350	0
Sum finanskostnader		-1 421	-1 109
Netto finans		52 185	5 586
Resultat før skattekostnad		-420 865	609 565
Skattekostnad	3, 4	-13 157	-137 650
Årsresultat		-434 022	471 915
Overføringer			
Ordinært utbytte		0	400 000
Annen egenkapital		-434 022	71 915
Sum overføringer		-434 022	471 915



SENTRUMSGRILLEN AS
980 461 505

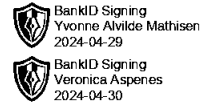


Balanse

	Note	31.12.2023	31.12.2022
EIENDELER			
Anleggsmidler			
Immaterielle eiendeler			
Utsatt skattefordel	3, 4	0	13 157
Sum immaterielle eiendeler		0	13 157
Varige driftsmidler			
Maskiner og anlegg	2	111 076	82 065
Driftsløsøre, inventar, verktøy, kontormaskiner, ol.	2	282 681	234 421
Sum varige driftsmidler		393 756	316 486
Finansielle anleggsmidler			
Investeringer i aksjer og andeler		10 000	10 000
Sum finansielle anleggsmidler		10 000	10 000
Sum anleggsmidler		403 756	339 643
Omløpsmidler			
Varer			
Varer		192 977	146 970
Sum varer		192 977	146 970
Fordringer			
Kundefordringer		33 915	52 370
Andre kortsiktige fordringer		273 480	479 248
Sum fordringer		307 394	531 619
Bankinnskudd, kontanter og lignende			
Bankinnskudd, kontanter og lignende		3 088 710	3 867 234
Sum bankinnskudd, kontanter og lignende		3 088 710	3 867 234
Sum omløpsmidler		3 589 082	4 545 823
SUM EIENDELER		3 992 838	4 885 466



SENTRUMSGRILLEN AS
980 461 505



Balanse

	Note	31.12.2023	31.12.2022
EGENKAPITAL OG GJELD			
Egenkapital			
Innskutt egenkapital			
Aksjekapital	5, 6	100 000	100 000
Sum innskutt egenkapital		100 000	100 000
Opptjent egenkapital			
Annen egenkapital	6	2 980 856	3 414 878
Sum opptjent egenkapital		2 980 856	3 414 878
Sum egenkapital		3 080 856	3 514 878
Gjeld			
Kortsiktig gjeld			
Leverandørgjeld		284 716	159 174
Betalbar skatt	3, 4	0	70 172
Skyldige offentlige avgifter		237 895	305 663
Utbytte		0	400 000
Annen kortsiktig gjeld		389 371	435 578
Sum kortsiktig gjeld		911 982	1 370 588
Sum gjeld		911 982	1 370 588
SUM EGENKAPITAL OG GJELD		3 992 838	4 885 466

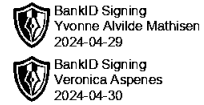
Alta, 29.04.2024

Yvonne Alvilde Mathisen
Johanson
styrets leder / daglig leder

Veronica Aspenes
styremedlem



SENTRUMSGRILLEN AS
980 461 505



Noter

Regnskapsprinsipper

Årsregnskapet er satt opp i samsvar med regnskapsloven og god regnskapsskikk for små foretak.

Salgsinntekter

Inntektsføring ved salg av varer skjer på leveringstidspunktet. Tjenester inntektsføres etter hvert som de leveres.

Klassifisering og vurdering av balanseposter

Anleggsmidler er eiendeler bestemt til varig eie eller bruk. Eiendeler som er knyttet til varekretsløpet er klassifisert som omløpsmidler. Fordringer klassifiseres som omløpsmidler hvis de forfaller til betaling innen ett år etter transaksjonsdagen. Tilsvarende klassifiseres gjeld som kortsiktig hvis gjelden forfaller til betaling innen ett år.

Omløpsmidler vurderes til laveste av anskaffelseskost og virkelig verdi. Kortsiktig gjeld balanseføres til nominelt beløp på etableringstidspunktet. Anleggsmidler vurderes til anskaffelseskost. Varige anleggsmidler avskrives etter en fornuftig avskrivningsplan. Anleggsmidlene nedskrives til virkelig verdi ved verdifall som ikke forventes å være forbigående. Langsiktig gjeld med unntak av andre avsetninger balanseføres til nominelt beløp på etableringstidspunktet.

Fordringer

Kundefordringer og andre fordringer er oppført i balansen til pålydende etter fradrag for avsetning til forventet tap. Avsetning til tap gjøres på grunnlag av individuelle vurderinger av de enkelte fordringene.

Varebeholdninger

Lager av innkjøpte varer er verdsatt til laveste verdi av anskaffelseskost etter FIFO- prinsippet og virkelig verdi. Det foretas nedskrivning for påregnelig ukurans.

Varige driftsmidler

Varige driftsmidler balanseføres og avskrives over driftsmidlenes levetid dersom de har antatt levetid over 3 år og har en kostpris som overstiger kr 15 000. Direkte vedlikehold av driftsmidler kostnadsføres løpende under driftskostnader, mens påkostninger eller forbedringer tillegges driftsmidlets kostpris og avskrives i takt med driftsmidlet.

Skatt

Skattekostnaden i resultatregnskapet omfatter både periodens betalbare skatt og endring i utsatt skatt. Utsatt skatt er beregnet med 22% på grunnlag av de midlertidige forskjeller som eksisterer mellom regnskapsmessige og skattemessige verdier, samt skattemessig underskudd til fremføring ved utgangen av regnskapsåret. Skatteøkende og skattereduserende midlertidige forskjeller som reverserer eller kan reversere i samme periode er fastsatt og skattevirkningen er beregnet på nettogrunnlaget.

Selskapet har ikke endret regnskapsprinsipp fra 2022 til 2023.

Note 1 - Lønnskostnader

Spesifikasjon av lønnskostnader	2023	2022
Lønn	3 663 785	3 925 803
Arbeidsgiveravgift	0	0
Pensjonskostnader	130 498	146 813
Andre relaterte ytelser	35 124	30 147
Sum	3 829 407	4 102 763



SENTRUMSGRILLEN AS
980 461 505



Note 2 - Varige driftsmidler og immaterielle eiendeler

	Varige driftsmidler
Anskaffelseskost 01.01.	1 606 087
Tilgang i året	244 667
Avgang i året	-26 190
Anskaffelseskost 31.12.	1 824 564
Samlede avskrivninger, nedskrivninger og reverseringer av nedskrivninger	-1 430 808
Balansført verdi per 31.12.	393 756
Avskrivninger, nedskrivninger og reverseringer av nedskrivninger i regnskapsåret	148 189

Note 3 - Spesifisering av skatt

Skattekostnad	2023	2022
+/- Endringer i utsatt skatt/utsatt skattefordel	13 157	0
Skattekostnad	13 157	0
Skattepliktig inntekt		
Resultat før skatt	-420 865	0
Permanente forskjeller	9 408	0
+/- Endring i midlertidige forskjeller	6 415	0
Skattepliktig inntekt	-405 042	0

Note 4 - Midlertidige forskjeller - utsatt skatt/skattefordel

Utsatt skatt/utsatt skattefordel i balansen avsettes på grunnlag av forskjeller mellom regnskapsmessige og skattemessige verdier i henhold til norsk regnskapsstandard for skatt.

Midlertidige skatteøkende og skattereduserende forskjeller som kan utlignes er nettoført.

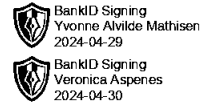
Midlertidige forskjeller knyttet til:	01.01.2023	31.12.2023	Endring
Anleggsmidler	-59 806	-66 221	6 415
Fremførbart underskudd	0	-405 042	405 042
Netto forskjeller	-59 806	-471 263	411 457
Skattereduserende forskjeller som ikke kan utlignes	59 806	471 263	-411 457
Sum midlertidige forskjeller som påvirker betalbar skatt	0	0	0
Utsatt skatt 31.12.2023 basert på 22 %	-13 157	0	-13 157

Note 5 - Aksjekapital

Aksjeklasse	Antall aksjer	Aksjenes pålydende	Bokført verdi
Ordinære	100	1 000	100 000
Aksjonærer	Antall aksjer	Eierandel %	Aksjeklasse
Yvonne A M Johanson	90	90,00	Ordinære
Veronica Aspenes	10	10,00	Ordinære
Totalt antall aksjer	100	100	



SENTRUMSGRILLEN AS
980 461 505



Note 6 - Egenkapital

	Selskapskapital	Opptjent egenkapital	Sum
Egenkapital 31.12.2022	100 000	3 414 878	3 514 878
Årsresultat	0	-434 022	-434 022
Egenkapital 31.12.2023	100 000	2 980 856	3 080 856

Antall årsverk

Antall årsverk sysselsatt i regnskapsåret:

10

Lån og sikkerhetsstillelse til ledende personer, eiere med videre

Det er ikke gitt lån eller sikkerhetsstillelse til medlemmer av styrende organer.



Enter Revisjon Finnmark AS

Markveien 57
Postboks 1206, 9504 Alta
Telefon: 78 49 40 40

epost: tm@enter-revisjon.no
Org. no: 997 397 649 MVA

Til generalforsamlingen i Sentrumsgrillen AS

Uavhengig revisors beretning

Konklusjon

Vi har revidert årsregnskapet for Sentrumsgrillen AS som viser et underskudd på NOK 434 022. Årsregnskapet består av balanse per 31. desember 2023, resultatregnskap for regnskapsåret avsluttet per denne datoen og noter til årsregnskapet, herunder et sammendrag av viktige regnskapsprinsipper.

Etter vår mening

- oppfyller årsregnskapet gjeldende lovkrav, og
- gir årsregnskapet et rettviseende bilde av selskapets finansielle stilling per 31. desember 2023, og av dets resultater for regnskapsåret avsluttet per denne datoen i samsvar med regnskapslovens regler og god regnskapsskikk i Norge.

Grunnlag for konklusjonen

Vi har gjennomført revisjonen i samsvar med International Standards on Auditing (ISA-ene). Våre oppgaver og plikter i henhold til disse standardene er beskrevet nedenfor under *Revisors oppgaver og plikter ved revisjonen av årsregnskapet*. Vi er uavhengige av selskapet i samsvar med kravene i relevante lover og forskrifter i Norge og International Code of Ethics for Professional Accountants (inkludert internasjonale uavhengighetsstandarder) utstedt av International Ethics Standards Board for Accountants (IESBA-reglene), og vi har overholdt våre øvrige etiske forpliktelser i samsvar med disse kravene. Innhentet revisjonsbevis er etter vår vurdering tilstrekkelig og hensiktsmessig som grunnlag for vår konklusjon.

Styrets og daglig leders ansvar for årsregnskapet

Styret og daglig leder (ledelsen) er ansvarlige for å utarbeide årsregnskapet og for at det gir et rettviseende bilde i samsvar med regnskapslovens regler og god regnskapsskikk i Norge. Ledelsen er også ansvarlig for slik internkontroll som den finner nødvendig for å kunne utarbeide et regnskap som ikke inneholder vesentlig feilinformasjon, verken som følge av misligheter eller utilsiktede feil.

Ved utarbeidelsen av årsregnskapet må ledelsen ta standpunkt til selskapets evne til fortsatt drift og opplyse om forhold av betydning for fortsatt drift. Forutsetningen om fortsatt drift skal legges til grunn for årsregnskapet så lenge det ikke er sannsynlig at virksomheten vil bli avvirket.

Revisors oppgaver og plikter ved revisjonen av årsregnskapet

Vårt mål er å oppnå betryggende sikkerhet for at årsregnskapet som helhet ikke inneholder vesentlig feilinformasjon, verken som følge av misligheter eller utilsiktede feil, og å avgi en revisjonsberetning som inneholder vår konklusjon. Betryggende sikkerhet er en høy grad av sikkerhet, men ingen garanti for at en revisjon utført i samsvar med ISA-ene, alltid vil avdekke vesentlig feilinformasjon. Feilinformasjon kan oppstå som følge av misligheter eller utilsiktede feil. Feilinformasjon er å anse som vesentlig dersom den enkeltvis eller samlet med rimelighet kan forventes å påvirke de økonomiske beslutningene som brukerne foretar på grunnlag av årsregnskapet.



Enter **Revisjon**

For videre beskrivelse av revisors oppgaver og plikter vises det til:
<https://revisorforeningen.no/revisjonsberetninger>

Alta, 2. mai 2024

Enter Revisjon Finnmark AS

Trond Håkon Lund
Statsautorisert revisor