



ÅRSREGNSKAPET FOR REGNSKAPSÅRET 2023 - GENERELL INFORMASJON

Enheten

Organisasjonsnummer:	918 858 741
Organisasjonsform:	Aksjeselskap
Foretaksnavn:	VIKING AQUA AS
Forretningsadresse:	c/o Skipavika Næringspark AS Sandevegen 631 5977 ÅNNELAND

Regnskapsår

Årsregnskapets periode:	01.01.2023 - 31.12.2023
-------------------------	-------------------------

Konsern

Morselskap i konsern:	Ja
Konsernregnskap lagt ved:	Ja

Regnskapsregler

Regler for små foretak benyttet:	Ja
Benyttet ved utarbeidelsen av årsregnskapet til selskapet:	Forenklet IFRS
Benyttet ved utarbeidelsen av årsregnskapet til konsernet:	Forenklet IFRS

Årsregnskapet fastsatt av kompetent organ

Bekreftet av representant for selskapet:	Ingar Valvik
Dato for fastsettelse av årsregnskapet:	08.08.2024

Grunnlag for avgivelse

År 2023: Årsregnskapet er elektronisk innlevert
År 2022: Tall er hentet fra elektronisk innlevert årsregnskap fra 2023

Det er ikke krav til at årsregnskapet m.v. som sendes til Regnskapsregisteret er undertegnet. Kontrollen på at dette er utført ligger hos revisor/enhetens øverste organ. Sikkerheten ivaretas ved at innsender har rolle/rettighet for innsending av årsregnskapet via Altinn, og ved at det bekreftes at årsregnskapet er fastsatt av kompetent organ.

Brønnøysundregistrene, 12.08.2025



Resultatregnskap

Beløp i: NOK	Note	2023	2022
RESULTATREGNSKAP			
Inntekter			
Salgsinntekt	1	1 703 002	0
Annen driftsinntekt	1	687 229	1 383 735
Sum inntekter		2 390 231	1 383 735
Kostnader			
Varekostnad		0	0
Lønnskostnad	3,4	13 284 654	11 239 797
Nedskrivning av varige driftsmidler og immaterielle eiendeler	6	0	0
Annen driftskostnad	4	34 267 268	11 552 578
Sum kostnader		47 551 922	22 792 375
Driftsresultat		-45 161 691	-21 408 640
Finansinntekter og finanskostnader			
Annen renteinntekt		8 801	4 411
Annen finansinntekt	8	722 872	0
Sum finansinntekter		731 673	4 411
Nedskrivning av finansielle eiendeler	7	2 999 999	3 499 999
Annen rentekostnad	3,8	12 749 258	13 083 680
Annen finanskostnad	8	129 656	38 289
Sum finanskostnader		15 878 913	16 621 968
Netto finans		-15 147 240	-16 617 557
Ordinært resultat før skattekostnad		-60 308 931	-38 026 197
Skattekostnad på ordinært resultat	9	0	0
Ordinært resultat etter skattekostnad		-60 308 931	-38 026 197
Årsresultat		-60 308 931	-38 026 197
Overføringer og disponeringer			
Udekket tap	13	-60 308 931	-38 026 197
Sum overføringer og disponeringer		-60 308 931	-38 026 197



Resultatregnskap

Beløp i: NOK	Note	2023	2022
---------------------	-------------	-------------	-------------



Balanse

Beløp i: NOK	Note	2023	2022
BALANSE - EIENDELER			
Anleggsmidler			
Immaterielle eiendeler			
Varige driftsmidler			
Tomter, bygninger og annen fast eiendom	5	201 643 363	197 628 543
Sum varige driftsmidler		201 643 363	197 628 543
Finansielle anleggsmidler			
Investering i datterselskap	7	40 001	1
Sum finansielle anleggsmidler		40 001	1
Sum anleggsmidler		201 683 364	197 628 544
Omløpsmidler			
Varer			
Varer	10	0	0
Sum varer		0	0
Fordringer			
Kundefordringer	11	2 015 992	518 399
Andre fordringer		785 805	1 455 681
Sum fordringer		2 801 797	1 974 080
Bankinnskudd, kontanter og lignende			
Bankinnskudd, kontanter og lignende	12	9 261 299	5 866 525
Sum bankinnskudd, kontanter og lignende		9 261 299	5 866 525
Sum omløpsmidler		12 063 096	7 840 605
SUM EIENDELER		213 746 460	205 469 149

BALANSE - EGENKAPITAL OG GJELD

Egenkapital



Balanse

Beløp i: NOK	Note	2023	2022
Innskutt egenkapital			
Selskapskapital	13	16 560 000	8 060 000
Overkurs		99 960 000	28 460 000
Ikke registrert kapitalforhøyelse		4 026 900	
Annen innskutt egenkapital		1 015 875	0
Sum innskutt egenkapital		121 562 775	36 520 000
Opptjent egenkapital			
Udekket tap		126 695 477	66 386 646
Sum opptjent egenkapital		-126 695 477	-66 386 646
Sum egenkapital	14, 16	-5 132 702	-29 866 646
Gjeld			
Langsiktig gjeld			
Annen langsiktig gjeld			
Øvrig langsiktig gjeld	15	65 461 934	99 022 034
Sum annen langsiktig gjeld		65 461 934	99 022 034
Sum langsiktig gjeld		65 461 934	99 022 034
Kortsiktig gjeld			
Gjeld til kredittinstitusjoner	12	0	0
Leverandørgjeld		11 650 778	3 127 119
Betalbar skatt	9	0	0
Skyldige offentlige avgifter		957 191	896 973
Annen kortsiktig gjeld	15	90 809 259	82 289 569
Ansvarlig lån	14, 15	50 000 000	50 000 000
Sum kortsiktig gjeld		153 417 228	136 313 661
Sum gjeld		218 879 162	235 335 695
SUM EGENKAPITAL OG GJELD		213 746 460	205 469 049



Konsernets resultatregnskap

Beløp i: NOK	Note	2023	2022
RESULTATREGNSKAP			
Inntekter			
Salgsinntekt		9 149 781	12 909 642
Annen driftsinntekt		764 880	1 083 735
Sum inntekter	1,2	9 914 661	13 993 377
Kostnader			
Varekostnad		6 248 898	9 919 602
Lønnskostnad		14 828 222	12 704 984
Nedskrivning av varige driftsmidler og immaterielle eiendeler	6	0	4 004 091
Annen driftskostnad		35 140 051	14 023 859
Sum kostnader		56 217 171	40 652 536
Driftsresultat		-46 302 510	-26 659 159
Finansinntekter og finanskostnader			
Annen renteinntekt		9 545	5 513
Annen finansinntekt	8	716 818	9 571
Sum finansinntekter		726 363	15 084
Nedskrivning av finansielle eiendeler	7	0	0
Annen rentekostnad	3,8	13 040 778	13 083 680
Annen finanskostnad	8	169 851	413 685
Sum finanskostnader		13 210 629	13 497 365
Netto finans		-12 484 266	-13 482 281
Ordinært resultat før skattekostnad		-58 786 776	-40 141 440
Skattekostnad på ordinært resultat	9	0	0
Ordinært resultat etter skattekostnad		-58 786 776	-40 141 440
Årsresultat		-58 786 776	-40 141 440
Overføringer og disponeringer			
Udekket tap	13	-58 768 776	-40 141 440
Sum overføringer og disponeringer		-58 768 776	-40 141 440



Konsernets resultatregnskap

Beløp i: NOK	Note	2023	2022
---------------------	-------------	-------------	-------------



Konsernets balanse

Beløp i: NOK	Note	2023	2022
BALANSE - EIENDELER			
Anleggsmidler			
Immaterielle eiendeler			
Varige driftsmidler			
Tomter, bygninger og annen fast eiendom	5	201 643 363	197 628 543
Sum varige driftsmidler		201 643 363	197 628 543
Finansielle anleggsmidler			
Investering i datterselskap	7	0	0
Sum finansielle anleggsmidler		0	0
Sum anleggsmidler		201 643 363	197 628 543
Omløpsmidler			
Varer			
Varer	10	0	1 730 560
Sum varer		0	1 730 560
Fordringer			
Kundefordringer	11	2 219 899	436 636
Andre fordringer		1 064 097	1 666 506
Sum fordringer		3 283 996	2 103 142
Bankinnskudd, kontanter og lignende			
Bankinnskudd, kontanter og lignende	12	9 727 686	5 979 160
Sum bankinnskudd, kontanter og lignende		9 727 686	5 979 160
Sum omløpsmidler		13 011 682	9 812 862
SUM EIENDELER		214 655 045	207 441 405

BALANSE - EGENKAPITAL OG GJELD

Egenkapital



Konsernets balanse

Beløp i: NOK	Note	2023	2022
Innskutt egenkapital			
Selskapskapital	13	16 560 000	8 060 000
Overkurs		99 960 000	28 460 000
Ikke registrert kapitalforhøyelse		4 026 900	0
Annen innskutt egenkapital		1 015 875	0
Sum innskutt egenkapital		121 562 775	36 520 000
Opptjent egenkapital			
Udekket tap		128 865 986	70 079 208
Sum opptjent egenkapital		-128 865 986	-70 079 208
Sum egenkapital		-7 303 211	-33 559 208
Gjeld			
Langsiktig gjeld			
Annen langsiktig gjeld			
Øvrig langsiktig gjeld	15	65 461 934	99 022 034
Sum annen langsiktig gjeld		65 461 934	99 022 034
Sum langsiktig gjeld		65 461 934	99 022 034
Kortsiktig gjeld			
Gjeld til kredittinstitusjoner	12	2 934 415	3 080 645
Leverandørgjeld		11 673 816	3 412 477
Betalbar skatt	9	0	0
Skyldige offentlige avgifter		1 074 838	1 161 691
Annen kortsiktig gjeld	15	90 813 253	84 323 767
Ansvarlig lån	14, 15	50 000 000	50 000 000
Sum kortsiktig gjeld		156 496 322	141 978 580
Sum gjeld		221 958 256	241 000 614
SUM EGENKAPITAL OG GJELD		214 655 045	207 441 406



Brønnøysundregistrene

ÅRSREGNSKAP FOR REGNSKAPSÅRET 2023 - GENERELL INFORMASJON

Journalnummer: 2024 727506

Enheten

Organisasjonsnummer: 918 858 741
Organisasjonsform: Aksjeselskap
Foretaksnavn: VIKING AQUA AS
Forretningsadresse: c/o Skipavika Næringspark AS
Sandevegen 631
5977 ÅNNELAND

Regnskapsår

Årsregnskapets periode: 01.01.2023 - 31.12.2023

Konsern

Mørselskap i konsern: Ja
Konsernregnskap lagt ved: Ja

Regnskapsregler

Regler for små foretak benyttet: Ja
Benyttet ved utarbeidelsen av
årsregnskapet til selskapet: Forenklet IFRS
Benyttet ved utarbeidelsen av
årsregnskapet til konsernet: Forenklet IFRS

Årsregnskapet fastsatt av kompetent organ

Bekreftet av representant for selskapet: Ingar Valvik
Dato for fastsettelse av årsregnskapet: 08.08.2024

Grunnlag for avgivelse

År 2023: Årsregnskap er elektronisk innlevert.
År 2022: Tall er hentet fra elektronisk innlevert årsregnskap fra 2023.

Det er ikke krav til at årsregnskapet m.v. som sendes til Regnskapsregisteret er undertegnet. Kontrollen på at dette er utført ligger hos revisor/enhetens øverste organ. Sikkerheten ivaretas ved at innsender har rolle/rettighet for innsending av årsregnskapet via Altinn, og ved at det bekreftes at årsregnskapet er fastsatt av kompetent organ.

Brønnøysundregistrene, 20.08.2024



Organisasjonsnr: 918 858 741
VIKING AQUA AS

RESULTATREGNSKAP

Beløp i: NOK	Note	2023	2022
RESULTATREGNSKAP			
Inntekter			
Salgsinntekt	1	1 703 002	0
Annen driftsinntekt	1	687 229	1 383 735
Sum inntekter		2 390 231	1 383 735
Kostnader			
Varekostnad		0	0
Lønnskostnad	3,4	13 284 654	11 239 797
Nedskrivning av varige driftsmidler og immaterielle eiendeler	6	0	0
Annen driftskostnad	4	34 267 268	11 552 578
Sum kostnader		47 551 922	22 792 375
Driftsresultat		-45 161 691	-21 408 640
Finansinntekter og finanskostnader			
Annen renteinntekt		8 801	4 411
Annen finansinntekt	8	722 872	0
Sum finansinntekter		731 673	4 411
Nedskrivning av finansielle eiendeler	7	2 999 999	3 499 999
Annen rentekostnad	3,8	12 749 258	13 083 680
Annen finanskostnad	8	129 656	38 289
Sum finanskostnader		15 878 913	16 621 968
Netto finans		-15 147 240	-16 617 557
Ordinært resultat før skattekostnad		-60 308 931	-38 026 197
Skattekostnad på ordinært resultat	9	0	0
Ordinært resultat etter skattekostnad		-60 308 931	-38 026 197
Årsresultat		-60 308 931	-38 026 197
Overføringer og disponeringer			
Udekket tap	13	-60 308 931	-38 026 197
Sum overføringer og disponeringer		-60 308 931	-38 026 197



Organisasjonsnr: 918 858 741
VIKING AQUA AS

BALANSE

Beløp i: NOK **Note** **2023** **2022**

BALANSE - EIENDELER

Anleggsmidler Immaterielle eiendeler

Varige driftsmidler

Tomter, bygninger og annen fast eiendom	5	201 643 363	197 628 543
Sum varige driftsmidler		201 643 363	197 628 543

Finansielle anleggsmidler

Investering i datterselskap	7	40 001	1
Sum finansielle anleggsmidler		40 001	1

Sum anleggsmidler		201 683 364	197 628 544
--------------------------	--	--------------------	--------------------

Omløpsmidler

Varer

Varer	10	0	0
Sum varer		0	0

Fordringer

Kundefordringer	11	2 015 992	518 399
Andre fordringer		785 805	1 455 681
Sum fordringer		2 801 797	1 974 080

Bankinnskudd, kontanter og lignende

Bankinnskudd, kontanter og lignende	12	9 261 299	5 866 525
Sum bankinnskudd, kontanter og lignende		9 261 299	5 866 525

Sum omløpsmidler		12 063 096	7 840 605
-------------------------	--	-------------------	------------------

SUM EIENDELER		213 746 460	205 469 149
----------------------	--	--------------------	--------------------

BALANSE - EGENKAPITAL OG GJELD

Egenkapital

Innskutt egenkapital

Selskapskapital	13	16 560 000	8 060 000
Overkurs		99 960 000	28 460 000
Ikke registrert kapitalforhøyelse		4 026 900	
Annen innskutt egenkapital		1 015 875	0
Sum innskutt egenkapital		121 562 775	36 520 000



Opptjent egenkapital			
Udekket tap		126 695 477	66 386 646
Sum opptjent egenkapital		-126 695 477	-66 386 646
Sum egenkapital	14, 16	-5 132 702	-29 866 646
Gjeld			
Langsiktig gjeld			
Annen langsiktig gjeld			
Øvrig langsiktig gjeld	15	65 461 934	99 022 034
Sum annen langsiktig gjeld		65 461 934	99 022 034
Sum langsiktig gjeld		65 461 934	99 022 034
Kortsiktig gjeld			
Gjeld til			
kredittinstitusjoner	12	0	0
Leverandørgjeld		11 650 778	3 127 119
Betalbar skatt	9	0	0
Skyldige offentlige			
avgifter		957 191	896 973
Annen kortsiktig gjeld	15	90 809 259	82 289 569
Ansvarlig lån	14, 15	50 000 000	50 000 000
Sum kortsiktig gjeld		153 417 228	136 313 661
Sum gjeld		218 879 162	235 335 695
SUM EGENKAPITAL OG GJELD		213 746 460	205 469 049



Organisasjonsnr: 918 858 741
VIKING AQUA AS

KONSERNRESULTATREGNSKAP

Beløp i: NOK	Note	2023	2022
RESULTATREGNSKAP			
Inntekter			
Salgsinntekt		9 149 781	12 909 642
Annen driftsinntekt		764 880	1 083 735
Sum inntekter	1, 2	9 914 661	13 993 377
Kostnader			
Varekostnad		6 248 898	9 919 602
Lønnskostnad		14 828 222	12 704 984
Nedskrivning av varige driftsmidler og immaterielle eiendeler	6	0	4 004 091
Annen driftskostnad		35 140 051	14 023 859
Sum kostnader		56 217 171	40 652 536
Driftsresultat		-46 302 510	-26 659 159
Finansinntekter og finanskostnader			
Annen renteinntekt		9 545	5 513
Annen finansinntekt	8	716 818	9 571
Sum finansinntekter		726 363	15 084
Nedskrivning av finansielle eiendeler	7	0	0
Annen rentekostnad	3, 8	13 040 778	13 083 680
Annen finanskostnad	8	169 851	413 685
Sum finanskostnader		13 210 629	13 497 365
Netto finans		-12 484 266	-13 482 281
Ordinært resultat før skattekostnad			
Skattekostnad på ordinært resultat	9	0	0
Ordinært resultat etter skattekostnad		-58 786 776	-40 141 440
Årsresultat		-58 786 776	-40 141 440
Overføringer og disponeringer			
Udekket tap	13	-58 768 776	-40 141 440
Sum overføringer og disponeringer		-58 768 776	-40 141 440



Organisasjonsnr: 918 858 741
VIKING AQUA AS

KONSERNBALANSE

Beløp i: NOK **Note** **2023** **2022**

BALANSE - EIENDELER

Anleggsmidler Immaterielle eiendeler

Varige driftsmidler

Tomter, bygninger og annen fast eiendom	5	201 643 363	197 628 543
Sum varige driftsmidler		201 643 363	197 628 543

Finansielle anleggsmidler

Investering i datterselskap	7	0	0
Sum finansielle anleggsmidler		0	0

Sum anleggsmidler		201 643 363	197 628 543
--------------------------	--	--------------------	--------------------

Omløpsmidler

Varer

Varer	10	0	1 730 560
Sum varer		0	1 730 560

Fordringer

Kundefordringer	11	2 219 899	436 636
Andre fordringer		1 064 097	1 666 506
Sum fordringer		3 283 996	2 103 142

Bankinnskudd, kontanter og lignende

Bankinnskudd, kontanter og lignende	12	9 727 686	5 979 160
Sum bankinnskudd, kontanter og lignende		9 727 686	5 979 160

Sum omløpsmidler		13 011 682	9 812 862
-------------------------	--	-------------------	------------------

SUM EIENDELER		214 655 045	207 441 405
----------------------	--	--------------------	--------------------

BALANSE - EGENKAPITAL OG GJELD

Egenkapital

Innskutt egenkapital

Selskapskapital	13	16 560 000	8 060 000
Overkurs		99 960 000	28 460 000
Ikke registrert kapitalforhøyelse		4 026 900	0
Annen innskutt egenkapital		1 015 875	0
Sum innskutt egenkapital		121 562 775	36 520 000



Opptjent egenkapital			
Udekket tap		128 865 986	70 079 208
Sum opptjent egenkapital		-128 865 986	-70 079 208
Sum egenkapital		-7 303 211	-33 559 208
Gjeld			
Langsiktig gjeld			
Annen langsiktig gjeld			
Øvrig langsiktig gjeld	15	65 461 934	99 022 034
Sum annen langsiktig gjeld		65 461 934	99 022 034
Sum langsiktig gjeld		65 461 934	99 022 034
Kortsiktig gjeld			
Gjeld til			
kredittinstitusjoner	12	2 934 415	3 080 645
Leverandørgjeld		11 673 816	3 412 477
Betalbar skatt	9	0	0
Skyldige offentlige			
avgifter		1 074 838	1 161 691
Annen kortsiktig gjeld	15	90 813 253	84 323 767
Ansvarlig lån	14, 15	50 000 000	50 000 000
Sum kortsiktig gjeld		156 496 322	141 978 580
Sum gjeld		221 958 256	241 000 614
SUM EGENKAPITAL OG GJELD		214 655 045	207 441 406



Organisasjonsnr: 918 858 741
VIKING AQUA AS

NOTEOPPLYSNINGER - SELSKAP - alle poster oppgitt i hele tall

Note

Er det usikkerhet om fortsatt drift?: Nei

Note

Antall årsverk i regnskapsåret
11.00

Sum Beløp

Note

5

Varige driftsmidler og immaterielle eiendeler

Balanseført verdi 31.12. Varige driftsmidler Immaterielle eiend.

Anskaffelseskost - balanseførte lånekostnader, egentilvirkede anleggsmidler

Goodwill spesifisert for hvert enkelt virksomhetskjøp

Avskrivningsplan for goodwill som er lenger enn fem år - begrunnelse

Mer om varige driftsmidler/immaterielle eiendeler

Konsernregnskap

Morselskapet sitt navn

Forretningskontor for morselskapet

Begrunnelse for at datterselskap er utelatt fra konsolideringen



Samlet beløp - tilknyttet selskap Årets Fjorårets

Samlet beløp - foretak i samme konsern Årets Fjorårets

Samlet beløp - foretak i samme konsern Årets Fjorårets

Samlet beløp - felles kontrollert virksomhet Årets Fjorårets

Pantstillelse Beløp

Beholdning av egne aksjer Antall Pålydende Andel av aksjek.



Organisasjonsnr: 918 858 741
VIKING AQUA AS

NOTEOPPLYSNINGER - KONSERN

- alle poster oppgitt i hele tall



KPMG AS
Kanalveien 11
P.O. Box 4 Kristianborg
N-5822 Bergen

Telephone +47 45 40 40 63
Internet www.kpmg.no
Enterprise 935 174 627 MVA

Til generalforsamlingen i Viking Aqua AS

Uavhengig revisors beretning

Konklusjon

Vi har revidert årsregnskapet for Viking Aqua AS, som består av:

- selskapsregnskapet, som består av balanse per 31. desember 2023, utvidet resultatregnskap og kontantstrømoppstilling for regnskapsåret avsluttet per denne datoen og noter til årsregnskapet, herunder et sammendrag av viktige regnskapsprinsipper, og
- konsernregnskapet, som består av balanse per 31. desember 2023, utvidet resultatregnskap og kontantstrømoppstilling for regnskapsåret avsluttet per denne datoen og noter til årsregnskapet, herunder et sammendrag av viktige regnskapsprinsipper.

Etter vår mening

- oppfyller årsregnskapet gjeldende lovkrav,
- gir selskapsregnskapet et rettviseende bilde av selskapets finansielle stilling per 31. desember 2023 og av dets resultater og kontantstrømmer for regnskapsåret avsluttet per denne datoen i samsvar med forenklet anvendelse av internasjonale regnskapsstandarder etter regnskapsloven § 3-9, og
- gir konsernregnskapet et rettviseende bilde av konsernets finansielle stilling per 31. desember 2023 og av dets resultater og kontantstrømmer for regnskapsåret avsluttet per denne datoen i samsvar med forenklet anvendelse av internasjonale regnskapsstandarder etter regnskapsloven § 3-9.

Grunnlag for konklusjonen

Vi har gjennomført revisjonen i samsvar med International Standards on Auditing (ISA-ene). Våre oppgaver og plikter i henhold til disse standardene er beskrevet nedenfor under *Revisors oppgaver og plikter ved revisjonen av årsregnskapet*. Vi er uavhengige av selskapet og konsernet i samsvar med kravene i relevante lover og forskrifter i Norge og International Code of Ethics for Professional Accountants (inkludert internasjonale uavhengighetsstandarder) utstedt av International Ethics Standards Board for Accountants (IESBA-reglene), og vi har overholdt våre øvrige etiske forpliktelser i samsvar med disse kravene. Innhentet revisjonsbevis er etter vår vurdering tilstrekkelig og hensiktsmessig som grunnlag for vår konklusjon.

Vesentlig usikkerhet knyttet til fortsatt drift

Vi gjør oppmerksom på note 16 i regnskapet, som angir at selskapet og konsernet har tapt hele sin egenkapital i regnskapsåret 2023. Videre angis det at selskapet og konsernet er avhengig av å få tilført ytterligere kapital for å sikre nødvendig likviditet. Som angitt i note 16, indikerer disse hendelsene eller forholdene og andre omstendigheter som er beskrevet i note 16, at det foreligger en vesentlig usikkerhet som kan skape tvil av betydning om selskapets evne til fortsatt drift. Vår konklusjon er ikke modifisert som følge av dette forholdet.

Offices in:

© KPMG AS, a Norwegian limited liability company and a member firm of the KPMG global organization of independent member firms affiliated with KPMG International Limited, a private English company limited by guarantee. All rights reserved.

Statsautoriserte revisorer - medlemmer av Den norske Revisorforening

Oslo	Elverum	Mo i Rana	Tromsø
Alta	Finnsnes	Molde	Trondheim
Arendal	Hamar	Sandefjord	Tynset
Bergen	Haugesund	Stavanger	Ulsteinvik
Bode	Knarvik	Stord	Ålesund
Drammen	Kristiansand	Straume	

Penneo document key: STLJ2-6COKD-GOMOG-IYPWK-LC3AN-85KOD



Styrets og daglig leders ansvar for årsregnskapet

Styret og daglig leder (ledelsen) er ansvarlige for å utarbeide årsregnskapet og for at det gir et rettviseende bilde i samsvar med forenklet anvendelse av internasjonale regnskapsstandarder etter regnskapsloven § 3-9. Ledelsen er også ansvarlig for slik intern kontroll som den finner nødvendig for å kunne utarbeide et årsregnskap som ikke inneholder vesentlig feilinformasjon, verken som følge av misligheter eller utilsiktede feil.

Ved utarbeidelsen av årsregnskapet må ledelsen ta standpunkt til selskapets og konsernets evne til fortsatt drift og opplyse om forhold av betydning for fortsatt drift. Forutsetningen om fortsatt drift skal legges til grunn for selskapsregnskapet med mindre ledelsen enten har til hensikt å avvike selskapet eller legge ned virksomheten, eller ikke har noe realistisk alternativ til dette. Forutsetningen om fortsatt drift skal legges til grunn for konsernregnskapet med mindre ledelsen enten har til hensikt å avvike konsernet eller legge ned virksomheten, eller ikke har noe realistisk alternativ til dette.

Revisors oppgaver og plikter ved revisjonen av årsregnskapet

Vårt mål er å oppnå betryggende sikkerhet for at årsregnskapet som helhet ikke inneholder vesentlig feilinformasjon, verken som følge av misligheter eller utilsiktede feil, og å avgi en revisjonsberetning som inneholder vår konklusjon. Betryggende sikkerhet er en høy grad av sikkerhet, men ingen garanti for at en revisjon utført i samsvar med ISA-ene, alltid vil avdekke vesentlig feilinformasjon. Feilinformasjon kan oppstå som følge av misligheter eller utilsiktede feil. Feilinformasjon er å anse som vesentlig dersom den enkeltvis eller samlet med rimelighet kan forventes å påvirke de økonomiske beslutningene som brukerne foretar på grunnlag av årsregnskapet.

Som del av en revisjon i samsvar med ISA-ene, utøver vi profesjonelt skjønn og utviser profesjonell skepsis gjennom hele revisjonen. I tillegg:

- identifiserer og vurderer vi risikoen for vesentlig feilinformasjon i regnskapet, enten det skyldes misligheter eller utilsiktede feil. Vi utformer og gjennomfører revisjonshandlinger for å håndtere slike risikoer, og innhenter revisjonsbevis som er tilstrekkelig og hensiktsmessig som grunnlag for vår konklusjon. Risikoen for at vesentlig feilinformasjon som følge av misligheter ikke blir avdekket, er høyere enn for feilinformasjon som skyldes utilsiktede feil, siden misligheter kan innebære samarbeid, forfalskning, bevisste utelatelser, uriktige fremstillinger eller overstyring av internkontroll.
- opparbeider vi oss en forståelse av intern kontroll som er relevant for revisjonen, for å utforme revisjonshandlinger som er hensiktsmessige etter omstendighetene, men ikke for å gi uttrykk for en mening om effektiviteten av selskapets og konsernets interne kontroll.
- evaluerer vi om de anvendte regnskapsprinsippene er hensiktsmessige og om regnskapsestimaterne og tilhørende noteopplysninger utarbeidet av ledelsen er rimelige.
- konkluderer vi på om ledelsens bruk av fortsatt drift-forutsetningen er hensiktsmessig, og, basert på innhentede revisjonsbevis, hvorvidt det foreligger vesentlig usikkerhet knyttet til hendelser eller forhold som kan skape tvil av betydning om selskapets og konsernets evne til fortsatt drift. Dersom vi konkluderer med at det eksisterer vesentlig usikkerhet, kreves det at vi i revisjonsberetningen henleder oppmerksomheten på tilleggsopplysningene i årsregnskapet, eller, dersom slike tilleggsopplysninger ikke er tilstrekkelige, at vi modifierer vår konklusjon. Våre konklusjoner er basert på revisjonsbevis innhentet frem til datoen for revisjonsberetningen. Etterfølgende hendelser eller forhold kan imidlertid medføre at selskapet og konsernet ikke kan fortsette driften.
- evaluerer vi den samlede presentasjonen, strukturen og innholdet i årsregnskapet, inkludert tilleggsopplysningene, og hvorvidt årsregnskapet gir uttrykk for de underliggende transaksjonene og hendelsene på en måte som gir et rettviseende bilde.
- innhenter vi tilstrekkelig og hensiktsmessig revisjonsbevis vedrørende den finansielle informasjonen til enhetene eller forretningsområdene i konsernet for å kunne gi uttrykk for en mening om konsernregnskapet. Vi er ansvarlige for å lede, følge opp og gjennomføre konsernrevisjonen. Vi har eneansvar for vår konklusjon om konsernregnskapet.

Vi kommuniserer med styret blant annet om det planlagte innholdet i og tidspunkt for revisjonsarbeidet



og eventuelle vesentlige funn i revisjonen, herunder vesentlige svakheter i intern kontroll som vi avdekker gjennom revisjonen.

Bergen

KPMG AS

Knut Olav Karlsen
Statsautorisert revisor
(elektronisk signert)

Penneo document key: STL12-6COKD-GOMOG-IYPWK-LC3AN-85KQD



PENNEO

Signaturene i dette dokumentet er juridisk bindende. Dokument signert med "Penneo™ - sikker digital signatur". De signerende parter sin identitet er registrert, og er listet nedenfor.

"Med min signatur bekrefter jeg alle datoer og innholdet i dette dokument."

Karlsen, Knut Olav

Partner

Serienummer: no_bankid:9578-5993-4-2537194

IP: 77.16.xxx.xxx

2024-08-02 11:53:55 UTC



Karlsen, Knut Olav

Statsautorisert revisor

Serienummer: no_bankid:9578-5993-4-2537194

IP: 77.16.xxx.xxx

2024-08-02 11:53:55 UTC



Dokumentet er signert digitalt, med **Penneo.com**. Alle digitale signatur-data i dokumentet er sikret og validert av den datamaskin-utregnede hash-verdien av det opprinnelige dokument. Dokumentet er låst og tids-stemplet med et sertifikat fra en betrodd tredjepart. All kryptografisk bevis er integrert i denne PDF, for fremtidig validering (hvis nødvendig).

Hvordan bekrefter at dette dokumentet er originalen?

Dokumentet er beskyttet av ett Adobe CDS sertifikat. Når du åpner dokumentet i

Adobe Reader, skal du kunne se at dokumentet er sertifisert av **Penneo e-signature service <penneo@penneo.com>**. Dette garanterer at innholdet i dokumentet ikke har blitt endret.

Det er lett å kontrollere de kryptografiske beviser som er lokalisert inne i dokumentet, med Penneo validator - <https://penneo.com/validator>

Penneo Dokumentnøkkel: STL2-6COKD-GOMOG-IYPWK-LC3AN-8SKQD



Admincontrol

List of Signatures Page 1/1

Viking Aqua konsernregnskap 31.07._sign.pdf

Name	Method	Signed at
Bodal, Bernt O	BANKID	2024-08-01 14:16 GMT+02
Braathen, Per	BANKID	2024-08-01 14:13 GMT+02
Vassdal, Kristoffer Gjerdevik Vinje	BANKID	2024-08-01 12:35 GMT+02
Larsen, Stein-Inge	BANKID	2024-08-01 12:31 GMT+02
Valvik, Ingar	BANKID	2024-08-01 12:21 GMT+02
Jacobsen, Willy Roger	BANKID	2024-08-01 18:24 GMT+02
Østbø, Bjørn	BANKID	2024-08-01 18:08 GMT+02



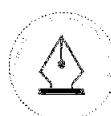
This file is sealed with a digital signature. The seal is a guarantee for the authenticity of the document.

External reference: 467DCF4055354E88B102490294F57D31



Viking Aqua AS

Selskaps- og konsernregnskap
2023



This file is sealed with a digital signature.
The seal is a guarantee for the authenticity
of the document.

Document ID:
467DCF4055354E88B102490294F57D31



Viking Aqua AS Resultatregnskap

Morselskap			Note	Konsern	
2023	2022			2023	2022
Driftsinntekter og kostnader					
1 703 002	0	Salgsinntekter		9 149 781	12 909 642
687 229	1 383 735	Andre driftsinntekter		764 880	1 083 735
2 390 231	1 383 735	Sum inntekter	1,2	9 914 661	13 993 377
0	0	Varekostnad		6 248 898	9 919 602
13 284 654	11 239 797	Lønnskostnader	3,4	14 828 222	12 704 984
0	0	Nedskrivninger	6	0	4 004 091
34 267 268	11 552 578	Andre driftskostnader	4	35 140 051	14 023 859
47 551 922	22 792 375	Sum driftskostnader		56 217 172	40 652 536
-45 161 691	-21 408 640	Driftsresultat		-46 302 511	-26 659 160
Finansinntekter og kostnader					
722 872	0	Andre finansinntekter	8	716 818	9 571
8 801	4 411	Andre renteinntekter		9 545	5 513
2 999 999	3 499 999	Nedskrivning av finansielle eiendeler	7	0	0
12 749 258	13 083 680	Andre rentekostnader	3,8	13 040 778	13 083 680
129 656	38 289	Andre finanskostnader	8	169 851	413 685
-15 147 240	-16 617 557	Netto finansinntekter / kostnader (-)		-12 484 266	-13 482 282
-60 308 931	-38 026 197	Resultat før skatt		-58 786 778	-40 141 442
0	0	Skattekostnad	9	0	0
-60 308 931	-38 026 197	Resultat etter skatt		-58 786 778	-40 141 442
Disponeringer					
-60 308 931	-38 026 197	Overført til udekket tap	13	-58 786 778	-40 141 442
-60 308 931	-38 026 197	Sum disponering		-58 786 778	-40 141 442
Utvidet resultat					
0	0	Utvidet resultat		0	0
0	0	Totalresultat		0	0



This file is sealed with a digital signature.
The seal is a guarantee for the authenticity
of the document.

Document ID:
467DCF4055354E88B102490294F57D31



Viking Aqua AS Balanse

Morselskap		Note	Konsern	
31.12.2023	31.12.2022		31.12.2023	31.12.2022
Eiendeler				
Anleggsmidler				
Varige driftsmidler				
201 643 363	197 628 543	5	201 643 363	197 628 543
<u>201 643 363</u>	<u>197 628 543</u>		<u>201 643 363</u>	<u>197 628 543</u>
Tomter og bygninger				
Sum varige driftsmidler				
Finansielle anleggsmidler				
40 001	1	7	0	0
<u>40 001</u>	<u>1</u>		<u>0</u>	<u>0</u>
201 683 364	197 628 544		201 643 363	197 628 543
Sum finansielle anleggsmidler				
Sum anleggsmidler				
Omløpsmidler				
Kortsiktige fordringer				
Varelager				
0	0	10	0	1 730 560
2 015 992	518 399	11	2 219 899	436 636
785 805	1 455 681		1 064 097	1 666 506
<u>2 801 797</u>	<u>1 974 080</u>		<u>3 283 996</u>	<u>3 833 703</u>
Sum kortsiktige fordringer				
9 261 299	5 866 525	12	9 727 686	5 979 160
<u>12 063 096</u>	<u>7 840 605</u>		<u>13 011 682</u>	<u>9 812 863</u>
213 746 460	205 469 149		214 655 045	207 441 406
Sum omløpsmidler				
Sum eiendeler				



This file is sealed with a digital signature.
The seal is a guarantee for the authenticity
of the document.

Document ID:
467DCF4055354E88B102490294F57D31



Viking Aqua AS Balanse

Morselskap		Note	Konsern	
31.12.2023	31.12.2022		31.12.2023	31.12.2022
Egenkapital og gjeld				
Egenkapital				
Innskutt egenkapital				
16 560 000	8 060 000	13	16 560 000	8 060 000
4 026 900	0		4 026 900	0
1 015 875	0		1 015 875	0
99 960 000	28 460 000		99 960 000	28 460 000
121 562 775	36 520 000		121 562 775	36 520 000
Opptjent egenkapital				
-126 695 477	-66 386 546		-128 865 986	-70 079 208
-126 695 477	-66 386 546		-128 865 986	-70 079 208
-5 132 702	-29 866 546	14, 16	-7 303 211	-33 559 208
Annens langsiktig gjeld				
65 461 934	99 022 034	15	65 461 934	99 022 034
65 461 934	99 022 034		65 461 934	99 022 034
Kortsiktig gjeld				
0	0	12	2 934 415	3 080 645
50 000 000	50 000 000	14, 15	50 000 000	50 000 000
11 650 778	3 127 119		11 673 816	3 412 477
0	0	9	0	0
957 191	896 973		1 074 838	1 161 691
90 809 259	82 289 569	15	90 813 253	84 323 767
153 417 228	136 313 661		156 496 322	141 978 580
218 879 162	235 335 695		221 958 256	241 000 614
213 746 460	205 469 149		214 655 045	207 441 406

Styret i Viking Aqua AS
Bergen, 31. juli 2024

Stein-Inge Larsen
Styrets leder

Bjørn Østbye
Nestleder

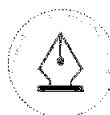
Kristoffer Vassdal
Styremedlem

Willy Roger Jacobsen
Styremedlem

Per Braathen
Styremedlem

Bernt Bodal
Styremedlem

Ingar Valvik
Daglig leder



This file is sealed with a digital signature.
The seal is a guarantee for the authenticity
of the document.

Document ID:
467DCF4055354E88B102490294F57D31



Viking Aqua AS Kontantstrømoppstilling

Morselskap		Konsern	
2023	2022	2023	2022
		Kontantstrøm fra operasjonelle aktiviteter	
-60 308 931	-38 026 197	-58 786 778	-40 141 442
2 999 999	3 499 999	0	4 004 091
12 749 258	13 083 680	13 040 778	13 083 680
-1 497 593	-451 986	-1 783 263	798 788
8 523 659	2 185 869	8 261 339	2 471 227
0	0	1 730 560	-1 730 560
3 956 230	-2 459 784	1 419 967	-130 289
-33 577 378	-22 168 419	-36 117 396	-21 644 505
		Kontantstrøm fra investeringsaktiviteter	
-40 000	0	0	0
-4 014 820	-2 628 543	-4 014 820	-2 628 543
-4 054 820	-2 628 543	-4 014 820	-2 628 543
		Kontantstrøm fra finansieringsaktiviteter	
-1 015 803	-2 000 000	-1 015 803	-2 000 000
-3 000 000	0	0	0
0	0	-146 230	-742 954
45 042 775	18 020 000	45 042 775	18 020 000
41 026 972	16 020 000	43 880 742	15 277 046
3 394 774	-8 776 962	3 748 526	-8 996 002
5 866 525	14 643 487	5 979 160	14 975 162
3 394 774	-8 776 962	3 748 526	-8 996 002
9 261 299	5 866 525	9 727 686	5 979 160



This file is sealed with a digital signature.
The seal is a guarantee for the authenticity
of the document.

Document ID:
467DCF4055354E88B102490294F57D31



Viking Aqua AS

Noter

Note 0 - Regnskapsprinsipper

Grunnlag for utarbeidelse

Årsregnskapet er satt opp i samsvar med forenklet IFRS som tillatt etter Regnskapsloven og tilhørende forskrift om forenklet anvendelse av internasjonal regnskapsstandard.

Selskapet benytter unntaket i forenklet IFRS som tillater selskapet å bokføre utbytte og konsernbidrag iht god norsk regnskapskikk.

Konsernregnskap

Regnskapet viser konsernets resultat når mor- og datterselskaper betraktes som en regnskapsmessig enhet. Med datterselskap menes selskaper hvor morselskapet, Viking Aqua AS, direkte eller indirekte, eier mer enn 50 % av aksjene.

Følgende datterselskaper inngår i konsernregnskapet:

- Viking Delights AS
- Gulen Fiskeforedling AS

Bruk av estimater

Utarbeidelse av regnskap i samsvar med regnskapsloven krever bruk av estimater. Videre krever anvendelse av selskapets regnskapsprinsipper at ledelsen må utøve skjønn. Områder som i stor grad inneholder slike skjønnsmessige vurderinger, høy grad av kompleksitet, eller områder hvor forutsetninger og estimater er vesentlige for årsregnskapet, er beskrevet i notene.

Salgsinntekter

Inntekter ved salg av varer og tjenester vurderes til vederlaget selskapet skal motta for tjenesten fratrukket eventuelt variabelt vederlag. Positivt variabelt vederlag innregnes i den grad det er høyst sannsynlig at det ikke vil bli en reversering. Negativt variabelt vederlag innregnes all den tid det ikke er høyst sannsynlig at det ikke vil bli en reversering ved å innregne det.

Tjenester som leveres som annen driftsinntekt er rådgivningstjenester der kontroll av tjenesten går over til kunden løpende gjennom kontraktsperioden mens tjenesten leveres. Tjenester inntektsføres da løpende i takt med kontrolloverførselen.

Klassifisering av balanseposter

Eiendeler bestemt til varig eie eller bruk klassifiseres som anleggsmidler. Eiendeler som er tilknyttet varekretsløpet klassifiseres som omløpsmidler. Fordringer for øvrig klassifiseres som omløpsmidler hvis de skal tilbakebetales innen ett år. For gjeld legges analoge kriterier til grunn.

Anlegg under utførelse

Anlegg under utførelse består av tomter og eiendom under utvikling til bruk i egen virksomhet (utleie). Anskaffelseskost for anlegg under utførelse består av anskaffelseskost for tomt, utviklingskostnader, samt aktiverte tomt- og byggelånsrenter.

Anskaffelseskost

Anskaffelseskost for eiendeler omfatter kjøpesummen, med fradrag for bonuser, rabatter og lignende, og med tillegg for kjøpsutgifter (frakt, toll, offentlige avgifter som ikke refunderes og andre direkte kjøpsutgifter). Ved kjøp i utenlandsk valuta balanseføres eiendelen til kursen på transaksjonstidspunktet. For varige driftsmidler og immaterielle eiendeler omfatter anskaffelseskost også direkte utgifter for å klargjøre eiendelen for bruk, for eksempel utgifter til testing av eiendelen.



This file is sealed with a digital signature.
The seal is a guarantee for the authenticity
of the document.

Document ID:
467DCF4055354E88B102490294F57D31



Viking Aqua AS

Noter

--

Fordringer

Kundefordringer innregnes i balansen til transaksjonsprisen iht IFRS 15. Etterfølgende måling skjer til pålydene minus eventuelle forventet tap iht expected credit loss (ECL). ECL vurderes på den enkelte fordring.

Andre fordringer, både omløpsfordringer og anleggfordringer, føres til amortisert kost minus fradrag for ECL. Dersom renteeffekten er uvesentlig, innregnes det til pålydene minus eventuell nedskrivning etter ECL.

Gjeld

Langsiktig gjeld bokføres til amortisert kost etter effektiv rentes metode.

Pensjoner

Selskapet har en pensjonsordning, innskuddsplan. Ordningen er finansiert gjennom innbetalinger til forsikringsselskap.

Innskuddsplaner

Ved innskuddsplaner betaler selskapet innskudd til et forsikringsselskap. Selskapet har ingen ytterligere betalingsforpliktelse etter at innskuddene er betalt. Innskuddene regnskapsføres som lønnskostnad. Eventuelle forskuddsbetalte innskudd balanseføres som eiendel (pensjonsmidler) i den grad innskuddet kan refunderes eller redusere framtidige innbetalinger.

Skatt

Skattekostnaden i resultatregnskapet omfatter både periodens betalbare skatt og endring i utsatt skatt. Utsatt skatt beregnes med aktuell skattesats på grunnlag av de midlertidige forskjeller som eksisterer mellom regnskapsmessige og skattemessige verdier, samt eventuelt ligningsmessig underskudd til fremføring ved utgangen av regnskapsåret. Skatteøkende og skattereduserende midlertidige forskjeller som reverserer eller kan reversere i samme periode er utlignet. Oppføring av utsatt skattefordel på netto skattereduserende forskjeller som ikke er utlignet og underskudd til fremføring, begrunnes med antatt fremtidig inntjening. Utsatt skatt og skattefordel som kan balanseføres oppføres netto i balansen. Utsatt skatt regnskapsføres til nominelt beløp.

Kontantstrømpoppstilling

Kontantstrømpoppstillingen utarbeides etter den indirekte metoden. Kontanter og kontantekvivalenter omfatter kontanter, bankinnskudd og andre kortsiktige, likvide plasseringer som umiddelbart og med uvesentlig kursrisiko kan konverteres til kjente kontantbeløp og med gjenværende løpetid mindre enn tre måneder fra anskaffelsesdato.

Leiekontrakter

Leiekontrakter innregnes med samme beløp som nåverdien av tilhørende leieforpliktelse.



This file is sealed with a digital signature.
The seal is a guarantee for the authenticity
of the document.

Document ID:
467DCF4055354E88B102490294F57D31



Note 1 Driftsinntekter

Morselskapet			Konsernet	
2023	2022		2023	2022
1 703 002	0	Salgsinntekter	9 149 781	12 909 642
687 229	1 383 735	Andre driftsinntekter	764 880	1 083 735
2 390 231	1 383 735	Sum	9 914 661	13 993 377

2023	2022	Fordeling på virksomhetsområder	2023	2022
0	0	Videresalg av fisk	7 486 779	12 909 642
1 398 398	0	Videresalg av stein	1 398 398	0
129 455	0	Viderefakturering utlegg	129 455	0
862 379	1 383 735	Rådgivningstjenester	900 030	1 083 735
2 390 231	1 383 735	Sum	9 914 661	13 993 377

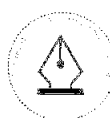
2023	2022	Geografisk fordeling*	2023	2022
2 390 231	1 383 735	Norge	3 279 937	10 382 966
0	0	Europa	1 332 844	0
0	0	Asia	5 301 880	3 610 411
2 390 231	1 383 735	Sum	9 914 661	13 993 377

Note 2 Transaksjoner med nærstående parter

Mellomværende med konsernselskaper er omtalt i note 15.

Konsernets transaksjoner med nærstående parter:

	Morselskap	Konsern
a) Salg av varer og tjenester		
Salg av tjenester:		
- Datterselskap	40 000	0
b) Kjøp av varer og tjenester		
Kjøp av tjenester:		
- Datterselskap	1 984 440	0
c) Finansposter		
Påløpte renter på lån fra aksjonær		
- Aksjonær	12 748 700	12 748 700



This file is sealed with a digital signature.
The seal is a guarantee for the authenticity
of the document.

Document ID:
467DCF4055354E88B102490294F57D31



Note 3 Lønnskostnader, antall ansatte, godtgjørelser, lån til ansatte mm.

Morselskapet		Lønnskostnader	Konsernet	
2023	2022		2023	2022
9 370 235	8 966 834	Lønninger	10 563 724	10 142 513
1 212 763	1 062 087	Arbeidsgiveravgift	1 418 731	1 242 678
1 035 606	834 711	Pensjonskostnader	1 151 679	951 997
1 159 113	0	Opsjonskostnader, ref. note 13	1 159 113	0
506 937	376 165	Andre ytelser	534 976	367 795
13 284 654	11 239 797	Sum	14 828 222	12 704 984
11,0	11,0	Sysselsatte årsverk i regnskapsåret har vært	12,0	12,0

Ytelser til ledende personer

	Daglig leder	Styret
Lønn/styrehonorar	1 518 462	558 333
Pensjonsutgifter	144 254	0
Annen godtgjørelse	278 499	0

Verken styreleder eller daglig leder har noen bonusavtaler, og de har heller ingen avtaler om godtgjørelse ved opphør av arbeidsforholdet/vervet.

Daglig leder inngår i selskapets opsjonsprogram og har 31.12.23 totalt opptjent 35 000 opsjoner med en innløsningspris på kr 12,5. Ytelser knyttet til opsjonsprogrammet inngår i annen godtgjørelse til daglig leder ovenfor. Se note 13 for mer detaljer.

Det er ikke gitt lån/sikkerhetsstillelse til daglig leder, styrets leder eller andre nærstående parter.

Kostnadsført godtgjørelse til revisor

	Morselskap	Konsern
Lovpålagt revisjon	107 500	155 000
Andre attestasjonstjenester	105 000	126 500
Andre tjenester utenfor revisjon (inkl. teknisk bistand med årsregnskap og skattemelding)	45 000	66 000
Sum	257 500	347 500

Note 4 Pensjoner

Selskapet og konsernet har pensjonsordninger som omfatter i alt 11 personer i selskapet og 12 personer i konsernet. Morselskapet har en kollektiv pensjonsordning etter Lov om foretakspensjon. Forpliktelsene knyttet til den kollektive ordningen er dekket gjennom et forsikringselskap. Innskuddspensjonene inklusive arbeidsgiveravgift kostnadsføres løpende.

Selskapets og konsernets pensjonsordninger tilfredsstiller kravene i lov om obligatorisk tjenestepensjon.

Personer i ordningene

	Morselskapet		Konsernet	
	Aktive	Pensjonister	Aktive	Pensjonister
Innskuddspensjon	11	0	12	0



This file is sealed with a digital signature. The seal is a guarantee for the authenticity of the document.

Document ID:
467DCF4055354E88B102490294F57D31



Note 5 Varige driftsmidler

Morselskapet	Bygninger og tomter	Sum
Anskaffelseskost 01.01.	197 628 543	197 628 543
Tilgang	4 014 820	4 014 820
Avgang	0	0
Anskaffelseskost 31.12.	201 643 363	201 643 363
Akkumulerte avskrivninger 01.01	0	0
Akkumulerte avskrivninger 31.12.	0	0
Balansført verdi 01.01	197 628 543	197 628 543
Balansført verdi 31.12.	201 643 363	201 643 363

Årets avskrivninger 0 0

Avskrivningsplan Ingen Avskrivning

Konsernet	Bygninger og tomter	Sum
Anskaffelseskost 01.01.	197 628 543	197 628 543
Tilgang	4 014 820	4 014 820
Avgang	0	0
Anskaffelseskost 31.12.	201 643 363	201 643 363
Akkumulerte avskrivninger 01.01	0	0
Akkumulerte avskrivninger 31.12.	0	0
Balansført verdi 01.01	197 628 543	197 628 543
Balansført verdi 31.12.	201 643 363	201 643 363

Årets avskrivninger 0 0

Avskrivningsplan Ingen Avskrivning

Note 6 Immaterielle eiendeler og goodwill

Morselskap

Det foreligger ingen goodwill i morselskapet sitt regnskap.

Konsernet	Goodwill	Sum
Anskaffelseskost 01.01.	4 004 091	4 004 091
Anskaffelseskost 31.12.	4 004 091	4 004 091
Akkumulerte nedskrivninger 01.01.	4 004 091	4 004 091
Akkumulerte nedskrivninger 31.12.	4 004 091	4 004 091
Balansført verdi 01.01	0	0
Balansført verdi 31.12.	0	0

Årets nedskrivninger 0 0

Goodwill knyttes i sin helhet til merverdier ifbm. oppkjøp av datterselskapet Viking Delights AS. Goodwill avskrives ikke iht. IFRS, men det er krav til gjennomføring av årlig nedskrivningsvurdering. Det ble i 2022 avdekket et behov for å nedskrive goodwill i sin helhet som følge av at underliggende drift i datterselskapet ikke forsvarer bokført verdi. Det er ingen endring i underliggende forhold for datterselskapet i 2023 og nedskrivningen blir stående.



This file is sealed with a digital signature. The seal is a guarantee for the authenticity of the document.

Document ID:
467DCF4055354E88B102490294F57D31



Note 7 Datterselskaper

Morselskapet

Datterselskap	Forretnings- kontor	Eier-/ stemme- andel	Egenkapital (100 %)	Resultat (100 %)	Balansført verdi
Gulen Fiskeforedling	Gulen	100 %	27 924	-12 076	40 000
Viking Delights AS	Ålesund	100 %	-5 158 431	-1 465 770	1
Balansført verdi 31.12.					40 001

Nedskrivninger

Investeringer i datterselskap ble i 2022 nedskrevet med NOK 3 499 999. Ingen endringer i forutsetninger er avdekket i 2023 og fjorårets nedskrivning blir stående. Det ble i 2023 nedskrevet et lån til samme datterselskapet på NOK 2 999 999.

Note 8 Spesifikasjon av finansinntekter og finanskostnader

Morselskapet		Finansinntekter	Konsernet	
2023	2022		2023	2022
0	0	Netto valutagevinst (agio)	0	9 571
722 872	0	Andre finansinntekter	716 818	0
722 872	0	Sum finansinntekter	716 818	9 571

Morselskapet		Andre rentekostnader	Konsernet	
2023	2022		2023	2022
12 749 258	13 083 680	Andre rentekostnader	13 040 778	13 083 680
12 749 258	13 083 680	Sum andre rentekostnader	13 040 778	13 083 680

Rentekostnadene knytter seg til amortisert kost av øvrig langsiktig gjeld og ansvarlig lån iht. IFRS 9

Morselskapet		Finanskostnader	Konsernet	
2023	2022		2023	2022
129 656	38 289	Netto valutatap (disagio)	69 658	38 289
0	0	Andre finanskostnader	100 193	375 396
129 656	38 289	Sum finanskostnader	169 851	413 685



This file is sealed with a digital signature.
The seal is a guarantee for the authenticity
of the document.

Document ID:
467DCF4055354E88B102490294F57D31



Note 10 Varelager

Morselskapet			Konsernet	
2023	2022		2023	2022
0	0	Innkjøpte ferdigvarer	0	1 730 560
0	0	Sum	0	1 730 560
0	0	Varebeholdning vurdert til anskaffelseskost	0	1 730 560
0	0	Varebeholdning vurdert til virkelig verdi	0	0
0	0	Sum	0	1 730 560

Note 11 Kundefordringer

Morselskapet		Kundefordringer	Konsernet	
2023	2022		2023	2022
2 015 992	518 399	Kundefordringer til pålydende	2 219 899	992 432
0	0	Avsetning til tap på kundefordringer	0	-555 796
2 015 992	518 399	Kundefordringer i balansen	2 219 899	436 636

Note 12 Bundne bankinnskudd, trekkrettigheter

Morselskapet			Konsernet	
2023	2022		2023	2022
541 918	546 847	Bundne bankinnskudd Skattetreksmidler	591 747	605 546
0	0	Trekkrettigheter Ubenyttet kassekreditt	725 281	427 175

Konsernet har en bevilget kreditt på NOK 3 500 000 i Sparebanken Sogn og fjordane. Pr 31.12.23 er NOK 2 774 719 benyttet.
Konsernet har pantsatt balanseført verdi av kundefordringer i Viking Delights (NOK 710 195) til sikkerhet for kassekreditt.
I tillegg har Viking Aqua AS og en aksjonær i Viking Aqua AS stilt totalt NOK 3 500 000 til sikkerhet for kassekreditten.

Konsernet har også to ytterligere pantstillelser:

1. Factoringavtale med Factoring Finans AS. Kr 50 000 000 om pantsetting av enkle krav
2. Factoringavtale med Sparebanken Sogn og Fjordane. Kr 5 000 000 om pantsetting av enkle krav.



This file is sealed with a digital signature.
The seal is a guarantee for the authenticity
of the document.

Document ID:
467DCF4055354E88B102490294F57D31



Note 13 Aksjekapital og aksjonærinformasjon

Aksjekapitalen på kr. 15 560 000 består av 15 560 000 aksjer á kr. 1.

Oversikt over aksjonærene 31.12.

	Antall	Eierandel
Skipavika Næringspark AS	10 783 789	65,1 %
Braa Invest AS	1 514 205	9,1 %
Eikeviken Holding AS	1 514 205	9,1 %
Live Seafood AS	1 246 612	7,5 %
Tertnes Holding AS	642 045	3,9 %
Sum aksjonærer med eierandel > 1 %	15 700 856	94,8 %
Øvrige (eierandel < 1%)	859 144	5,2 %
Totalt antall aksjer*	16 560 000	100,0 %

* Det ble vedtatt en emisjon i november 2023 som ble registrert i januar 2024. Denne emisjonen har tilført 201 345 nye aksjer á kr 1 som ikke er inkludert i antall aksjer pr 31.12

Ikke innløste opsjoner

Tildelingstidspunkt	Opptjent	Antall opsjoner	Opptjeningsbetingelse	Levetid år	Innløsningskurs
April 2021	87 500	87 500	1 års arbeid	11	12,5
April 2021	87 500	87 500	2 års arbeid	12	12,5
April 2021	-	87 500	3 års arbeid	13	12,5
April 2021	-	87 500	4 års arbeid	14	12,5

Note 14 Egenkapital

Morselskapet

Årets endring i egenkapital	Aksjekapital	Vedtatt, ikke registrert kapital	Annen innskutt egenkapital	Overkurs	Udekket tap	Sum
Egenkapital 01.01.	8 060 000	0	0	28 460 000	-66 386 546	-29 866 546
Emisjon registrert 30.06.23	2 500 000	0	0	47 500 000	0	50 000 000
Emisjon registrert 16.11.23	6 000 000	0	0	24 000 000	0	30 000 000
Emisjon registrert 30.01.24*	0	4 026 900	0	0	0	4 026 900
Opptjente opsjoner pr 31.12.23	0	0	1 015 875	0	0	1 015 875
Årets resultat	0	0	0	0	-60 308 931	-60 308 931
Egenkapital 31.12.	16 560 000	4 026 900	1 015 875	99 960 000	-126 695 477	-5 132 702

* Kapitalforhøyelsen som ble registrert 30.01.24 var vedtatt i november 2023 og står derfor som ikke registrert kapitalforhøyelse per 31.12

Konsernet

Årets endring i egenkapital	Aksjekapital	Vedtatt, ikke registrert kapital	Annen innskutt egenkapital	Overkurs	Udekket tap	Sum
Egenkapital 01.01.	8 060 000	0	0	28 460 000	-70 079 208	-33 559 208
Emisjon registrert 30.06.23	2 500 000	0	0	47 500 000	0	50 000 000
Emisjon registrert 16.11.23	6 000 000	0	0	24 000 000	0	30 000 000
Emisjon registrert 30.01.24*	0	4 026 900	0	0	0	4 026 900
Opptjente opsjoner pr 31.12.23	0	0	1 015 875	0	0	1 015 875
Årets resultat	0	0	0	0	-58 786 778	-58 786 778
Egenkapital 31.12.	16 560 000	4 026 900	1 015 875	99 960 000	-128 865 986	-7 303 211

* Kapitalforhøyelsen som ble registrert 30.01.24 var vedtatt i november 2023 og står derfor som ikke registrert kapitalforhøyelse per 31.12

Det foreligger et ansvarlig lån pålydende NOK 50 000 000 fra aksjonær Skipavika Næringspark AS. Det ansvarlige lånet har forfalt i 2024, og er per 31.07.2024 ikke tilbakebetalt. Det foreligger heller ingen avklarte betingelser for forlenging av lånet. Viking Aqua AS har dialog med Skipavika Næringspark AS om lån og tilbakebetaling. Viking Aqua er i prosess med bank om mulig refinansiering av utestående. Det ansvarlige lånet står tilbake for alt av annen gjeld i selskapet. Se også note 15.



This file is sealed with a digital signature.
The seal is a guarantee for the authenticity
of the document.

Document ID:
467DCF4055354E88B102490294F57D31



Note 15 Mellomværende med selskap i samme konsern m.v.

Morselskapet	Øvrig langsiktig gjeld*		Ansvarlig lån**	
	2023	2022	2023	2022
Foretak i samme konsern	146 965 165	177 325 627	53 912 740	51 819 380
Sum	146 965 165	177 325 627	53 912 740	51 819 380

Konsernet	Øvrig langsiktig gjeld*		Ansvarlig lån**	
	2023	2022	2023	2022
Foretak i samme konsern	146 965 165	177 325 627	53 912 740	51 819 380
Sum	146 965 165	177 325 627	53 912 740	51 819 380

* Lånets pålydende ved innregning var NOK 185 000 000. Lånet ble iht. IFRS 9 innregnet til NOK 167 288 246 i 2021.

Årets endring består av beregnet amortisert kost (kalkulerter renter) på NOK 12 748 700 samt nedbetaling og gjeldskonvertering på til sammen NOK 40 000 000. Det var i 2023 mottatt waiver knyttet til nedbetalingsplan av lånene der tidligere forfalte lån i 2023 fikk utsatt betalingsfrist til 30.04.2024

Både gjeldskonvertering og waiver er endringer av vilkår knyttet til lånene, men er ikke behandlet som modifikasjoner i tråd med IFRS 9 grunnet at endringene ikke har vesentlig effekt på diskontert nåverdi beregning. Effekten er under 10% terskelen definert i IFRS 9 og det gjøres dermed ingen avregning eller modifisering av eksisterende balanser. Virkelig verdi ikke er vesentlig endret ettersom vilkårene ikke er vesentlig endret.

Totalt forfaller NOK 81 503 231 av øvrig langsiktig gjeld i 2024. Dette er presentert på regnskapslinjen annen kortsiktig gjeld

** Hele det ansvarlige lånet samt akkumulerte renter har forfalt per 31.07.2024. Rentene knyttet til ansvarlig lån er presentert på regnskapslinjen annen kortsiktig gjeld

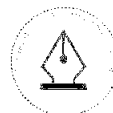
Skipavika Næringspark AS har i 2023, i forbindelse med waiver avgitt, etablert pant i Viking Aqua sin faste eiendom (tomt og bygninger) på totalt NOK 200 000 000.

Note 16 Fortsatt drift

Selskapets egenkapital er tapt ved årsskiftet. Det ble tilført egenkapital i tre runder i 2023 på totalt NOK 84 millioner kroner som har forbedret egenkapitalen, men grunnet årets tap er egenkapitalen fortsatt tapt med NOK 5 297 901 i morselskapet og NOK 7 468 410 i konsernet. Gjennom 2024 er det innhentet ytterligere NOK 30 millioner i kontantemisjon for å finansiere drift i 2024, samt konvertert NOK 5 millioner i gjeld til AquaBioTech Ltd som styrker egenkapitalen ytterligere. Disse emisjonene er i tillegg til kapitalforhøyelsen registrert i Januar 2024, ref note 14.

Styret er innstilt på å gjøre de nødvendige tiltak for å sikre forsvarlig drift. Nye kapitalutvidinger gjennom 2024 har sikret selskapet nødvendig likviditet utover de forfalte lån som selskapet har til Skipavika Næringspark AS. Det er per 31.07.2024 dialog med långiver, men det er ikke gitt nye vilkår om utsettelse av forfall. Viking Aqua har derfor forfalt gjeld på opprinnelig saldo NOK 80 000 000 (restkjøpesum tomt), og NOK 50 000 000 (ansvarlig lån). Selskapet er i prosess med bank om refinansiering.

I samsvar med regnskapsloven § 3-3a bekreftes det at forutsetningene om fortsatt drift er til stede. Til grunn for antagelsen ligger resultat og likviditetsprognoser for 2024 og årene som kommer, og konsernets langsiktige strategiske prognoser for årene fremover, men som en konsekvens av forholdene beskrevet ovenfor og usikkerheten knyttet til refinansiering av lån vil likevel styret presisere at det foreligger vesentlig usikkerhet knyttet til fortsatt drift.



This file is sealed with a digital signature.
The seal is a guarantee for the authenticity
of the document.

Document ID:
467DCF4055354E88B102490294F57D31