



ÅRSREGNSKAPET FOR REGNSKAPSÅRET 2020 - GENERELL INFORMASJON

Enheten

Organisasjonsnummer:	951 875 392
Organisasjonsform:	Aksjeselskap
Foretaksnavn:	GILJE TRE AS
Forretningsadresse:	Giljastølveien 8 4335 DIRDAL

Regnskapsår

Årsregnskapets periode:	01.01.2020 - 31.12.2020
-------------------------	-------------------------

Konsern

Mørselskap i konsern:	Ja
Konsernregnskap lagt ved:	Ja

Regnskapsregler

Regler for små foretak benyttet:	Nei
Benyttet ved utarbeidelsen av årsregnskapet til selskapet:	Regnskapslovens alminnelige regler
Benyttet ved utarbeidelsen av årsregnskapet til konsernet:	Regnskapslovens alminnelige regler

Årsregnskapet fastsatt av kompetent organ

Bekreftet av representant for selskapet:	Erga Revisjon as
Dato for fastsettelse av årsregnskapet:	20.04.2021

Grunnlag for avgivelse

År 2020: Årsregnskapet er elektronisk innlevert
År 2019: Tall er hentet fra elektronisk innlevert årsregnskap fra 2020

Det er ikke krav til at årsregnskapet m.v. som sendes til Regnskapsregisteret er undertegnet. Kontrollen på at dette er utført ligger hos revisor/enhetens øverste organ. Sikkerheten ivaretas ved at innsender har rolle/rettighet for innsending av årsregnskapet via Altinn, og ved at det bekreftes at årsregnskapet er fastsatt av kompetent organ.

Brønnøysundregistrene, 03.07.2022



Resultatregnskap

Beløp i: NOK	Note	2020	2019
RESULTATREGNSKAP			
Inntekter			
Salgsinntekt		419 235 698	409 159 211
Annen driftsinntekt		1 816 350	173 753
Sum inntekter		421 052 048	409 332 964
Kostnader			
Endring i beholdning av varer under tilvirkning og ferdig tilvirkede varer		257 900	3 167 400
Varekostnad		217 597 570	206 607 735
Lønnskostnad		111 175 570	111 545 809
Avskrivning på varige driftsmidler og immaterielle eiendeler		13 412 233	10 893 669
Annen driftskostnad		64 493 655	64 809 501
Sum kostnader		406 936 928	397 024 114
Driftsresultat		14 115 120	12 308 850
Finansinntekter og finanskostnader			
Inntekt på investering i datterselskap og tilknyttet selskap		3 038 492	518 700
Annen renteinntekt		90 993	132 934
Annen finansinntekt		421 410	433 072
Sum finansinntekter		3 550 895	1 084 706
Annen rentekostnad		2 347 940	2 170 579
Annen finanskostnad		1 392 775	685 203
Sum finanskostnader		3 740 715	2 855 782
Netto finans		-189 820	-1 771 076
Ordinært resultat før skattekostnad		13 925 300	10 537 774
Skattekostnad på ordinært resultat		1 729 697	1 623 420
Ordinært resultat etter skattekostnad		12 195 603	8 914 354
Årsresultat		12 195 603	8 914 354
Overføringer og disponeringer			



Resultatregnskap

Beløp i: NOK	Note	2020	2019
Ordinært utbytte		4 147 200	0
Overføringer til/fra annen egenkapital		8 048 403	8 914 354
Sum overføringer og disponeringer		12 195 603	8 914 354



Balanse

Beløp i: NOK	Note	2020	2019
BALANSE - EIENDELER			
Anleggsmidler			
Immaterielle eiendeler			
Forskning og utvikling		9 985 500	8 665 254
Konsesjoner, patenter, lisenser, varemerker og lignende rettigheter		369 168	446 886
Sum immaterielle eiendeler		10 354 668	9 112 140
Varige driftsmidler			
Tomter, bygninger og annen fast eiendom		1 971 176	2 351 112
Maskiner og anlegg		65 892 442	60 186 398
Driftsløsøre, inventar, verktøy, kontormaskiner og lignende		3 199 618	3 300 816
Sum varige driftsmidler		71 063 236	65 838 326
Finansielle anleggsmidler			
Investering i datterselskap		13 740 568	13 740 568
Investeringer i tilknyttet selskap		6 811 233	6 811 233
Investeringer i aksjer og andeler		7 705 890	7 705 890
Sum finansielle anleggsmidler		28 257 691	28 257 691
Sum anleggsmidler		109 675 595	103 208 157
Omløpsmidler			
Varer			
Varer		34 166 500	36 697 800
Sum varer		34 166 500	36 697 800
Fordringer			
Kundefordringer		89 362 917	80 448 802
Andre fordringer		6 298 058	7 436 219
Konsernfordringer		5 642 203	3 642 203
Sum fordringer		101 303 178	91 527 224
Bankinnskudd, kontanter og lignende			
Bankinnskudd, kontanter og lignende		6 952 247	6 563 735
Sum bankinnskudd, kontanter og lignende		6 952 247	6 563 735



Balanse

Beløp i: NOK	Note	2020	2019
Sum omløpsmidler		142 421 925	134 788 759
SUM EIENDELER		252 097 520	237 996 916
BALANSE - EGENKAPITAL OG GJELD			
Egenkapital			
Innskutt egenkapital			
Selskapskapital		34 560 000	34 560 000
Sum innskutt egenkapital		34 560 000	34 560 000
Opptjent egenkapital			
Annen egenkapital		71 277 806	63 229 403
Sum opptjent egenkapital		71 277 806	63 229 403
Sum egenkapital		105 837 806	97 789 403
Gjeld			
Langsiktig gjeld			
Utsatt skatt		2 060 100	2 572 409
Sum avsetninger for forpliktelser		2 060 100	2 572 409
Annen langsiktig gjeld			
Gjeld til kredittinstitusjoner		62 131 184	57 499 994
Sum annen langsiktig gjeld		62 131 184	57 499 994
Sum langsiktig gjeld		64 191 284	60 072 403
Kortsiktig gjeld			
Gjeld til kredittinstitusjoner		4 923 906	18 863 392
Leverandørgjeld		25 150 597	20 280 597
Betalbar skatt		2 242 007	32 801
Skyldige offentlige avgifter		21 325 658	19 090 299
Utbytte		4 147 200	0
Annen kortsiktig gjeld		24 279 063	21 868 021
Sum kortsiktig gjeld		82 068 431	80 135 110



Balanse

Beløp i: NOK	Note	2020	2019
Sum gjeld		146 259 715	140 207 513
SUM EGENKAPITAL OG GJELD		252 097 521	237 996 916



Konsernets resultatregnskap

Beløp i: NOK	Note	2020	2019
RESULTATREGNSKAP			
Inntekter			
Salgsinntekt		448 580 897	438 984 214
Annen driftsinntekt		1 816 350	173 753
Sum inntekter		450 397 247	439 157 967
Kostnader			
Endring i beholdning av varer under tilvirkning og ferdig tilvirkede varer		190 304	2 217 424
Varekostnad		185 283 560	178 459 395
Lønnskostnad		148 318 981	147 764 502
Avskrivning på varige driftsmidler og immaterielle eiendeler		15 669 209	13 864 283
Annen driftskostnad		79 483 003	79 560 490
Sum kostnader		428 945 057	421 866 094
Driftsresultat		21 452 190	17 291 873
Finansinntekter og finanskostnader			
Inntekt på investering i datterselskap og tilknyttet selskap		986 796	944 116
Annen renteinntekt		98 432	154 507
Annen finansinntekt		724 174	505 887
Sum finansinntekter		1 809 402	1 604 510
Annen rentekostnad		2 451 635	2 458 205
Annen finanskostnad		1 717 672	850 265
Sum finanskostnader		4 169 307	3 308 470
Netto finans		-2 359 905	-1 703 960
Ordinært resultat før skattekostnad		19 092 285	15 587 913
Skattekostnad på ordinært resultat		3 317 807	2 640 969
Ordinært resultat etter skattekostnad		15 774 478	12 946 944
Årsresultat		15 774 478	12 946 944



Konsernets balanse

Beløp i: NOK	Note	2020	2019
BALANSE - EIENDELER			
Anleggsmidler			
Immaterielle eiendeler			
Forskning og utvikling		11 022 684	9 094 957
Konsesjoner, patenter, lisenser, varemerker og lignende rettigheter		573 628	539 886
Sum immaterielle eiendeler		11 596 312	9 634 843
Varige driftsmidler			
Tomter, bygninger og annen fast eiendom		12 019 036	12 976 569
Maskiner og anlegg		68 963 766	63 806 137
Driftsløsøre, inventar, verktøy, kontormaskiner og lignende		3 697 096	4 012 129
Sum varige driftsmidler		84 679 898	80 794 835
Finansielle anleggsmidler			
Investeringer i tilknyttet selskap		8 481 875	8 533 571
Investeringer i aksjer og andeler		7 781 890	7 781 890
Sum finansielle anleggsmidler		16 263 765	16 315 461
Sum anleggsmidler		112 539 975	106 745 139
Omløpsmidler			
Varer			
Varer		54 202 275	56 859 249
Sum varer		54 202 275	56 859 249
Fordringer			
Kundefordringer		91 641 277	96 319 576
Konsernfordringer		7 712 077	8 238 598
Sum fordringer		99 353 354	104 558 174
Bankinnskudd, kontanter og lignende			
Bankinnskudd, kontanter og lignende		13 574 248	13 484 073
Sum bankinnskudd, kontanter og lignende		13 574 248	13 484 073
Sum omløpsmidler		167 129 877	174 901 496



Konsernets balanse

Beløp i: NOK	Note	2020	2019
SUM EIENDELER		279 669 852	281 646 635
BALANSE - EGENKAPITAL OG GJELD			
Egenkapital			
Innskutt egenkapital			
Selskapskapital		34 560 000	34 560 000
Sum innskutt egenkapital		34 560 000	34 560 000
Opptjent egenkapital			
Fond		90 207 681	78 580 403
Sum opptjent egenkapital		90 207 681	78 580 403
Sum egenkapital		124 767 681	113 140 403
Gjeld			
Langsiktig gjeld			
Utsatt skatt		826 065	1 254 159
Sum avsetninger for forpliktelser		826 065	1 254 159
Annen langsiktig gjeld			
Gjeld til kredittinstitusjoner		64 297 835	61 666 649
Sum annen langsiktig gjeld		64 297 835	61 666 649
Sum langsiktig gjeld		65 123 900	62 920 808
Kortsiktig gjeld			
Gjeld til kredittinstitusjoner			18 863 392
Leverandørgjeld		22 073 407	32 211 189
Betalbar skatt		3 745 901	1 179 041
Skyldige offentlige avgifter		28 140 478	24 766 684
Utbytte		4 147 200	0
Annen kortsiktig gjeld		31 671 285	28 565 118
Sum kortsiktig gjeld		89 778 271	105 585 424
Sum gjeld		154 902 171	168 506 232



Konsernets balanse

Beløp i: NOK	Note	2020	2019
SUM EGENKAPITAL OG GJELD		279 669 852	281 646 635



GILJE TRE AS

Års- og konsernregnskap for 2020

**GILJE TRE AS**
Års- og konsernregnskap for 2020**Balanse**

Mor			Konsern		
2019	2020	Note	Note	2020	2019
EIENDELER					
<i>Anleggsmidler</i>					
Immaterielle eiendeler					
8 665 254	9 985 500	8,12	8,12	11 022 684	9 094 957
446 886	369 168	8,12	8,12	573 628	539 886
9 112 140	10 354 668			11 596 312	9 634 843
Varige driftsmidler					
2 351 112	1 971 176	12	8,12	12 019 036	12 976 569
60 186 398	65 892 442	8,12	8,12	68 963 766	63 806 137
3 300 816	3 138 968	8,12	8,12	3 379 582	3 541 430
0	60 650	8,12	8,12	317 514	470 699
65 838 326	71 063 236			84 679 898	80 794 835
Finansielle anleggsmidler					
13 740 568	13 740 568	9		0	0
6 811 233	6 811 233	10	10	8 481 875	8 533 571
7 705 890	7 705 890	11	11	7 781 890	7 781 890
28 257 691	28 257 691			16 263 765	16 315 461
103 208 157	109 675 595			112 539 975	106 745 139
<i>Omløpsmidler</i>					
36 697 800	34 166 500	3,8	3,8	54 202 275	56 859 249
Fordringer					
80 448 802	89 362 917	5,8	5,8	91 641 277	96 319 576
3 642 203	5 642 203	8		0	0
7 436 219	6 298 058	8,15	8	7 712 077	8 238 598
91 527 224	101 303 178			99 353 354	104 558 174
6 563 735	6 952 247	7	7	13 574 248	13 484 073
134 788 759	142 421 925			167 129 877	174 901 496
237 996 916	252 097 520			279 669 852	281 646 635



GILJE TRE AS

Års- og konsernregnskap for 2020


Balanse

--	--	--	--	--	--	--

Mor		Note	Konsern	
2019	2020		2020	2019
EGENKAPITAL OG GJELD				
<i>Egenkapital</i>				
Innskutt egenkapital				
34 560 000	34 560 000	14	34 560 000	34 560 000
34 560 000	34 560 000		34 560 000	34 560 000
Opptjent egenkapital				
63 229 403	71 277 806	14	0	0
			90 207 681	78 580 403
63 229 403	71 277 806		90 207 681	78 580 403
97 789 403	105 837 806		124 767 681	113 140 403
<i>Gjeld</i>				
Avsetning for forpliktelser				
2 572 409	2 060 100	13	826 065	1 254 159
2 572 409	2 060 100		826 065	1 254 159
Annen langsiktig gjeld				
57 499 994	62 131 184	6,8	64 297 835	61 666 649
57 499 994	62 131 184		64 297 835	61 666 649
Kortsiktig gjeld				
18 863 392	4 923 906	8	0	18 863 392
20 280 597	25 150 597	15	22 073 407	32 211 189
32 801	2 242 007	13	3 745 901	1 179 041
19 090 299	21 325 658		28 140 478	24 766 684
0	4 147 200	14	4 147 200	0
21 868 021	24 279 063	16	31 671 285	28 565 118
80 135 110	82 068 431		89 778 271	105 585 424
140 207 513	146 259 714		154 902 170	168 506 232
237 996 916	252 097 520		279 669 852	281 646 635
SUM EGENKAPITAL OG GJELD				

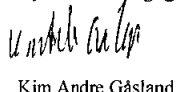
Gilja, 20. april 2021


I styret for Gilje Tre AS


Magnar Oanes
Styrets leder


Osmund Gilje
Styremedlem


Karles Gilje
Styremedlem/daglig leder


Kim Andre Gåsland
Styremedlem


Svein Einar Strømø
Styremedlem

**GILJE TRE AS**

Års- og konsernregnskap for 2020

Kontantstrømoppstilling

Mor			Konsern	
2019	2020		2020	2019
		Kontantstrømmer fra operasjonelle aktiviteter		
10 537 774	13 925 300	Resultat før skattekostnad	19 092 285	15 587 913
0	-32 801	Periodens betalte skatt	-1 179 041	0
-173 753	-140 466	Tap/-gevinst ved salg av anleggsmidler	-140 466	-173 753
-518 700	-1 038 492	Resultatandel tilknyttede selskaper	-986 796	-944 116
10 893 669	13 412 233	Ordinære avskrivninger	15 669 209	13 864 283
2 296 896	-3 512 815	Endring i varel., kundefodr. og leverandørgjeld	-2 802 509	3 237 703
-1 332 098	5 784 563	Endring i andre tidsavgrensingsposter	7 006 482	-1 379 306
21 703 788	28 397 522	Netto kontantstrøm fra operasjonelle aktiviteter	36 659 164	30 192 724
		Kontantstrømmer fra investeringsaktiviteter		
330 000	317 000	Innbetalinger ved salg av varige driftsmidler	317 000	330 000
-14 604 262	-17 377 145	Utbetalinger ved kjøp av varige driftsmidler	-18 294 273	-18 398 914
-2 442 098	-2 679 061	Utbetalinger ved kjøp av immaterielle eiendeler	-3 398 002	-2 442 098
518 700	1 038 492	Innbetalinger fra investeringer i aksjer	1 038 492	518 700
-16 197 660	-18 700 714	Netto kontantstrøm fra investeringsaktiviteter	-20 336 783	-19 992 312
		Kontantstrømmer fra finansieringsaktiviteter		
15 240 487	4 631 190	Inn-/utbetalinger ved langsiktig gjeld	2 631 186	13 282 347
-19 622 711	-13 939 486	Netto endring i kassekreditt	-18 863 392	-19 622 711
-1 209 600	0	Utbetalinger av utbytte	0	-1 209 600
-5 591 824	-9 308 296	Netto kontantstrøm fra finansieringsaktiviteter	-16 232 206	-7 549 964
-85 696	388 512	Netto endring i kontanter og kontantekvivalenter	90 175	2 650 448
6 649 431	6 563 735	Kontanter og kontantekvivalenter 01.01	13 484 073	10 833 625
6 563 735	6 952 247	Kontanter og kontantekvivalenter 31.12	13 574 248	13 484 073



GILJE TRE AS

Års- og konsernregnskap for 2020

Note 1 Regnskapsprinsipper

Årsregnskapet er satt opp i samsvar med regnskapslovens bestemmelser og god regnskapsskikk.

Konsolideringsprinsipper

Konsernregnskapet omfatter morselskapet Gilje Tre AS og datterselskapet Gilje Door AS. Konsernregnskapet er utarbeidet som om konsernet var en økonomisk enhet. Transaksjoner og mellomværende mellom selskapene i konsernet er eliminert. Konsernregnskapet er utarbeidet etter ensartede prinsipper, ved at datterselskapet følger de samme regnskapsprinsipper som morselskapet.

Kjøpte datterselskaper regnskapsføres i konsernregnskapet basert på morselskapets anskaffelseskost. Anskaffelseskost tilordnes identifiserbare eiendeler og gjeld i datterselskapet, som oppføres i konsernregnskapet til virkelig verdi på oppkjøpstidspunktet. Eventuell merverdi eller mindreverdi ut over hva som kan henføres til identifiserbare eiendeler og gjeld balanseføres som goodwill. Merverdier i konsernregnskapet avskrives lineært over de oppkjøpte eiendelenes forventede levetid.

Tilknyttede selskaper er enheter hvor konsernet har betydelig innflytelse, men ikke kontroll, over den finansielle og operasjonelle styringen (normalt ved eierandel på mellom 20 % og 50 %). Konsernregnskapet inkluderer konsernets andel av resultat fra tilknyttede selskaper regnskapsført etter egenkapitalmetoden fra det tidspunktet betydelig innflytelse oppnås og inntil slik innflytelse opphører.

Når konsernets tapsandel overstiger investeringen i et tilknyttet selskap, reduseres konsernets balanseførte verdi til null og ytterligere tap regnskapsføres ikke med mindre konsernet har en forpliktelse til å dekke dette tapet.

Datterselskap/tilknyttet selskap

Datterselskapet og tilknyttede selskaper vurderes etter kostmetoden i selskapsregnskapet. Investeringen er vurdert til anskaffelseskost for aksjene med mindre nedskrivning har vært nødvendig. Det er foretatt nedskrivning til virkelig verdi når verdifall skyldes årsaker som ikke kan antas å være forbigående og det må anses nødvendig etter god regnskapsskikk. Nedskrivninger er reversert når grunnlaget for nedskrivning ikke lenger er til stede.

Utbytte konsernbidrag og andre utdelinger er inntektsført samme år som det er avsatt i datterselskapet. Overstiger utbytte/ konsernbidraget andel av tilbakeholdt resultat etter kjøpet, representerer den overskytende del tilbakebetaling av investert kapital, og utdelingene er fratrukket investeringens verdi i balansen til morselskapet.

I konsernregnskapet er andel av tilknyttede selskaper tatt inn etter egenkapitalmetoden.

Salgsinntekter

Inntektsføring ved salg av varer skjer på leveringstidspunktet.

Klassifisering og vurdering av balanseposter

Omløpsmidler og kortsiktig gjeld omfatter poster som forfaller til betaling innen ett år etter anskaffelsestidspunktet, samt poster som knytter seg til varekretsløpet. Øvrige poster er klassifisert som anleggsmiddel/langsiktig gjeld.

Omløpsmidler vurderes til laveste av anskaffelseskost og virkelig verdi. Kortsiktig gjeld balanseføres til nominelt beløp på opptakstidspunktet

Anleggsmidler vurderes til anskaffelseskost, men nedskrives til virkelig verdi ved verdifall som ikke forventes å være forbigående. Langsiktig gjeld balanseføres til nominelt beløp på etableringstidspunktet.

Fordringer

Kundefordringer og andre fordringer er oppført i balansen til pålydende etter fradrag for avsetning til forventet tap. Avsetning til tap gjøres på grunnlag av individuelle vurderinger av de enkelte fordringene. I tillegg gjøres det for øvrige kundefordringer en uspesifisert avsetning for å dekke antatt tap.

Varebeholdninger

Lager av innkjøpte varer er verdsatt til laveste av anskaffelseskost og virkelig verdi. Anskaffelseskost vurderes etter FIFO- prinsippet. Egentilvirkede ferdigvarer og varer under tilvirkning er vurdert til full tilvirkningskost. Det foretas nedskrivning for påregnelig ukurans



GILJE TRE AS

Års- og konsernregnskap for 2020



Valuta

Pengeposter i utenlandsk valuta er vurdert til kursen ved regnskapsårets slutt.

Kortsiktige plasseringer

Kortsiktige plasseringer vurderes til laveste av anskaffelseskost og virkelig verdi på balansedagen. Mottatt utbytte og andre utdelinger fra selskapene inntektsføres som annen finansinntekt.

Forskning og utvikling

Utgifter til utvikling balanseføres i den grad det kan identifiseres en fremtidig økonomisk fordel knyttet til utvikling av en identifiserbar immaterielle eiendel og utgiftene kan måles pålitelig. I motsatt fall kostnadsføres slike utgifter løpende. Balanseført utvikling avskrives lineært over økonomisk levetid. Utgifter til forskning kostnadsføres løpende.

Varige driftsmidler

Varige driftsmidler balanseføres og avskrives lineært over driftsmidlets forventede levetid. Vesentlige driftsmidler som består av betydelige komponenter med ulik levetid er dekomponert med ulik avskrivningstid for de ulike komponentene. Direkte vedlikehold av driftsmidler kostnadsføres løpende under driftskostnader, mens påkostninger eller forbedringer tillegges driftsmidlets kostpris og avskrives i takt med driftsmidlet. Dersom gjenvinnbart beløp av driftsmiddelet er lavere enn balanseført verdi foretas nedskrivning til gjenvinnbart beløp. Gjenvinnbart beløp er det høyeste av netto salgsverdi og verdi i bruk. Verdi i bruk er nåverdien av de fremtidige kontantstrømmene som eiendelen forventes å generere.

Leasing

Leieavtaler vurderes etter operasjonell- eller finansiell leasing etter en konkret vurdering av den enkelte leieavtale.

Skatt

Skattekostnaden i resultatregnskapet omfatter både periodens betalbare skatt og endring i utsatt skatt. Utsatt skatt er beregnet med 22 % på grunnlag av de midlertidige forskjeller som eksisterer mellom regnskapsmessige og skattemessige verdier, samt skattemessig underskudd til fremføring ved utgangen av regnskapsåret. Skatteøkende og skattereduserende midlertidige forskjeller som reverserer eller kan reversere i samme periode er utlignet. Netto utsatt skattefordel balanseføres i den grad det er sannsynlig at denne kan bli nyttegjort.

Kontantstrømpstilling

Kontantstrømpstillingen er utarbeidet etter den indirekte metode. Kontanter og kontantekvivalenter omfatter kontanter, bankinnskudd og andre kortsiktige, likvide plasseringer.

Bruk av estimater

Utarbeidelsen av årsregnskapet i henhold til god regnskapsskikk forutsetter at ledelsen benytter estimater og forutsetninger som påvirker resultatregnskapet og verdsettelsen av eiendeler og gjeld, samt opplysninger om usikre eiendeler og forpliktelser på balansedagen.

Betingede tap som er sannsynlige og kvantiserbare, kostnadsføres løpende.



GILJE TRE AS

Års- og konsernregnskap for 2020

Note 2 - Omsetning og segmentinformasjon

Selskapet og konsernet har kun ett virksomhetsområde. Virksomheten fordeler seg på følgende geografiske områder:

	Mor		Konsern	
	2020	2019	2020	2019
Norge	418 818 168	406 156 662	447 992 773	435 598 440
Eksport	417 530	3 002 549	588 124	3 385 774
Sum	419 235 698	409 159 211	448 580 897	438 984 214

Note 3 - Varer

Varer	Mor		
	2020	2019	Endring
Råvarer	22 413 300	24 686 700	-2 273 400
Varer under tilvirkning	1 482 800	1 275 600	207 200
Ferdigvarer	10 270 400	10 735 500	-465 100
Sum	34 166 500	36 697 800	-2 531 300

Varer	Konsern		
	2020	2019	Endring
Råvarer	33 705 358	36 172 028	-2 466 670
Varer under tilvirkning	4 000 600	4 397 698	-397 098
Ferdigvarer	16 496 317	16 289 523	206 794
Sum	54 202 275	56 859 249	-2 656 974

Note 4 - Lønnskostnader / Antall ansatte / Godtgjørelser / Lån til ansatte mm

Lønnskostnader mm.	Mor		Konsern	
	2020	2019	2020	2019
Lønninger	92 009 223	91 635 524	121 735 988	120 548 700
Folketrygdavgift	13 151 174	13 935 337	17 476 699	18 426 804
Pensjonskostnader	6 546 211	6 044 729	9 150 131	8 645 739
Andre ytelser	1 213 740	1 727 102	1 890 941	2 214 415
Innleid arbeidskraft	2 180 499	2 271 382	2 180 499	2 271 382
Skattefunn	-907 716	-778 600	-907 716	-778 600
Balanseført personalkostnader	-3 017 561	-3 289 665	-3 207 561	-3 563 938
Sum	111 175 570	111 545 809	148 318 981	147 764 502

Antall årsverk 161 164 218 224

Godtgjørelser (i kroner)	Daglig leder		Styret	
	2020	2019	2020	2019
Lønn	1 269 547	327 500		
Pensjonskostnad	88 685	0		
Annen godtgjørelse	7 561	0		
Sum	1 365 793	327 500		

Selskapet og konsernet er pliktig til å ha tjenstepensjonsordning etter lov om obligatorisk tjenstepensjon og selskapet har pensjonsordning som oppfyller kravene etter denne loven.

Revisor

Revisjonshonoraret for morselskapet utgjør kr 182 474. I tillegg utgjør bistand med regnskap og ligningspapirer kr 50 550 og annen bistand kr 119 800.

Revisjonshonoraret for konsernet utgjør kr 264 786. I tillegg utgjør bistand med regnskap og ligningspapirer kr 83 550 og annen bistand kr 156 250.



GILJE TRE AS

Års- og konsernregnskap for 2020

Note 5 - Fordringer

Kundefordringer i morselskapet er redusert med en samlet regnskapsmessig nedskrivning på kr 1 000 000. Tilsvarende tall for konsernet er kr 1 034 567.

Note 6 - Gjeld

I morselskapet vil 29,6 millioner kroner av total langsiktig gjeld på 62,1 millioner kroner forfalle til betaling om mer enn 5 år etter balansedagen dersom nåværende betalingsplan fastholdes.

I konsernet vil 29,6 millioner kroner av total langsiktig gjeld på 64,3 millioner kroner forfalle til betaling om mer enn 5 år etter balansedagen dersom nåværende betalingsplan fastholdes.

Første års avdrag på ordinær langsiktig gjeld er 3,7 millioner kroner for morselskapet og 5,7 millioner kroner for konsernet.

Morselskapet har inngått to rentebytteavtaler, totalt pålydende 37,1 millioner kroner. En avtale, pålydende 17,1 millioner kroner utløper 13.04.2026. Den andre avtalen, pålydende 20,0 millioner kroner utløper 1.04.29.

Pr 31.12. har selskapet en forpliktelse knyttet til disse avtalene på 2,0 millioner.

Forpliktelsen er ikke balanseført da rentebytteavtalene regnskapsmessig er behandlet som sikring.

Note 7 - Forpliktelser mm

Bundne midler

Av totale bankinnskudd i morselskapet er kr 6 238 970 bundet til skyldig skattetrekk.

For konsernet utgjør tilsvarende tall kr 8 233 448.

Note 8 - Pantstillelser og garantiansvar

	Mor		Konsern	
	2020	2019	2020	2019
Balanseført gjeld som er sikret ved pant ol.				
Gjeldsbrevlån	62 131 184	57 499 994	64 297 835	61 666 649
Kassekreditt	4 923 906	18 863 392	0	18 863 392
Sum	67 055 090	76 363 386	64 297 835	80 530 041
Balanseført verdi av eiendeler stilt som sikkerhet for pantesikret gjeld:				
Bygninger og tomter			10 047 860	10 625 457
Immaterielle eiendeler	10 354 668	9 112 140	11 596 312	9 634 843
Maskiner og anlegg	65 892 442	60 186 398	68 963 766	63 806 137
Transportmidler	3 138 968	3 300 816	3 379 582	3 541 430
Inventar, kontormaskiner mm	60 650	0	317 514	470 699
Varelager	34 166 500	36 697 800	54 202 275	56 859 249
Fordringer	101 303 178	91 527 224	99 353 354	104 558 174
Sum	214 916 406	191 712 238	247 860 663	239 861 146
Ubenyttet del av kassekreditt	40 000 000	21 136 608	40 000 000	21 136 608

Selskapet har opprettet en konsernkontoordning for Gilje Tre AS og Gilje Door AS med en bevilgning på 40 millioner kroner. I den forbindelse har datterselskapet Gilje Door AS stilt en selvskyldnerkausjon som sikkerhet.



GILJE TRE AS

Års- og konsernregnskap for 2020

Note 9 - Aksjer i datterselskap

Selskap	Gilje Door AS
Formelle opplysninger	
Forretningskontor	Moi
Eierandel	100 %
Stemmeandel	100 %

Note 10 - Aksjer i tilknyttede selskaper

Morselskap	Forretnings- kontor	Eierandel	Resultat	Egenkapital
Gilje Eiendom AS	Gilja	25,9 %	4 219 591	25 718 708

Konsern	Anskaffelses- kost	Bokført verdi	
Gilje Eiendom AS	25,9 %	6 811 233	8 481 875
		6 811 233	8 481 875

Note 11 - Aksjer og andeler i andre selskap

Morselskap	Anskaffelses- kost	Bokført verdi	
Nordic Dørfabrikk AS	18,9 %	7 364 840	7 364 840
E. Oftedal Transport AS	12,0 %	301 050	301 050
Rogaland Tresenter AS	11,0 %	40 000	40 000
		7 705 890	7 705 890

Konsern	Anskaffelses- kost	Bokført verdi	
Nordic Dørfabrikk AS	18,9 %	7 364 840	7 364 840
E. Oftedal Transport AS	12,0 %	301 050	301 050
Rogaland Tresenter AS	17,1 %	60 000	60 000
Lund Helse og Miljø AS	4,6 %	5 000	5 000
Lund Næringshage AS	10,0 %	51 000	51 000
		7 781 890	7 781 890

**GILJE TRE AS****Års- og konsernregnskap for 2020****Note 12 - Varige driftsmidler og immaterielle eiendeler****Mor**

(Tall i hele 1000)	Bygninger	Maskiner og anlegg	Transportmidler	Dr.løsøre, inventar mm	Immaterielle eiendeler	Sum
Anskaffelseskost 01.01	14 390	138 674	15 724	4 529	14 326	187 643
Tilgang	0	16 295	1 020	63	2 679	20 057
Avgang	0		-923	0	0	-923
Anskaffelseskost 31.12	14 390	154 969	15 821	4 592	17 005	206 777
Akkumulerte avskrivninger 01.01	12 039	78 488	12 423	4 529	5 215	112 694
Årets avskrivninger	380	10 589	1 005	2	1 436	13 412
Avskrivninger på solgte anleggsmidler	0		-746	0	0	-746
Akkumulerte avskrivninger 31.12	12 419	89 077	12 682	4 531	6 651	125 360
Balanseført verdi pr. 31.12	1 971	65 892	3 139	61	10 355	81 417
Årets avskrivninger	380	10 589	1 005	2	1 436	13 412
Økonomisk levetid	ca 10 år	5-10 år	ca 5 år	ca 3-5 år	10 år	
Avskrivningsplan	Lineær	Lineær	Lineær	Lineær	Lineær	

Konsern

(Tall i hele 1000)	Bygninger og tomter	Maskiner og anlegg	Transportmidler	Dr.løsøre, inventar mm	Immaterielle eiendeler	Sum
Anskaffelseskost 01.01	42 803	255 752	16 109	7 224	14 850	336 738
Tilgang	292	16 869	1 020	115	3 398	21 694
Avgang	0	0	-923	0	0	-923
Anskaffelseskost 31.12	43 095	272 621	16 206	7 339	18 248	357 509
Akkumulerte avskrivninger 01.01	29 827	191 946	12 568	6 753	5 215	246 309
Årets avskrivninger	1 249	11 711	1 005	268	1 436	15 669
Avskrivninger på solgte anleggsmidler	0	0	-746	0	0	-746
Akkumulerte avskrivninger 31.12	31 076	203 657	12 827	7 021	6 651	261 232
Balanseført verdi pr. 31.12	12 019	68 964	3 379	318	11 597	96 277
Årets avskrivninger	1 249	11 711	1 005	268	1 436	15 669
Økonomisk levetid	ca 10-20 år	5-10 år	ca 5 år	ca 3-5 år	10 år	
Avskrivningsplan	Lineær	Lineær	Lineær	Lineær	Lineær	

Leieavtaler

Selskapet har husleieavtaler med en årlig leiekostnad på ca 7 millioner kroner. Avtalenes varighet varierer fra 5 til 10 år.

Immaterielle eiendeler - Mor og Konsern

Selskapet og konsernet har balanseført Forsknings- og utviklingskostnader.

Det forventes at samlet inntjening fra denne utviklingen skal motsvare medgåtte samlede balanseførte utgifter.



GILJE TRE AS

Års- og konsernregnskap for 2020

Note 13 - Skatt

	Mor		Konsern	
	2020	2019	2020	2019
Betalbar skatt fremkommer slik:				
Ordinært resultat før skattekostnad	13 925 300	10 537 774	19 092 285	15 587 913
Permanente forskjeller	-3 033 879	-2 597 252	-3 056 379	-2 596 752
Inntektsført utbytte og resultatandel tilkn. selskaper	-3 060 992	-578 700	-986 796	-1 004 116
Skattepliktig del av utbytte	31 830	17 361	31 830	17 361
Endring midlertidige forskjeller	2 328 680	-531 781	1 945 881	53 176
Benyttet/tillagt fremførbart underskudd	0	-6 698 307	0	-6 698 307
Grunnlag betalbar skatt	10 190 939	149 095	17 026 821	5 359 275
Betalbar skatt på årets resultat	22 % 2 242 007	32 801	3 745 901	1 179 041
Sum betalbar skatt i balansen	2 242 007	32 801	3 745 901	1 179 041
Årets skattekostnad fremkommer slik:				
Betalbar skatt på årets resultat	2 242 007	32 801	3 745 901	1 296 032
Brutto endring utsatt skatt	-512 310	1 590 619	-428 094	1 344 937
Årets totale skattekostnad	1 729 697	1 623 420	3 317 807	2 640 969
Spesifikasjon av grunnlag for utsatt skatt:				
Forskjeller som utlignes:				
Anleggsreserve	14 384 916	14 092 204	10 008 719	9 725 082
Lagerreserve	1 707 700	1 745 300	2 459 217	2 104 943
Garantiavsetning	-5 763 500	-3 763 500	-7 713 500	-5 713 500
Fordringsreserve	-965 026	-381 234	-999 594	-415 802
Sum midlertidige forskjeller	9 364 090	11 692 770	3 754 842	5 700 723
Grunnlag utsatt skatt / utsatt skattefordel	9 364 090	11 692 770	3 754 842	5 700 723
Utsatt skatt/skattefordel	22 % 2 060 100	2 572 409	826 065	1 254 159

Sammenheng mellom skattekostnad og skatt beregnet som gjennomsnittlig nominell skattesats på resultat før skatt:

	Mor		Konsern	
	2020	2019	2020	2019
Skatt beregnet som gjennomsnittlig nominell skattesats på resultat før skatt	3 063 566	2 318 310	4 651 676	3 335 749
Effekt av permanente forskjeller	-1 333 869	-694 890	-1 333 869	-694 780
Effekt av konsernbidrag	0	0	0	0
Skattekostnad i henhold til resultatregnskap	1 729 697	1 623 420	3 317 807	2 640 969

**GILJE TRE AS**

Års- og konsernregnskap for 2020

Note 14 - Egenkapital og aksjonærinformasjon**Morselskapet**

Endring i egenkapitalen	Aksjekapital	Annen EK	Sum
Egenkapital 01.01	34 560 000	63 229 403	97 789 403
Årsresultat		12 195 603	12 195 603
Avsatt utbytte		-4 147 200	-4 147 200
Egenkapital 31.12.	34 560 000	71 277 806	105 837 806

Aksjekapital og aksjonærinformasjon:

Aksjekapitalen i Gilje Tre AS pr. 31.12. består av følgende aksjeklasser:

	Antall	Pålydende	Balanseført
A-aksjer	2 560 000	1	2 560 000
B-aksjer	32 000 000	1	32 000 000
Sum	34 560 000		34 560 000

B-aksjene har, med unntak av beslutning om vedtektsendring, ikke stemmerett i generalforsamlingen. Forøvrig har alle aksjene samme rettigheter i selskapet.

Eierstruktur:

Aksjonærene i Gilje Tre AS pr. 31.12. var:

	A-aksjer	B-aksjer	Sum	Eierandel	Stemmeandel
Kolbjørn Gilje	320 000	68 571	388 571	1,1 %	13 %
Karles Gilje	800 000	2 024 000	2 824 000	8,2 %	31 %
Kenneth Gilje	480 000		480 000	1,4 %	19 %
Elin Gilje Jakobsen	360 000		360 000	1,0 %	14 %
Kjetil Gilje	200 000	160 000	360 000	1,0 %	8 %
Kathrine Gilje	200 000	160 000	360 000	1,0 %	8 %
Thor Eirik Gilje	200 000	160 000	360 000	1,0 %	8 %
Gerd Karin Slettebø		3 788 000	3 788 000	11,0 %	0 %
Ivar Gilje		3 308 000	3 308 000	9,6 %	0 %
Eli K. Gilje Bringeland		1 828 572	1 828 572	5,3 %	0 %
Per Morten Gilje		1 348 572	1 348 572	3,9 %	0 %
Nora Gilje		1 348 571	1 348 571	3,9 %	0 %
Steinar Gilje		1 348 571	1 348 571	3,9 %	0 %
Osmund Gilje		1 348 572	1 348 572	3,9 %	0 %
Kjellfrid Kommedal		1 188 571	1 188 571	3,4 %	0 %
Tommy Gilje		480 000	480 000	1,4 %	0 %
Heidi Gilje		480 000	480 000	1,4 %	0 %
Trond Roger Gilje		480 000	480 000	1,4 %	0 %
Renate Gilje		480 000	480 000	1,4 %	0 %
Gilje Eiendom AS		8 960 000	8 960 000	25,9 %	0 %
Øvrige aksjonærer		3 040 000	3 040 000	8,8 %	0 %
Totalt antall aksjer	2 560 000	32 000 000	34 560 000	100 %	100 %



GILJE TRE AS

Års- og konsernregnskap for 2020

Forts. note 14 - Egenkapital og aksjonærinformasjon

Aksjer eiet av medlemmer i styret og daglig leder:

Navn	Verv	A-aksjer	B-aksjer	Tot.ant. aksjer
Osmund Gilje	Styremedlem		1 348 572	1 348 572
Karles Gilje	Daglig leder og styremedlem	800 000	2 024 000	2 824 000

Konsernet

Årets endring i egenkapital:

	Konsernets		
	Aksjekapital	fond	Sum
Egenkapital 01.01.	34 560 000	78 580 403	113 140 403
Årsresultat		15 774 478	15 774 478
Avsatt utbytte		-4 147 200	-4 147 200
Egenkapital 31.12.	34 560 000	90 207 681	124 767 681

Note 15 - Transaksjoner og mellomværende med nærstående parter

	2020	2019
<i>Gilje Door AS 100% eid datterselskap</i>		
Salgsinntekt	1 903 955	1 840 430
Vareforbruk	79 967 758	73 228 694
Kundefordring	301 665	245 764
Kortsiktig fordring konsernselskap	5 642 203	3 642 203
Leverandørgjeld	9 060 077	6 105 909
<i>Gilje Eiendom AS med eierandel 25,9% og ellers samme eiere.</i>		
Annen driftskostnad, husleie	7 657 658	6 977 332
Annen kortsiktig gjeld	1 437 762	727 332

Note 16 - Annen kortsiktig gjeld

Avsetning til reklamasjonskostnader er 5,8 millioner kroner i morselskapet og 7,8 millioner kroner i konsernet.



Gilje Tre AS

Styrets årsberetning for 2020

Virksomhetens art

Gilje Tre AS produserer vinduer, balkongdører og skyvedører. Konsernet består av morselskapet Gilje Tre AS og datterselskapet Gilje Door AS, som produserer ytterdører. Morselskapet er lokalisert i Gjesdal kommune, og datterselskapet i Lund kommune.

Fortsatt drift

Årsoppjøret er avlagt under forutsetning av fortsatt drift. Til grunn for dette ligger resultatprognoser og budsjetter for år 2021 og konsernets langsiktige strategiske mål. Konsernet er i en sunn økonomisk og finansiell stilling og avlegger positivt konsernresultat for 2020.

Redegjørelse for virksomheten

Generelt var det god byggeaktivitet i Norge i 2020 til tross for at året var preget av situasjonen med Covid-19. Året var preget av stor usikkerhet om markedssituasjonen, og store svingninger i valutakursene.

Selskapet og konsernet jobber kontinuerlig med å utvikle nye produkter, samtidig som det brukes ressurser på å forbedre eksisterende produkter og produksjonsmetoder. Selskapets og konsernets produkter er godt tilpasset markedet.

Omsetningen for selskapet var i 2020 kr 421,1 mill mot kr 409,2 mill i 2019, og for konsernet kr 450,4 mill i 2020 mot kr 439,2 mill i 2019.

Driftsresultatet for selskapet var i 2020 kr 14,1 mill mot kr 12,3 mill i 2019 og for konsernet kr 21,5 mill i 2020 mot kr 17,3 mill i 2019.

Bedriften har stadig sterkt fokus på Lean som verktøy for å videreutvikle bedriften slik at den også i fremtiden skal være konkurransedyktig.

Samlet kontantstrøm fra operasjonelle aktiviteter var kr 28,4 mill i selskapet og kr 36,7 mill i konsernet.

Samlede investeringer i selskapet var kr 20,1 mill og kr 21,7 mill i konsernet.

Selskapets likviditetsbeholdning pr 31.12.20 var kr 7,0 mill mot kr 6,6 mill i 2019. Konsernets likviditetsbeholdning var kr 13,6 mill pr 31.12.20 mot kr 13,5 mill ved forrige årsskifte. I tillegg hadde konsernet ved årets utgang ubenyttede trekkrettigheter på kr 40,0 mill.

Totalkapitalen var ved utgangen av året kr 252,1 mill for selskapet og kr 279,7 mill for konsernet, sammenlignet med henholdsvis kr 238,0 mill og kr 281,6 mill året før.

Egenkapitalandelen pr 31.12.20 for selskapet er 42,0% mot 41,1% i 2019, og for konsernet 44,6% mot 40,2% i 2019. Selskapets og konsernets egenkapitalsituasjon er god.

Styret mener årsregnskapet gir et rettviseende bilde av resultatet av virksomheten og den finansielle stillingen pr 31.12.20.

Arbeidsmiljø og personale

Sykefraværet for Gilje Tre AS var på 16.450 timer i 2020, noe som utgjorde 5,2 % av total arbeidstid. For konsernet var fraværet 20.050 timer (4,8%), en reduksjon fra 25.371 timer i 2019 (6,3%). Arbeidsmiljøet betraktes som godt, og det iverksettes løpende tiltak for forbedringer.



Selskapet avholder jevnlig møter i arbeidsmiljøutvalget. Alle saker som kommer opp i dette utvalget blir registrert og behandlet. En representant fra bedriftshelsetjenesten deltar på disse møtene.

Følgende kontrollmålinger/kartlegginger ble foretatt i 2020:

- Helseundersøkelse av ansatte i maskinering, service og nyansatte
- Løpende arbeidsplassvurderinger for enkeltpersoner og avdelinger.
- Ergonomiske kartlegginger og risikovurderinger

Bedriftshelsetjenesten har vært engasjert i omstillings- og endringsprosesser gjennom året.

Alle skader blir notert i eget register. Det er i løpet av året rapportert om 5 arbeidsuhell som har medført personskade med fravær.

Likestilling/diskriminering

Selskapet arbeider for å hindre diskriminering som følge av nedsatt funksjonsevne, etnisitet, nasjonal opprinnelse, hudfarge, religion eller livssyn. Aktivitetene omfatter blant annet rekruttering, lønns- og arbeidsvilkår, forfremmelse, utviklingsmuligheter og beskyttelse mot trakassering. Selskapet har som mål å være en arbeidsplass der det råder full likestilling mellom kvinner og menn.

Selskapet rekrutterer for å oppnå så jevn fordeling som mulig mellom kvinner og menn. Gilje Tre AS ansetter i dag 88 kvinner og 95 menn, og konsernet ansetter 99 kvinner og 145 menn. Konsernet har samme lønns- og personalpolitikk uansett kjønn.

Arbeidstidsordninger i selskapet følger av de ulike stillinger og er uavhengig av kjønn.

	Kvinner	Menn
Kjønnsbalanse totalt i virksomheten (antall)	88	95
Midlertidig ansatte (i antall)	6	3
Ansatte i deltidsstillinger (antall)	36	5
Gjennomsnittlig antall uker foreldrepermisjon	18	9,4

Miljørapportering

Vi har stort fokus på produsere miljødokumenterte produkter for å imøtekomme markedets etterspørsel.

Utslipp fra produksjonsanleggene, inkludert stoffer som kan innebære miljøskader er innenfor krav myndighetene stiller. Selskapet og konsernet bruker hovedsakelig vannløselige impregneringer og malinger.

En stor del av miljøarbeidet i selskapet og konsernet konsentrerer seg om etablering av systemer for måling av støv og støy knyttet til produksjonsanleggene, samt teamarbeid som i sterk grad påvirker den enkeltes arbeidsplass. Et viktig mål her er å unngå belastningsskader.

Fremtidig utvikling

Konsernets virksomhet preges av stadig sterkere konkurranse spesielt fra store norske og internasjonale aktører. Det gjøres stadig nye oppkjøp og sammenslåinger. Dette kan være med på å forsterke konkurransen de nærmeste årene. Markedet for våre produkter i Norge er generelt godt.



Bedriften forholder seg til det faktum at produktene må være dokumentert i forhold til miljø og energikrav både fra myndighetene og fra markedet. Dette gjelder både for produksjon og bruk av produktene. Markedet krever stadig «smartere» produkter. Denne utviklingen følges tett, og her skal vi være i fremste rekke.

Konsernets hovedmarked vil være Norge.

Konsernet har etablert en strategi som skal bidra til fortsatt vekst og positiv resultatutvikling.

Finansiell risiko

Selskapet er eksponert for endringer i valutakurser da betydelig andel av råvarer importeres i euro. Selskapet vurderer løpende behov for valutasikring.

Utestående kundefordringer pr 31.12.20 var kr 91,6 mill for konsernet og kr 89,4 mill for selskapet.

Likviditeten vurderes som tilfredsstillende, og det er ikke besluttet å innføre tiltak som endrer likviditetsrisiko. Selskapet har innarbeidet gode rutiner for kreditthåndtering av kunder og anser risikoen for tap på fordringer som lav. Imidlertid er styret innforstått med at den pågående koronapandemien utløser en rekke uforutsette hendelser i næringslivet som kan medføre at etablerte kredittrutiner ikke utløser samme grad av kredittsikkerhet, og at en generell høyere likviditetsrisiko i markedet derfor under tiden tillegges særlig fokus i den forebyggende eksponeringen.

Markedsrisiko


Konkurransen fra lavkostland anses som en utfordring i fremtiden. Konsernet vil møte dette gjennom satsning på produktutvikling og rasjonalisering, samt økt satsning på markedsføring og enkle salgsløsninger. Situasjonen med pågående Covid-19 pandemi er også en faktor som medfører risiko.

Årsresultat og disponeringer

Overskudd i morselskapet i 2020 var kr 12.195.603 som styret foreslår disponert slik:

Avsatt til utbytte:	4.147.200
Overført til annen egenkapital:	8.048.403

Gilja, 20.04.2021

 Magnar Oanes Styrets leder	 Osmund Gilje Styremedlem	 Karles Gilje Styremedlem/ Daglig leder	 Kim Andre Gåsland Styremedlem	 Svein Strømø Styremedlem
--	--	--	---	--



ERGA REVISJON as



ER
1998

Tlf +47 51 51 03 70

Jens Zetlitzgt. 47

Postboks 672

N-4003 Stavanger

Org.nr.980 024 679 mva

Statsautorisert revisor

medlem av Den norske Revisortorening

Til generalforsamlingen i Gilje Tre AS

Uavhengig revisors beretning

Uttalelse om revisjonen av årsregnskapet

Konklusjon

Vi har revidert Gilje Tre AS sitt årsregnskap som viser et overskudd på NOK 12 195 603 for selskapsregnskapet og et overskudd for konsernregnskapet på NOK 15 774 478 og etter vår mening:

- er årsregnskapet avgitt i samsvar med lov og forskrifter
- gir selskapsregnskapet et rettviseende bilde av den finansielle stillingen til Gilje Tre AS per 31. desember 2020 og av selskapets resultater og kontantstrømmer for regnskapsåret som ble avsluttet per denne datoen i samsvar med regnskapslovens regler og god regnskapsskikk i Norge.
- gir konsernregnskapet et rettviseende bilde av den finansielle stillingen til konsernet Gilje Tre AS per 31. desember 2020 og av konsernets resultater og kontantstrømmer for det avsluttede regnskapsåret i samsvar med regnskapslovens regler og god regnskapsskikk i Norge.

Årsregnskapet består av:

- selskapsregnskapet, som består av balanse per 31. desember 2020, resultatregnskap og kontantstrømoppstilling for regnskapsåret avsluttet per denne datoen og noter, herunder et sammendrag av viktige regnskapsprinsipper, og
- konsernregnskapet som består av balanse per 31. desember 2020, resultatregnskap og kontantstrømoppstilling for regnskapsåret avsluttet per denne datoen og noter, herunder et sammendrag av viktige regnskapsprinsipper.

Grunnlag for konklusjonen

Vi har gjennomført revisjonen i samsvar med lov, forskrift og god revisjonsskikk i Norge, herunder de internasjonale revisjonsstandardene International Standards on Auditing (ISA-ene). Våre oppgaver og plikter i henhold til disse standardene er beskrevet i Revisors oppgaver og plikter ved revisjon av årsregnskapet. Vi er uavhengige av selskapet slik det kreves i lov og forskrift, og har overholdt våre øvrige etiske forpliktelser i samsvar med disse kravene. Etter vår oppfatning er innhentet revisjonsbevis tilstrekkelig og hensiktsmessig som grunnlag for vår konklusjon.

Øvrig informasjon

Ledelsen er ansvarlig for øvrig informasjon. Øvrig informasjon består av årsberetningen, men inkluderer ikke årsregnskapet og revisjonsberetningen.

Vår uttalelse om revisjonen av årsregnskapet dekker ikke øvrig informasjon, og vi attesterer ikke den øvrige informasjonen.

I forbindelse med revisjonen av årsregnskapet er det vår oppgave å lese øvrig informasjon med det formål å vurdere hvorvidt det foreligger vesentlig inkonsistens mellom øvrig informasjon og årsregnskapet, kunnskap vi har opparbeidet oss under revisjonen, eller hvorvidt den tilsynelatende inneholder vesentlig feilinformasjon. Dersom vi hadde konkludert med at den øvrige informasjonen inneholder vesentlig feilinformasjon er vi pålagt å rapportere det. Vi har ingenting å rapportere i så henseende.



Styrets og daglig leders ansvar for årsregnskapet

Styret og daglig leder (ledelsen) er ansvarlig for å utarbeide årsregnskapet til Gilje Tre AS i samsvar med lov og forskrifter, herunder for at det gir et rettviseende bilde i samsvar med regnskapslovens regler og god regnskapsskikk i Norge. Ledelsen er også ansvarlig for slik intern kontroll som den finner nødvendig for å kunne utarbeide et årsregnskap som ikke inneholder vesentlig feilinformasjon, verken som følge av misligheter eller feil.

Ved utarbeidelsen av årsregnskapet må ledelsen ta standpunkt til selskapets og konsernets evne til fortsatt drift og opplyse om forhold av betydning for fortsatt drift. Forutsetningen om fortsatt drift skal legges til grunn for årsregnskapet så lenge det ikke er sannsynlig at virksomheten vil bli avvirket.

Revisors oppgaver og plikter ved revisjonen av årsregnskapet

Vårt mål er å oppnå betryggende sikkerhet for at årsregnskapet som helhet ikke inneholder vesentlig feilinformasjon, verken som følge av misligheter eller utilsiktede feil, og å avgi en revisjonsberetning som inneholder vår konklusjon. Betryggende sikkerhet er en høy grad av sikkerhet, men ingen garanti for at en revisjon utført i samsvar med lov, forskrift og god revisjonsskikk i Norge, herunder ISA-ene, alltid vil avdekke vesentlig feilinformasjon som eksisterer. Feilinformasjon kan oppstå som følge av misligheter eller feil. Feilinformasjon blir vurdert som vesentlig dersom den enkeltvis eller samlet med rimelighet kan forventes å påvirke økonomiske beslutninger som brukerne foretar basert på årsregnskapet.

Det henvises til <https://revisorforeningen.no/revisjonsberetninger> som inneholder en beskrivelse av revisors oppgaver og plikter.

Uttalelse om øvrige lovmessige krav

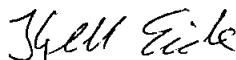
Konklusjon om årsberetningen

Basert på vår revisjon av årsregnskapet som beskrevet ovenfor, mener vi at opplysningene i årsberetningen om årsregnskapet, forutsetningen om fortsatt drift og forslaget til anvendelse av overskuddet er konsistente med årsregnskapet og i samsvar med lov og forskrifter.

Konklusjon om registrering og dokumentasjon

Basert på vår revisjon av årsregnskapet som beskrevet ovenfor, og kontrollhandlinger vi har funnet nødvendig i henhold til internasjonal standard for attestasjonsoppdrag (ISAE) 3000 «Attestasjonsoppdrag som ikke er revisjon eller forenklet revisorkontroll av historisk finansiell informasjon», mener vi at ledelsen har oppfylt sin plikt til å sørge for ordentlig og oversiktlig registrering og dokumentasjon av selskapets regnskapsopplysninger i samsvar med lov, forskrift og god bokføringskikk i Norge.

Stavanger, 20. april 2021
Erga Revisjon as


Kjell Eide
Statsautorisert revisor