



ÅRSREGNSKAPET FOR REGNSKAPSÅRET 2024 - GENERELL INFORMASJON

Enheten

Organisasjonsnummer: 979 464 428
Organisasjonsform: Aksjeselskap
Foretaksnavn: HAVNEGT 74 AS
Forretningsadresse: Havnegata 74
8663 MOSJØEN

Regnskapsår

Årsregnskapets periode: 01.01.2024 - 31.12.2024

Konsern

Morselskap i konsern: Nei

Regnskapsregler

Regler for små foretak benyttet: Ja
Benyttet ved utarbeidelsen av årsregnskapet til selskapet: Regnskapslovens alminnelige regler

Årsregnskapet fastsatt av kompetent organ

Bekreftet av representant for selskapet: Geir Arnfinn Nilsskog
Dato for fastsettelse av årsregnskapet: 10.06.2025

Grunnlag for avgivelse

År 2024: Årsregnskapet er elektronisk innlevert
År 2023: Tall er hentet fra elektronisk innlevert årsregnskap fra 2024

Det er ikke krav til at årsregnskapet m.v. som sendes til Regnskapsregisteret er undertegnet. Kontrollen på at dette er utført ligger hos revisor/enhetens øverste organ. Sikkerheten ivaretas ved at innsender har rolle/rettighet for innsending av årsregnskapet via Altinn, og ved at det bekreftes at årsregnskapet er fastsatt av kompetent organ.

Brønnøysundregistrene, 09.04.2026



Resultatregnskap

Beløp i: NOK	Note	2024	2023
RESULTATREGNSKAP			
Inntekter			
Annen driftsinntekt		260 700	248 045
Sum inntekter		260 700	248 045
Kostnader			
Lønnskostnad	1	0	0
Avskrivning på varige driftsmidler og immaterielle eiendeler	2	59 650	59 650
Nedskrivning av varige driftsmidler og immaterielle eiendeler	2	0	0
Annen driftskostnad		140 526	137 935
Sum kostnader		200 176	197 585
Driftsresultat		60 524	50 460
Finansinntekter og finanskostnader			
Sum finansinntekter		0	0
Annen rentekostnad		95 929	85 004
Annen finanskostnad		51 724	36 462
Sum finanskostnader		147 653	121 466
Netto finans		-147 653	-121 466
Resultat før skattekostnad		-87 129	-71 006
Skattekostnad	3, 4	0	0
Årsresultat		-87 129	-71 006
Overføringer og disponeringer			
Udekket tap		-87 129	-71 006
Sum overføringer og disponeringer		-87 129	-71 006



Balanse

Beløp i: NOK	Note	2024	2023
BALANSE - EIENDELER			
Anleggsmidler			
Immaterielle eiendeler			
Utvikling	2	0	0
Konsesjoner, patenter, lisenser, varemerker ol.	2	0	0
Utsatt skattefordel	3, 4	0	0
Goodwill	2	0	0
Sum immaterielle eiendeler		0	0
Varige driftsmidler			
Tomter, bygninger og annen fast eiendom	2, 5	539 372	599 021
Maskiner og anlegg	2	0	0
Skip, rigger, fly og lignende	2	0	0
Driftsløsøre, inventar, verktøy, kontormaskiner, ol.	2	0	0
Sum varige driftsmidler		539 372	599 021
Finansielle anleggsmidler			
Investering i datterselskap	6	0	0
Investering i annet foretak i samme konsern	6	0	0
Lån til foretak i samme konsern	6	0	0
Investeringer i tilknyttet selskap	6	0	0
Andre langsiktige fordringer	7	0	0
Sum finansielle anleggsmidler		0	0
Sum anleggsmidler		539 372	599 021
Omløpsmidler			
Varer			
Fordringer			
Andre kortsiktige fordringer	7	18 438	6 901
Konsernfordringer	6	0	0
Sum fordringer		18 438	6 901
Investeringer			
Aksjer og andeler i foretak i samme konsern	6	0	0



Balanse

Beløp i: NOK	Note	2024	2023
Sum investeringer		0	0
Bankinnskudd, kontanter og lignende			
Bankinnskudd, kontanter og lignende		1 538	3 051
Sum bankinnskudd, kontanter og lignende		1 538	3 051
Sum omløpsmidler		19 976	9 951
SUM EIENDELER		559 348	608 972

BALANSE - EGENKAPITAL OG GJELD

Egenkapital

Innskutt egenkapital

Aksjekapital	8, 9, 10	100 000	100 000
Beholdning av egne aksjer	8, 9	0	0
Overkurs	9	0	0
Ikke registrert kapitalforhøyelse	9	0	0
Annen innskutt egenkapital	9	0	0
Sum innskutt egenkapital		100 000	100 000

Opptjent egenkapital

Fond	9	0	0
Annen egenkapital	9	0	0
Udekket tap	9, 10	1 547 305	1 460 175
Sum opptjent egenkapital		-1 547 305	-1 460 175

Sum egenkapital

-1 447 305 **-1 360 175**

Gjeld

Langsiktig gjeld

Utsatt skatt	3, 4	0	0
Sum avsetninger for forpliktelser		0	0
Annen langsiktig gjeld			
Gjeld til kredittinstitusjoner	5	836 298	949 822
Langsiktig konserngjeld	5	0	0



Balanse

Beløp i: NOK	Note	2024	2023
Ansvarlig lånekapital	5	0	0
Øvrig langsiktig gjeld	6, 10	1 127 515	1 005 291
Sum annen langsiktig gjeld		1 963 813	1 955 113
Sum langsiktig gjeld		1 963 813	1 955 113
Kortsiktig gjeld			
Leverandørgjeld		38 065	5 023
Betalbar skatt	3, 4	0	0
Kortsiktig konserngjeld	6	0	0
Annen kortsiktig gjeld		4 774	9 012
Sum kortsiktig gjeld		42 839	14 035
Sum gjeld		2 006 652	1 969 148
SUM EGENKAPITAL OG GJELD		559 348	608 973



Brønnøysundregistrene

ÅRSREGNSKAP FOR REGNSKAPSÅRET 2024 - GENERELL INFORMASJON

Journalnummer: 2025 530964

Enheten

Organisasjonsnummer: 979 464 428
Organisasjonsform: Aksjeselskap
Foretaksnavn: HAVNEGT 74 AS
Forretningsadresse: Havnegata 74
8663 MOSJØEN

Regnskapsår

Årsregnskapets periode: 01.01.2024 - 31.12.2024

Konsern

Morselskap i konsern: Nei

Regnskapsregler

Regler for små foretak benyttet: Ja
Benyttet ved utarbeidelsen av
årsregnskapet til selskapet: Regnskapslovens alminnelige regler

Årsregnskapet fastsatt av kompetent organ

Bekreftet av representant for selskapet: Geir Arnfinn Nilsskog
Dato for fastsettelse av årsregnskapet: 10.06.2025

Revisjon

Selskapet har besluttet at årsregnskapet
ikke skal revideres: Ja
Årsregnskapet er utarbeidet av ekstern
autorisert regnskapsfører: Ja
Ekstern autorisert regnskapsfører har i
løpet av regnskapsåret bistått ved den
løpende regnskapsføringen eller utført
andre tjenester for selskapet enn å
utarbeide årsregnskapet: Ja

Grunnlag for avgivelse

År 2024: Årsregnskap er elektronisk innlevert.
År 2023: Tall er hentet fra elektronisk innlevert årsregnskap fra 2024.

Det er ikke krav til at årsregnskapet m.v. som sendes til Regnskapsregisteret er undertegnet. Kontrollen på at dette er utført ligger hos revisor/enhetens øverste organ. Sikkerheten ivaretas ved at innsender har rolle/rettighet for innsending av årsregnskapet via Altinn, og ved at det bekreftes at årsregnskapet er fastsatt av kompetent organ.

Brønnøysundregistrene, 12.06.2025

Brønnøysundregistrene
Postadresse: Postboks 900, 8910 Brønnøysund
Telefon: 75 00 75 00
E-post: firmapost@brreg.no Internett: www.brreg.no
Organisasjonsnummer: 974 760 673



Organisasjonsnr: 979 464 428
HAVNEGT 74 AS

RESULTATREGNSKAP

Beløp i: NOK	Note	2024	2023
RESULTATREGNSKAP			
Inntekter			
Annen driftsinntekt		260 700	248 045
Sum inntekter		260 700	248 045
Kostnader			
Lønnskostnad	1	0	0
Avskrivning på varige driftsmidler og immaterielle eiendeler	2	59 650	59 650
Nedskrivning av varige driftsmidler og immaterielle eiendeler	2	0	0
Annen driftskostnad		140 526	137 935
Sum kostnader		200 176	197 585
Driftsresultat		60 524	50 460
Finansinntekter og finanskostnader			
Sum finansinntekter		0	0
Annen rentekostnad		95 929	85 004
Annen finanskostnad		51 724	36 462
Sum finanskostnader		147 653	121 466
Netto finans		-147 653	-121 466
Resultat før skattekostnad		-87 129	-71 006
Skattekostnad	3, 4	0	0
Årsresultat		-87 129	-71 006
Overføringer og disponeringer			
Udekket tap		-87 129	-71 006
Sum overføringer og disponeringer		-87 129	-71 006



Organisasjonsnr: 979 464 428
HAVNEGT 74 AS

BALANSE

Beløp i: NOK	Note	2024	2023
BALANSE - EIENDELER			
Anleggsmidler			
Immaterielle eiendeler			
Utvikling	2	0	0
Konsesjoner, patenter, lisenser, varemerker ol.	2	0	0
Utsatt skattefordel	3, 4	0	0
Goodwill	2	0	0
Sum immaterielle eiendeler		0	0
Varige driftsmidler			
Tomter, bygninger og annen fast eiendom	2, 5	539 372	599 021
Maskiner og anlegg	2	0	0
Skip, rigger, fly og lignende	2	0	0
Driftsløsøre, inventar, verktøy, kontormaskiner, ol.	2	0	0
Sum varige driftsmidler		539 372	599 021
Finansielle anleggsmidler			
Investering i datterselskap	6	0	0
Investering i annet foretak i samme konsern	6	0	0
Lån til foretak i samme konsern	6	0	0
Investeringer i tilknyttet selskap	6	0	0
Andre langsiktige fordringer	7	0	0
Sum finansielle anleggsmidler		0	0
Sum anleggsmidler		539 372	599 021
Omløpsmidler			
Varer			
Fordringer			
Andre kortsiktige fordringer	7	18 438	6 901
Konsernfordringer	6	0	0
Sum fordringer		18 438	6 901
Investeringer			
Aksjer og andeler i foretak i samme konsern	6	0	0
Sum investeringer		0	0



Bankinnskudd, kontanter og lignende			
Bankinnskudd, kontanter og lignende		1 538	3 051
Sum bankinnskudd, kontanter og lignende		1 538	3 051
Sum omløpsmidler		19 976	9 951
SUM EIENDELER		559 348	608 972
BALANSE - EGENKAPITAL OG GJELD			
Egenkapital			
Innskutt egenkapital			
Aksjekapital	8, 9, 10	100 000	100 000
Beholdning av egne aksjer	8, 9	0	0
Overkurs	9	0	0
Ikke registrert kapitalforhøyelse	9	0	0
Annen innskutt egenkapital	9	0	0
Sum innskutt egenkapital		100 000	100 000
Opptjent egenkapital			
Fond	9	0	0
Annen egenkapital	9	0	0
Udekket tap	9, 10	1 547 305	1 460 175
Sum opptjent egenkapital		-1 547 305	-1 460 175
Sum egenkapital		-1 447 305	-1 360 175
Gjeld			
Langsiktig gjeld			
Utsatt skatt	3, 4	0	0
Sum avsetninger for forpliktelses		0	0
Annen langsiktig gjeld			
Gjeld til kredittinstitusjoner	5	836 298	949 822
Langsiktig konserngjeld	5	0	0
Ansvarlig lånekapital	5	0	0
Øvrig langsiktig gjeld	6, 10	1 127 515	1 005 291
Sum annen langsiktig gjeld		1 963 813	1 955 113
Sum langsiktig gjeld		1 963 813	1 955 113
Kortsiktig gjeld			
Leverandørgjeld		38 065	5 023
Betalbar skatt	3, 4	0	0
Kortsiktig konserngjeld	6	0	0
Annen kortsiktig gjeld		4 774	9 012
Sum kortsiktig gjeld		42 839	14 035
Sum gjeld		2 006 652	1 969 148



SUM EGENKAPITAL OG GJELD

559 348

608 973



Organisasjonsnr: 979 464 428
HAVNEGT 74 AS

NOTEOPPLYSNINGER - SELSKAP - alle poster oppgitt i hele tall

Note

Regnskapsprinsipper

Årsregnskapet er satt opp i samsvar med regnskapsloven og god regnskapsskikk for små foretak. Salgsinntekter Inntektsføring ved salg av varer skjer på leveringstidspunktet. Tjenester inntektsføres etter hvert som de leveres. Klassifisering og vurdering av balanseposter Anleggsmidler er eiendeler bestemt til varig eie eller bruk. Eiendeler som er knyttet til varekretsløpet er klassifisert som omløpsmidler. Fordringer klassifiseres som omløpsmidler hvis de forfaller til betaling innen ett år etter transaksjonsdagen. Tilsvarende klassifiseres gjeld som kortsiktig hvis gjelden forfaller til betaling innen ett år. Langsiktig gjeld er gjeld som forfaller senere enn ett år etter transaksjonsdagen. Første års avdrag på langsiktige fordringer og langsiktig gjeld klassifiseres likevel ikke som omløpsmiddel og kortsiktig gjeld. Omløpsmidler vurderes til laveste av anskaffelseskost og virkelig verdi. Kortsiktig gjeld balanseføres til nominelt beløp på etableringstidspunktet. Anleggsmidler vurderes til anskaffelseskost. Varige anleggsmidler avskrives etter en fornuftig avskrivningsplan. Anleggsmidlene nedskrives til virkelig verdi ved verdifall som ikke forventes å være forbigående. Langsiktig gjeld med unntak av andre avsetninger balanseføres til nominelt beløp på etableringstidspunktet. Fordringer Kundefordringer og andre fordringer er oppført i balansen til pålydende etter fradrag for avsetning til forventet tap. Avsetning til tap gjøres på grunnlag av individuelle vurderinger av de enkelte fordringene. Varige driftsmidler Varige driftsmidler balanseføres og avskrives over driftsmidlenes levetid dersom de har antatt levetid over 3 år og har en kostpris som overstiger kr 30 000. Direkte vedlikehold av driftsmidler kostnadsføres løpende under driftskostnader, mens påkostninger eller forbedringer tillegges driftsmidlets kostpris og avskrives i takt med driftsmidlet. Forøvrig er følgende regnskapsprinsipper anvendt: Leieavtaler er ikke balanseført. Fordringer og gjeld i utenlandsk valuta er verdsatt til kursen ved regnskapsårets slutt. Kursgevinster og kursstap i utenlandsk valuta føres som finansinntekt og finanskostnad. Selskapet har ikke endret regnskapsprinsipp fra 2023 til 2024.

Note

10

Er det usikkerhet om fortsatt drift?: Ja

Styret er klar over dets handleplikt etter aksjelovens § 3 - 5 da selskapets egenkapital er tapt. Når styret anbefaler videre drift skyldes det innlån fra selskap som aksjonær eier som om nødvendig kan konverteres til egenkapital. Disse innlån regner styret som en del av egenkapital. Utover dette mener styret at det foreligger merverdi i eiendom som gjør at reell egenkapital er på plass. Selskapets aksjonær vil også tilføre likviditet for å dekke løpende driftsutgifter.

Note

1

Antall årsverk i regnskapsåret



0.00

Sum Beløp

Note

2

Varige driftsmidler og immaterielle eiendeler

<u>Anskaffelseskost 01.01.</u>	<u>Varige driftsmidler</u>	<u>Immaterielle eiend.</u>
	2083775.00	0.00
<u>Anskaffelseskost 31.12.</u>	<u>Varige driftsmidler</u>	<u>Immaterielle eiend.</u>
	2083775.00	0.00
<u>Samlede av-/nedskrivn.</u>	<u>Varige driftsmidler</u>	<u>Immaterielle eiend.</u>
	1544403.00	0.00
<u>Balanseført verdi 31.12.</u>	<u>Varige driftsmidler</u>	<u>Immaterielle eiend.</u>
	539372.00	0.00
<u>Årets av-/nedskrivn.</u>	<u>Varige driftsmidler</u>	<u>Immaterielle eiend.</u>
	59650.00	0.00

Anskaffelseskost - balanseførte lånekostnader, egentilvirkede anleggsmidler

Goodwill spesifisert for hvert enkelt virksomhetskjøp

Avskrivningsplan for goodwill som er lenger enn fem år - begrunnelse

Mer om varige driftsmidler/immaterielle eiendeler

Note

6

Konsern, tilknyttet selskap m.v.

Investering som regnskapsføres etter egenkapitalmetoden

Konsernregnskap

Virksomheten inngår i konsolideringen til morselskapets konsernregnsk.: Nei

Morselskapet sitt navn

Forretningskontor for morselskapet

Datterselskap er utelatt fra konsolideringen: Nei

Begrunnelse for at datterselskap er utelatt fra konsolideringen

Konsern, tilknyttet selskap m.v. - fordringer og gjeld

Fordringer



Samlet beløp - tilknyttet selskap Årets Fjorårets

Annen langsiktig gjeld

Samlet beløp - foretak i samme konsern Årets Fjorårets

Samlet beløp - tilknyttet selskap Årets Fjorårets
1127515.00 1005291.00

Kortsiktig gjeld

Samlet beløp - foretak i samme konsern Årets Fjorårets

Samlet beløp - felles kontrollert virksomhet Årets Fjorårets

Pantstillelse Beløp

Note

Fordringer

Fordringer som forfaller senere enn ett år etter regnskapsårets slutt

Mer om fordringer

Note

Virkelig verdi og resultatført verdiendr. i perioden, finansielle instrumenter

Mer om finansielle instrumenter

Beskrivelse av finansielle derivater

Beholdning av egne aksjer Antall Pålydende Andel av aksjek.

Note

5

Gjeld

Gjeld som forfaller til betaling mer enn fem år etter regnskapsårets slutt
268678.00

Gjeld sikret ved pant eller lignende sikkerhet i eiendeler
836298.00

Balanseført verdi av de pantsatte eiendeler
539372.00

Summen av garantiforpliktelser som ikke er regnskapsført



Garantiforpliktelser som er sikret ved pant

Mer om gjeld

Note

7

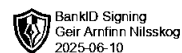
Lån og sikkerhetsstillelse til medlemmer

Er det gitt lån eller sikkerhetsstillelse til ledende personer: Nei

Opplysninger om:

Medlemmer av:

Mer om lån og sikkerhetsstillelse



Årsoppgjør for

HAVNEG T 74 AS

979464428

01.01.2024 - 31.12.2024

Innhold	Side
Resultatregnskap	2
Eiendeler	3
Egenkapital og gjeld	4
Noter	5



HAVNEGT 74 AS
979 464 428

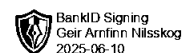


Resultatregnskap

	Note	2024	2023
Driftsinntekter			
Annen driftsinntekt		260 700	248 045
Sum driftsinntekter		260 700	248 045
Driftskostnader			
Avskrivning på varige driftsmidler og immaterielle eiendeler	2	-59 650	-59 650
Annen driftskostnad		-140 526	-137 935
Sum driftskostnader		-200 176	-197 585
Driftsresultat		60 524	50 460
Finanskostnader			
Annen rentekostnad		-95 929	-85 004
Annen finanskostnad		-51 724	-36 462
Sum finanskostnader		-147 653	-121 466
Netto finans		-147 653	-121 466
Årsresultat		-87 129	-71 006
Overføringer			
Udekket tap		-87 129	-71 006
Sum overføringer		-87 129	-71 006



HAVNEGT 74 AS
979 464 428

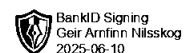


Balanse

	Note	31.12.2024	31.12.2023
EIENDELER			
Anleggsmidler			
Varige driftsmidler			
Tomter, bygninger og annen fast eiendom	2, 5	539 372	599 021
Sum varige driftsmidler		539 372	599 021
Sum anleggsmidler		539 372	599 021
Omløpsmidler			
Fordringer			
Andre kortsiktige fordringer	7	18 438	6 901
Sum fordringer		18 438	6 901
Bankinnskudd, kontanter og lignende			
Bankinnskudd, kontanter og lignende		1 538	3 051
Sum bankinnskudd, kontanter og lignende		1 538	3 051
Sum omløpsmidler		19 976	9 951
SUM EIENDELER		559 348	608 973



HAVNEGT 74 AS
979 464 428



Balanse

	Note	31.12.2024	31.12.2023
EGENKAPITAL OG GJELD			
Egenkapital			
Innskutt egenkapital			
Aksjekapital	8, 9, 10	100 000	100 000
Sum innskutt egenkapital		100 000	100 000
Opptjent egenkapital			
Udekket tap	9, 10	-1 547 305	-1 460 175
Sum opptjent egenkapital		-1 547 305	-1 460 175
Sum egenkapital		-1 447 305	-1 360 175
Gjeld			
Annen langsiktig gjeld			
Gjeld til kredittinstitusjoner	5	836 298	949 822
Øvrig langsiktig gjeld	6, 10	1 127 515	1 005 291
Sum annen langsiktig gjeld		1 963 813	1 955 113
Kortsiktig gjeld			
Leverandørgjeld		38 065	5 023
Annen kortsiktig gjeld		4 774	9 012
Sum kortsiktig gjeld		42 839	14 035
Sum gjeld		2 006 652	1 969 148
SUM EGENKAPITAL OG GJELD		559 348	608 973

MOSJØEN, 10.06.2025

Geir Arnfinn Nilsskog
styrets leder



HAVNEGT 74 AS
979 464 428



Noter

Regnskapsprinsipper

Årsregnskapet er satt opp i samsvar med regnskapsloven og god regnskapsskikk for små foretak.

Salgsinntekter

Inntektsføring ved salg av varer skjer på leveringstidspunktet. Tjenester inntektsføres etter hvert som de leveres.

Klassifisering og vurdering av balanseposter

Anleggsmidler er eiendeler bestemt til varig eie eller bruk. Eiendeler som er knyttet til varekretsløpet er klassifisert som omløpsmidler. Fordringer klassifiseres som omløpsmidler hvis de forfaller til betaling innen ett år etter transaksjonsdagen. Tilsvarende klassifiseres gjeld som kortsiktig hvis gjelden forfaller til betaling innen ett år. Langsiktig gjeld er gjeld som forfaller senere enn ett år etter transaksjonsdagen. Første års avdrag på langsiktige fordringer og langsiktig gjeld klassifiseres likevel ikke som omløpsmiddel og kortsiktig gjeld.

Omløpsmidler vurderes til laveste av anskaffelseskost og virkelig verdi. Kortsiktig gjeld balanseføres til nominelt beløp på etableringstidspunktet. Anleggsmidler vurderes til anskaffelseskost. Varige anleggsmidler avskrives etter en fornuftig avskrivningsplan. Anleggsmidlene nedskrives til virkelig verdi ved verdifall som ikke forventes å være forbigående. Langsiktig gjeld med unntak av andre avsetninger balanseføres til nominelt beløp på etableringstidspunktet.

Fordringer

Kundefordringer og andre fordringer er oppført i balansen til pålydende etter fradrag for avsetning til forventet tap. Avsetning til tap gjøres på grunnlag av individuelle vurderinger av de enkelte fordringene.

Varige driftsmidler

Varige driftsmidler balanseføres og avskrives over driftsmidlenes levetid dersom de har antatt levetid over 3 år og har en kostpris som overstiger kr 30 000. Direkte vedlikehold av driftsmidler kostnadsføres løpende under driftskostnader, mens påkostninger eller forbedringer tillegges driftsmidlets kostpris og avskrives i takt med driftsmidlet.

Forøvrig er følgende regnskapsprinsipper anvendt:

Leieavtaler er ikke balanseført. Fordringer og gjeld i utenlandsk valuta er verdsatt til kursen ved regnskapsårets slutt. Kursgevinster og kursstap i utenlandsk valuta føres som finansinntekt og finanskostnad.

Selskapet har ikke endret regnskapsprinsipp fra 2023 til 2024.

Note 1 - Antall årsverk

Selskapet har ikke hatt ansatte i løpet av regnskapsåret.

Note 2 - Varige driftsmidler og immaterielle eiendeler

	Varige driftsmidler
Anskaffelseskost 01.01.	2 083 775
Tilgang i året	0
Avgang i året	0
Anskaffelseskost 31.12.	2 083 775
Samlede avskrivninger, nedskrivninger og reverseringer av nedskrivninger	-1 544 403
Balanseført verdi per 31.12.	539 372
Avskrivninger, nedskrivninger og reverseringer av nedskrivninger i regnskapsåret	59 650



HAVNEGT 74 AS
979 464 428



Note 3 - Spesifisering av skatt

Skattepliktig inntekt	2024	2023
Resultat før skatt	-87 129	-71 006
Permanente forskjeller	0	7 488
+/- Endring i midlertidige forskjeller	35 298	33 773
Skattepliktig inntekt	-51 832	-29 745

Note 4 - Midlertidige forskjeller - utsatt skatt/skattefordel

Utsatt skatt/utsatt skattefordel i balansen avsettes på grunnlag av forskjeller mellom regnskapsmessige og skattemessige verdier i henhold til norsk regnskapsstandard for skatt.

Midlertidige skatteøkende og skattereduserende forskjeller som kan utlignes er nettoført.

Midlertidige forskjeller knyttet til:	01.01.2024	31.12.2024	Endring
Anleggsmidler	-165 393	-200 691	35 298
Fremførbart underskudd	-640 631	-692 463	51 832
Netto forskjeller	-806 024	-893 154	87 129
Skattereduserende forskjeller som ikke kan utlignes	806 024	893 154	-87 129
Sum midlertidige forskjeller som inngår i grunnlag for utsatt skatt/skattefordel	0	0	0
Utsatt skatt 31.12.2024 basert på 22 %	0	0	0

Note 5 - Gjeld og garantiforpliktelser

	Beløp
Del av gjelden som forfaller til betaling mer enn fem år etter regnskapsårets slutt	268 678
Gjeld som er sikret ved pant eller lignende sikkerhet i eiendeler	836 298
Balanseført verdi av pantsatte eiendeler	539 372
Summen av garantiforpliktelser som ikke er regnskapsført	0

Note 6 - Konsern, tilknyttet selskap m.v.

Annen langsiktig gjeld

	2024	2023
Samlet beløp som gjelder tilknyttet selskap	1 127 515	1 005 291

Note 7 - Lån og sikkerhetsstillelse til ledende personer, eiere med videre

Det er ikke gitt lån eller sikkerhetsstillelse til medlemmer av styrende organer.

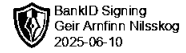
Note 8 - Aksjekapital

Aksjeklasse	Antall aksjer	Aksjenes pålydende	Bokført verdi
Ordinære	100	1 000	100 000

Aksjonærer	Antall aksjer	Eierandel %	Aksjeklasse
GEIR ARNFINN NILSSKOG	100	100,00	Ordinære



HAVNEGT 74 AS
979 464 428



Note 9 - Egenkapital

	Aksjekapital	Udekket tap	Sum
Egenkapital 31.12.2023	100 000	-1 460 175	-1 360 175
Årsresultat	0	-87 129	-87 129
Egenkapital 31.12.2024	100 000	-1 547 305	-1 447 305

Note 10 - Usikkerhet om fortsatt drift

Det er knyttet usikkerhet til fortsatt drift.

Styret er klar over dets handleplikt etter aksjelovens § 3 - 5 da selskapets egenkapital er tapt. Når styret anbefaler videre drift skyldes det innlån fra selskap som aksjonær eier som om nødvendig kan konverteres til egenkapital. Disse innlån regner styret som en del av egenkapital. Utover dette mener styret at det foreligger merverdi i eiendom som gjør at reell egenkapital er på plass. Selskapets aksjonær vil også tilføre likviditet for å dekke løpende driftsutgifter.



HAVNEGT 74 AS
979 464 428

Resultatregnskap

	Note	2024	2023
Driftsinntekter			
Annen driftsinntekt		260 700	248 045
Sum driftsinntekter		260 700	248 045
Driftskostnader			
Avskrivning på varige driftsmidler og immaterielle eiendeler	2	-59 650	-59 650
Annen driftskostnad		-140 526	-137 935
Sum driftskostnader		-200 176	-197 585
Driftsresultat		60 524	50 460
Finanskostnader			
Annen rentekostnad		-95 929	-85 004
Annen finanskostnad		-51 724	-36 462
Sum finanskostnader		-147 653	-121 466
Netto finans		-147 653	-121 466
Årsresultat		-87 129	-71 006
Overføringer			
Udekket tap		-87 129	-71 006
Sum overføringer		-87 129	-71 006



HAVNEGT 74 AS
979 464 428

Balanse

	Note	31.12.2024	31.12.2023
EIENDELER			
Anleggsmidler			
Varige driftsmidler			
Tomter, bygninger og annen fast eiendom	2, 5	539 372	599 021
Sum varige driftsmidler		539 372	599 021
Sum anleggsmidler		539 372	599 021
Omløpsmidler			
Fordringer			
Andre kortsiktige fordringer	7	18 438	6 901
Sum fordringer		18 438	6 901
Bankinnskudd, kontanter og lignende			
Bankinnskudd, kontanter og lignende		1 538	3 051
Sum bankinnskudd, kontanter og lignende		1 538	3 051
Sum omløpsmidler		19 976	9 951
SUM EIENDELER		559 348	608 973



HAVNEGT 74 AS
979 464 428

Balanse

	Note	31.12.2024	31.12.2023
EGENKAPITAL OG GJELD			
Egenkapital			
Innskutt egenkapital			
Aksjekapital	8, 9, 10	100 000	100 000
Sum innskutt egenkapital		100 000	100 000
Opptjent egenkapital			
Udekket tap	9, 10	-1 547 305	-1 460 175
Sum opptjent egenkapital		-1 547 305	-1 460 175
Sum egenkapital		-1 447 305	-1 360 175
Gjeld			
Annen langsiktig gjeld			
Gjeld til kredittinstitusjoner	5	836 298	949 822
Øvrig langsiktig gjeld	6, 10	1 127 515	1 005 291
Sum annen langsiktig gjeld		1 963 813	1 955 113
Kortsiktig gjeld			
Leverandørgjeld		38 065	5 023
Annen kortsiktig gjeld		4 774	9 012
Sum kortsiktig gjeld		42 839	14 035
Sum gjeld		2 006 652	1 969 148
SUM EGENKAPITAL OG GJELD		559 348	608 973

MOSJØEN, 10.06.2025

Geir Arnfinn Nilsskog
styrets leder



HAVNEGT 74 AS
979 464 428

Noter

Regnskapsprinsipper

Årsregnskapet er satt opp i samsvar med regnskapsloven og god regnskapsskikk for små foretak.

Salgsinntekter

Inntektsføring ved salg av varer skjer på leveringstidspunktet. Tjenester inntektsføres etter hvert som de leveres.

Klassifisering og vurdering av balanseposter

Anleggsmidler er eiendeler bestemt til varig eie eller bruk. Eiendeler som er knyttet til varekretsløpet er klassifisert som omløpsmidler. Fordringer klassifiseres som omløpsmidler hvis de forfaller til betaling innen ett år etter transaksjonsdagen. Tilsvarende klassifiseres gjeld som kortsiktig hvis gjelden forfaller til betaling innen ett år. Langsiktig gjeld er gjeld som forfaller senere enn ett år etter transaksjonsdagen. Første års avdrag på langsiktige fordringer og langsiktig gjeld klassifiseres likevel ikke som omløpsmiddel og kortsiktig gjeld.

Omløpsmidler vurderes til laveste av anskaffelseskost og virkelig verdi. Kortsiktig gjeld balanseføres til nominelt beløp på etableringstidspunktet. Anleggsmidler vurderes til anskaffelseskost. Varige anleggsmidler avskrives etter en fornuftig avskrivningsplan. Anleggsmidlene nedskrives til virkelig verdi ved verdifall som ikke forventes å være forbigående. Langsiktig gjeld med unntak av andre avsetninger balanseføres til nominelt beløp på etableringstidspunktet.

Fordringer

Kundefordringer og andre fordringer er oppført i balansen til pålydende etter fradrag for avsetning til forventet tap. Avsetning til tap gjøres på grunnlag av individuelle vurderinger av de enkelte fordringene.

Varige driftsmidler

Varige driftsmidler balanseføres og avskrives over driftsmidlenes levetid dersom de har antatt levetid over 3 år og har en kostpris som overstiger kr 30 000. Direkte vedlikehold av driftsmidler kostnadsføres løpende under driftskostnader, mens påkostninger eller forbedringer tillegges driftsmidlets kostpris og avskrives i takt med driftsmidlet.

Forøvrig er følgende regnskapsprinsipper anvendt:

Leieavtaler er ikke balanseført. Fordringer og gjeld i utenlandsk valuta er verdsatt til kursen ved regnskapsårets slutt. Kursgevinster og kursstap i utenlandsk valuta føres som finansinntekt og finanskostnad.

Selskapet har ikke endret regnskapsprinsipp fra 2023 til 2024.

Note 1 - Antall årsverk

Selskapet har ikke hatt ansatte i løpet av regnskapsåret.

Note 2 - Varige driftsmidler og immaterielle eiendeler

	Varige driftsmidler
Anskaffelseskost 01.01.	2 083 775
Tilgang i året	0
Avgang i året	0
Anskaffelseskost 31.12.	2 083 775
Samlede avskrivninger, nedskrivninger og reverseringer av nedskrivninger	-1 544 403
Balanseført verdi per 31.12.	539 372
Avskrivninger, nedskrivninger og reverseringer av nedskrivninger i regnskapsåret	59 650



HAVNEGT 74 AS
979 464 428

Note 3 - Spesifisering av skatt

Skattepliktig inntekt	2024	2023
Resultat før skatt	-87 129	-71 006
Permanente forskjeller	0	7 488
+/- Endring i midlertidige forskjeller	35 298	33 773
Skattepliktig inntekt	-51 832	-29 745

Note 4 - Midlertidige forskjeller - utsatt skatt/skattefordel

Utsatt skatt/utsatt skattefordel i balansen avsettes på grunnlag av forskjeller mellom regnskapsmessige og skattemessige verdier i henhold til norsk regnskapsstandard for skatt.

Midlertidige skatteøkende og skattereduserende forskjeller som kan utlignes er nettoført.

Midlertidige forskjeller knyttet til:	01.01.2024	31.12.2024	Endring
Anleggsmidler	-165 393	-200 691	35 298
Fremførbart underskudd	-640 631	-692 463	51 832
Netto forskjeller	-806 024	-893 154	87 129
Skattereduserende forskjeller som ikke kan utlignes	806 024	893 154	-87 129
Sum midlertidige forskjeller som inngår i grunnlag for utsatt skatt/skattefordel	0	0	0
Utsatt skatt 31.12.2024 basert på 22 %	0	0	0

Note 5 - Gjeld og garantiforpliktelser

	Beløp
Del av gjelden som forfaller til betaling mer enn fem år etter regnskapsårets slutt	268 678
Gjeld som er sikret ved pant eller lignende sikkerhet i eiendeler	836 298
Balanseført verdi av pantsatte eiendeler	539 372
Summen av garantiforpliktelser som ikke er regnskapsført	0

Note 6 - Konsern, tilknyttet selskap m.v.

Annen langsiktig gjeld

	2024	2023
Samlet beløp som gjelder tilknyttet selskap	1 127 515	1 005 291

Note 7 - Lån og sikkerhetsstillelse til ledende personer, eiere med videre

Det er ikke gitt lån eller sikkerhetsstillelse til medlemmer av styrende organer.

Note 8 - Aksjekapital

Aksjeklasse	Antall aksjer	Aksjenes pålydende	Bokført verdi
Ordinære	100	1 000	100 000

Aksjonærer	Antall aksjer	Eierandel %	Aksjeklasse
GEIR ARNFINN NILSSKOG	100	100,00	Ordinære



HAVNEGT 74 AS
979 464 428

Note 9 - Egenkapital

	Aksjekapital	Udekket tap	Sum
Egenkapital 31.12.2023	100 000	-1 460 175	-1 360 175
Årsresultat	0	-87 129	-87 129
Egenkapital 31.12.2024	100 000	-1 547 305	-1 447 305

Note 10 - Usikkerhet om fortsatt drift

Det er knyttet usikkerhet til fortsatt drift.

Styret er klar over dets handleplikt etter aksjelovens § 3 - 5 da selskapets egenkapital er tapt. Når styret anbefaler videre drift skyldes det innlån fra selskap som aksjonær eier som om nødvendig kan konverteres til egenkapital. Disse innlån regner styret som en del av egenkapital. Utover dette mener styret at det foreligger merverdi i eiendom som gjør at reell egenkapital er på plass. Selskapets aksjonær vil også tilføre likviditet for å dekke løpende driftsutgifter.