



ÅRSREGNSKAPET FOR REGNSKAPSÅRET 2024 - GENERELL INFORMASJON

Enheten

Organisasjonsnummer: 930 309 346
Organisasjonsform: Aksjeselskap
Foretaksnavn: SEP INVEST AS
Forretningsadresse: Ryfylkegata 11
4014 STAVANGER

Regnskapsår

Årsregnskapets periode: 01.01.2024 - 31.12.2024

Konsern

Morselskap i konsern: Ja
Konsernregnskap lagt ved: Nei

Regnskapsregler

Regler for små foretak benyttet: Ja
Benyttet ved utarbeidelsen av årsregnskapet til selskapet: Regnskapslovens alminnelige regler

Årsregnskapet fastsatt av kompetent organ

Bekreftet av representant for selskapet: Rasmus Johnsen Skoglund
Dato for fastsettelse av årsregnskapet: 01.04.2025

Grunnlag for avgivelse

År 2024: Årsregnskapet er elektronisk innlevert
År 2023: Tall er hentet fra elektronisk innlevert årsregnskap fra 2024

Det er ikke krav til at årsregnskapet m.v. som sendes til Regnskapsregisteret er undertegnet. Kontrollen på at dette er utført ligger hos revisor/enhetens øverste organ. Sikkerheten ivaretas ved at innsender har rolle/rettighet for innsending av årsregnskapet via Altinn, og ved at det bekreftes at årsregnskapet er fastsatt av kompetent organ.

Brønnøysundregistrene, 05.05.2026



Resultatregnskap

Beløp i: NOK	Note	2024	2023
RESULTATREGNSKAP			
Kostnader			
Lønnskostnad	1		
Annen driftskostnad		24 611	8 270
Sum kostnader		24 611	8 270
Driftsresultat		-24 611	-8 270
Finansinntekter og finanskostnader			
Inntekt på investering i datterselskap		250 000	
Annen finansinntekt	2	264 014	
Sum finansinntekter		514 014	
Netto finans		514 014	
Resultat før skattekostnad		489 403	-8 270
Skattekostnad på resultat	2		
Årsresultat	3	489 403	-8 270
Årsresultat etter minoritetsinteresser		489 403	-8 270
Totalresultat		489 403	-8 270
Overføringer og disponeringer			
Ekstraordinært utbytte		229 000	
Avsatt til annen egenkapital		260 403	
Overført fra annen egenkapital			-8 270
Sum overføringer og disponeringer		489 403	-8 270



Balanse

Beløp i: NOK	Note	2024	2023
BALANSE - EIENDELER			
Anleggsmidler			
Immaterielle eiendeler			
Utsatt skattefordel	2		
Finansielle anleggsmidler			
Investering i datterselskap		30 000	30 000
Investeringer i aksjer og andeler		200 000	
Sum finansielle anleggsmidler		230 000	30 000
Sum anleggsmidler		230 000	30 000
Omløpsmidler			
Varer			
Fordringer			
Konsernfordringer		264 014	
Sum fordringer		264 014	
Bankinnskudd, kontanter og lignende			
Bankinnskudd, kontanter o.l.		9 980	43 217
Sum bankinnskudd, kontanter og lignende		9 980	43 217
Sum omløpsmidler		273 994	43 217
SUM EIENDELER		503 994	73 217
BALANSE - EGENKAPITAL OG GJELD			
Egenkapital			
Innskutt egenkapital			
Aksjekapital	4	30 000	30 000
Beholdning av egne aksjer	4		
Sum innskutt egenkapital		30 000	30 000



Balanse

Beløp i: NOK	Note	2024	2023
Opptjent egenkapital			
Annen egenkapital	3, 5	242 501	-17 903
Sum opptjent egenkapital		242 501	-17 903
Sum egenkapital	3	272 501	12 098
Gjeld			
Langsiktig gjeld			
Utsatt skatt	2		
Annen langsiktig gjeld			
Langsiktig konserngjeld			60 000
Sum annen langsiktig gjeld			60 000
Sum langsiktig gjeld		0	60 000
Kortsiktig gjeld			
Leverandørgjeld		2 494	1 119
Betalbar skatt	2		
Kortsiktig konserngjeld		50 000	
Annen kortsiktig gjeld		179 000	
Sum kortsiktig gjeld		231 494	1 119
Sum gjeld		231 494	61 119
SUM EGENKAPITAL OG GJELD		503 994	73 217



Brønnøysundregistrene

ÅRSREGNSKAP FOR REGNSKAPSÅRET 2024 - GENERELL INFORMASJON

Journalnummer: 2025 369389

Enheten

Organisasjonsnummer: 930 309 346
Organisasjonsform: Aksjeselskap
Foretaksnavn: SEP INVEST AS
Forretningsadresse: Richard Johnsens gate 4
4021 STAVANGER

Regnskapsår

Årsregnskapets periode: 01.01.2024 - 31.12.2024

Konsern

Morselskap i konsern: Ja
Konsernregnskap lagt ved: Nei

Regnskapsregler

Regler for små foretak benyttet: Ja
Benyttet ved utarbeidelsen av
årsregnskapet til selskapet: Regnskapslovens alminnelige regler

Årsregnskapet fastsatt av kompetent organ

Bekreftet av representant for selskapet: Rasmus Johnsen Skoglund
Dato for fastsettelse av årsregnskapet: 01.04.2025

Revisjon

Selskapet har besluttet at årsregnskapet
ikke skal revideres: Ja
Årsregnskapet er utarbeidet av ekstern
autorisert regnskapsfører: Ja
Ekstern autorisert regnskapsfører har i
løpet av regnskapsåret bistått ved den
løpende regnskapsføringen eller utført
andre tjenester for selskapet enn å
utarbeide årsregnskapet: Ja

Grunnlag for avgivelse

År 2024: Årsregnskap er elektronisk innlevert.
År 2023: Tall er hentet fra elektronisk innlevert årsregnskap fra 2024.

Det er ikke krav til at årsregnskapet m.v. som sendes til Regnskapsregisteret er undertegnet. Kontrollen på at dette er utført ligger hos revisor/enhetens øverste organ. Sikkerheten ivaretas ved at innsender har rolle/rettighet for innsending av årsregnskapet via Altinn, og ved at det bekreftes at årsregnskapet er fastsatt av kompetent organ.

Brønnøysundregistrene, 09.04.2025

Brønnøysundregistrene
Postadresse: Postboks 900, 8910 Brønnøysund
Telefon: 75 00 75 00
E-post: firmapost@brreg.no Internett: www.brreg.no
Organisasjonsnummer: 974 760 673



Organisasjonsnr: 930 309 346
SEP INVEST AS

RESULTATREGNSKAP

Beløp i: NOK	Note	2024	2023
RESULTATREGNSKAP			
Kostnader			
Lønnskostnad	1		
Annen driftskostnad		24 611	8 270
Sum kostnader		24 611	8 270
Driftsresultat		-24 611	-8 270
Finansinntekter og finanskostnader			
Inntekt på investering i datterselskap		250 000	
Annen finansinntekt	2	264 014	
Sum finansinntekter		514 014	
Netto finans		514 014	
Resultat før skattekostnad		489 403	-8 270
Skattekostnad på resultat	2		
Årsresultat	3	489 403	-8 270
Årsresultat etter minoritetsinteresser		489 403	-8 270
Totalresultat		489 403	-8 270
Overføringer og disponeringer			
Ekstraordinært utbytte		229 000	
Avsatt til annen egenkapital		260 403	
Overført fra annen egenkapital			-8 270
Sum overføringer og disponeringer		489 403	-8 270



Organisasjonsnr: 930 309 346
SEP INVEST AS

BALANSE

Beløp i: NOK Note 2024 2023

BALANSE - EIENDELER

Anleggsmidler

Immaterielle eiendeler

Utsatt skattefordel 2

Finansielle anleggsmidler

Investering i datterselskap 30 000 30 000

Investeringer i aksjer og
andeler 200 000

Sum finansielle
anleggsmidler 230 000 30 000

Sum anleggsmidler 230 000 30 000

Omløpsmidler

Varer

Fordringer

Konsernfordringer 264 014

Sum fordringer 264 014

Bankinnskudd, kontanter og lignende

Bankinnskudd, kontanter o.
l. 9 980 43 217

Sum bankinnskudd,
kontanter og lignende 9 980 43 217

Sum omløpsmidler 273 994 43 217

SUM EIENDELER 503 994 73 217

BALANSE - EGENKAPITAL OG GJELD

Egenkapital

Innskutt egenkapital

Aksjekapital 4 30 000 30 000

Beholdning av egne aksjer 4

Sum innskutt egenkapital 30 000 30 000

Opptjent egenkapital

Annen egenkapital 3, 5 242 501 -17 903

Sum opptjent egenkapital 242 501 -17 903

Sum egenkapital 3 272 501 12 098

Gjeld



Langsiktig gjeld			
Utsatt skatt	2		
Annen langsiktig gjeld			
Langsiktig konserngjeld			60 000
Sum annen langsiktig gjeld			60 000
Sum langsiktig gjeld		0	60 000
Kortsiktig gjeld			
Leverandørgjeld		2 494	1 119
Betalbar skatt	2		
Kortsiktig konserngjeld		50 000	
Annen kortsiktig gjeld		179 000	
Sum kortsiktig gjeld		231 494	1 119
Sum gjeld		231 494	61 119
SUM EGENKAPITAL OG GJELD		503 994	73 217



Organisasjonsnr: 930 309 346
SEP INVEST AS

NOTEOPPLYSNINGER - SELSKAP - alle poster oppgitt i hele tall

Note

1

Antall årsverk i regnskapsåret
0.00

Sum Beløp

Balanseført verdi 31.12. Varige driftsmidler Immaterielle eiend.

Konsernregnskap

Morselskapet sitt navn

Forretningskontor for morselskapet

Begrunnelse for at datterselskap er utelatt fra konsolideringen

Samlet beløp - tilknyttet selskap Årets Fjorårets

Samlet beløp - foretak i samme konsern Årets Fjorårets


Samlet beløp - foretak i samme konsern Årets Fjorårets


Samlet beløp - felles kontrollert virksomhet Årets Fjorårets

Pantstillelse Beløp

Beholdning av egne aksjer Antall Pålydende Andel av aksjek.



 BankID Signing
Rasmus Johnsen Skoglund
2025-04-02

 BankID Signing
Simon Normann Engen (Sep In
2025-04-06



Årsregnskap 2024

Sep Invest AS

Resultatregnskap
Balanse
Noter til regnskapet



Org.nr.: 930 309 346



BankID Signing
Rasmus Johnsen Skoglund
2025-04-02

BankID Signing
Simon Normann Engen (Sep In
2025-04-06

RESULTATREGNSKAP


SEP INVEST AS


DRIFTSINNEKTER OG DRIFTSKOSTNADER	Note	2024	2023
Annen driftskostnad		24 611	8 270
Sum driftskostnader		24 611	8 270
Driftsresultat		-24 611	-8 270
FINANSINNEKTER OG FINANSKOSTNADER			
Inntekt på investering i datterselskap		250 000	0
Annen finansinntekt	2	264 014	0
Resultat av finansposter		514 014	0
Resultat før skattekostnad		489 403	-8 270
Resultat		489 403	-8 270
EKSTRAORDINÆRE INNEKTER OG KOSTNADER			
Årsresultat	3	489 403	-8 270
OVERFØRINGER			
Ekstraordinært utbytte		229 000	0
Avsatt til annen egenkapital		260 403	0
Overført fra annen egenkapital		0	8 270
Sum overføringer		489 403	-8 270

SEP INVEST AS

SIDE 2



 BankID Signing
Rasmus Johnsen Skoglund
2025-04-02

 BankID Signing
Simon Normann Engen (Sep In
2025-04-06

BALANSE

SEP INVEST AS

EIENDELER	Note	2024	2023
ANLEGGSMIDLER			
IMMATERIELLE EIENDELER			
VARIGE DRIFTSMIDLER			
FINANSIELLE ANLEGGSMIDLER			
Investeringer i datterselskap		30 000	30 000
Investeringer i aksjer og andeler		200 000	0
Sum finansielle anleggsmidler		230 000	30 000
Sum anleggsmidler		230 000	30 000
OMLØPSMIDLER			
FORDRINGER			
Konsernfordringer		264 014	0
Sum fordringer		264 014	0
INVESTERINGER			
Bankinnskudd, kontanter o.l.		9 980	43 217
Sum omløpsmidler		273 994	43 217
Sum eiendeler		503 994	73 217

SEP INVEST AS

SIDE 3



BankID Signing
Rasmus Johnsen Skoglund
2025-04-02

BankID Signing
Simon Normann Engen (Sep In
2025-04-06

BALANSE

SEP INVEST AS

EGENKAPITAL OG GJELD	Note	2024	2023
EGENKAPITAL			
INNSKUTT EGENKAPITAL			
Aksjekapital	4	30 000	30 000
Sum innskutt egenkapital		30 000	30 000
OPPTJENT EGENKAPITAL			
Annen egenkapital	3, 5	242 501	-17 903
Sum opptjent egenkapital		242 501	-17 903
Sum egenkapital	3	272 501	12 098
GJELD			
AVSETNING FOR FORPLIKTELSER			
ANNEN LANGSIKTIG GJELD			
Langsiktig konserngjeld		0	60 000
Sum annen langsiktig gjeld		0	60 000
KORTSIKTIG GJELD			
Leverandørgjeld		2 494	1 119
Konserngjeld		50 000	0
Annen kortsiktig gjeld		179 000	0
Sum kortsiktig gjeld		231 494	1 119
Sum gjeld		231 494	61 119
Sum egenkapital og gjeld		503 994	73 217

01.04.2025
Styret i Sep Invest AS

Rasmus Johnsen Skoglund
styreleder

Simon Normann Engen
styremedlem



Regnskapsprinsipper

BankID Signing
Rasmus Johnsen Skoglund
2025-04-02

BankID Signing
Simon Normann Engen (Sep In
2025-04-06

Årsregnskapet er satt opp i samsvar med regnskapsloven og NRS 8 - God regnskapsskikk for små foretak.

SKATT

Skattekostnaden i resultatregnskapet omfatter både periodens betalbare skatt og endring i utsatt skatt. Utsatt skatt er beregnet med 22 % på grunnlag av de midlertidige forskjeller som eksisterer mellom regnskapsmessige og skattemessige verdier, samt ligningsmessig underskudd til fremføring ved utgangen av regnskapsåret. Skatteøkende og skattereduserende midlertidige forskjeller som reverserer eller kan reverseres i samme periode er utlignet og nettoført.

KLASSIFISERING OG VURDERING AV OMLØPSMIDLER

Omløpsmidler og kortsiktig gjeld omfatter normalt poster som forfaller til betaling innen ett år etter balansedagen, samt poster som knytter seg til varekretsløpet. Omløpsmidler vurderes til laveste verdi av anskaffelseskost og virkelig verdi.

AKSJER I DATTERSELSKAP

Datterselskap vurderes etter kostmetoden i selskapsregnskapet. Investeringen er vurdert til anskaffelseskost for aksjene med mindre nedskrivning har vært nødvendig. Det er foretatt nedskrivning til virkelig verdi når verdifall skyldes årsaker som ikke kan forventes å være forbigående og det må anses nødvendig etter god regnskapsskikk. Nedskrivninger er reversert når grunnlaget for nedskrivning ikke lenger er til stede.

Utbytte, konsernbidrag og andre utdelinger fra datterselskap er inntektsført samme år som det er avsatt i givers regnskap. Overstiger utbytte / konsernbidraget andelen av opptjent resultat etter anskaffelsestidspunktet, representerer den overskytende del tilbakebetaling av investert kapital, og utdelingene er fratrukket investeringens verdi i balansen til morselskapet.

Note 1 Lønnskostnader og antall årsverk

Selskapet har ingen ansatte og derav ingen lønnskostnader.

Note 2 Skatt

Årets skattekostnad	2024	2023
Resultatført skatt på ordinært resultat:		
Betalbar skatt	0	0
Endring i utsatt skattefordel	0	0
Skattekostnad ordinært resultat	0	0
Skattepliktig inntekt:		
Resultat før skatt	489 403	-8 270
Permanente forskjeller	-479 000	0
Anvendelse av fremførbart underskudd	-10 403	0
Skattepliktig inntekt	0	-8 270
Betalbar skatt i balansen:		
Betalbar skatt på årets resultat	-7 703	0
Betalbar skatt på mottatt konsernbidrag	7 703	0



Sum betalbar skatt i balansen

0

BankID Signing
Rasmus Johnsen Skoglund
2025-04-02
BankID Signing
Simon Normann Engen (Sep In
2025-04-06

Skatteeffekten av midlertidige forskjeller og underskudd til fremføring som har gitt opphav til utsatt skatt og utsatte skattefordeler, spesifisert på typer av midlertidige forskjeller

	2024	2023	Endring
Akkumulert fremførbart underskudd	-7 500	-17 903	-10 403
Inngår ikke i beregningen av utsatt skatt	7 500	17 903	10 403
Utsatt skattefordel (22 %)	0	0	0

I henhold til God regnskapsskikk for små foretak balanseføres ikke utsatt skattefordel.

Note 3 Egenkapital

	Aksjekapital	Overkurs	Annen Innskutt egenkapital	Annen egenkapital	Sum egenkapital
Pr. 31.12.2023	30 000	0	0	-17 903	12 098
Årets resultat				489 403	489 403
Ekstraordinært utbytte				-229 000	-229 000
Pr 31.12.2024	30 000	0	0	242 501	272 501

Note 4 Aksjonærer

AKSJEKAPITALEN I SEP INVEST AS PR. 31.12 BESTÅR AV:

	Antall	Pålydende	Bokført
Ordinære aksjer	300	100,0	30 000
Sum	300		30 000

EIERSTRUKTUR

De største aksjonærene i % pr. 31.12 var:

	Ordinære	Eierandel	Stemmeandel
R.skoglund Holding AS	150	50,0	50,0
S.engen Holding AS	150	50,0	50,0
Totalt antall aksjer	300	100,0	100,0

Note 5 Fortsatt drift

Aksjonærer har tilført kapital slik at selskapet kan betjene sine forpliktelser. Årsregnskapet er utarbeidet under forutsetning om fortsatt drift.