



ÅRSREGNSKAPET FOR REGNSKAPSÅRET 2021 - GENERELL INFORMASJON

Enheten

Organisasjonsnummer: 917 787 158
Organisasjonsform: Aksjeselskap
Foretaksnavn: K94L HOLDING AS
Forretningsadresse: Herslebs gate 4B
0561 OSLO

Regnskapsår

Årsregnskapets periode: 01.01.2021 - 31.12.2021

Konsern

Morselskap i konsern: Nei

Regnskapsregler

Regler for små foretak benyttet: Ja
Benyttet ved utarbeidelsen av årsregnskapet til selskapet: Regnskapslovens alminnelige regler

Årsregnskapet fastsatt av kompetent organ

Bekreftet av representant for selskapet: Kristoffer Lande
Dato for fastsettelse av årsregnskapet: 27.06.2022

Grunnlag for avgivelse

År 2021: Årsregnskapet er elektronisk innlevert
År 2020: Tall er hentet fra elektronisk innlevert årsregnskap fra 2021

Det er ikke krav til at årsregnskapet m.v. som sendes til Regnskapsregisteret er undertegnet. Kontrollen på at dette er utført ligger hos revisor/enhetens øverste organ. Sikkerheten ivaretas ved at innsender har rolle/rettighet for innsending av årsregnskapet via Altinn, og ved at det bekreftes at årsregnskapet er fastsatt av kompetent organ.

Brønnøysundregistrene, 27.07.2023



Resultatregnskap

Beløp i: NOK	Note	2021	2020
RESULTATREGNSKAP			
Inntekter			
Salgsinntekt		143 414	15 000
Sum inntekter		143 414	15 000
Kostnader			
Annen driftskostnad	1	29 567	8 644
Sum kostnader		29 567	8 644
Driftsresultat		113 847	6 356
Finansinntekter og finanskostnader			
Annen renteinntekt			7
Sum finansinntekter			7
Annen rentekostnad		252	45
Sum finanskostnader		252	45
Netto finans		-252	-38
Ordinært resultat før skattekostnad		113 595	6 318
Skattekostnad på ordinært resultat	2,3,4	24 991	1 393
Ordinært resultat etter skattekostnad		88 604	4 925
Årsresultat		88 604	4 925
Årsresultat etter minoritetsinteresser		88 604	4 925
Overføringer og disponeringer			
Overføringer annen egenkapital	5	88 604	4 925
Sum overføringer og disponeringer		88 604	4 925



Balanse

Beløp i: NOK	Note	2021	2020
BALANSE - EIENDELER			
Anleggsmidler			
Immaterielle eiendeler			
Finansielle anleggsmidler			
Lån til foretak i samme konsern		12 215	
Investeringer i aksjer og andeler	6	189 259	136 924
Sum finansielle anleggsmidler		201 474	136 924
Sum anleggsmidler		201 474	136 924
Omløpsmidler			
Varer			
Fordringer			
Kundefordringer		19 980	
Sum fordringer		19 980	
Investeringer			
Markedsbaserte aksjer	7	7 700	7 700
Sum investeringer		7 700	7 700
Bankinnskudd, kontanter og lignende			
Bankinnskudd, kontanter o.l.	8	76 824	20 966
Sum bankinnskudd, kontanter og lignende		76 824	20 966
Sum omløpsmidler		104 504	28 666
SUM EIENDELER		305 978	165 590
BALANSE - EGENKAPITAL OG GJELD			
Egenkapital			
Innskutt egenkapital			
Aksjekapital	5	30 000	30 000



Balanse

Beløp i: NOK	Note	2021	2020
Sum innskutt egenkapital		30 000	30 000
Opptjent egenkapital			
Annen egenkapital	5	171 099	82 495
Sum opptjent egenkapital		171 099	82 495
Sum egenkapital		201 099	112 495
Gjeld			
Langsiktig gjeld			
Annen langsiktig gjeld			
Øvrig langsiktig gjeld	9	50 358	50 106
Sum annen langsiktig gjeld		50 358	50 106
Sum langsiktig gjeld		50 358	50 106
Kortsiktig gjeld			
Betalbar skatt	2	24 991	1 393
Skyldig offentlige avgifter		29 510	1 596
Annen kortsiktig gjeld		20	
Sum kortsiktig gjeld		54 521	2 989
Sum gjeld		104 879	53 095
SUM EGENKAPITAL OG GJELD		305 978	165 590



Brønnøysundregistrene

ÅRSREGNSKAP FOR REGNSKAPSÅRET 2021 - GENERELL INFORMASJON

Journalnummer: 2022 557040

Enheten

Organisasjonsnummer: 917 787 158
Organisasjonsform: Aksjeselskap
Foretaksnavn: K94L HOLDING AS
Forretningsadresse: Riddervolds gate 5B
0258 OSLO

Regnskapsår

Årsregnskapets periode: 01.01.2021 - 31.12.2021

Konsern

Morselskap i konsern: Nei

Regnskapsregler

Regler for små foretak benyttet: Ja
Benyttet ved utarbeidelsen av
årsregnskapet til selskapet: Regnskapslovens alminnelige regler

Årsregnskapet fastsatt av kompetent organ

Bekreftet av representant for selskapet: Kristoffer Lande
Dato for fastsettelse av årsregnskapet: 27.06.2022

Revisjon

Selskapet har besluttet at årsregnskapet
ikke skal revideres: Ja
Årsregnskapet er utarbeidet av ekstern
autorisert regnskapsfører: Ja
Ekstern autorisert regnskapsfører har i
løpet av regnskapsåret bistått ved den
løpende regnskapsføringen eller utført
andre tjenester for selskapet enn å
utarbeide årsregnskapet: Ja

Grunnlag for avgivelse

År 2021: Årsregnskap er elektronisk innlevert.
År 2020: Tall er hentet fra elektronisk innlevert årsregnskap fra 2021.

Det er ikke krav til at årsregnskapet m.v. som sendes til Regnskapsregisteret er undertegnet. Kontrollen på at dette er utført ligger hos revisor/enhetens øverste organ. Sikkerheten ivaretas ved at innsender har rolle/rettighet for innsending av årsregnskapet via Altinn, og ved at det bekreftes at årsregnskapet er fastsatt av kompetent organ.

Brønnøysundregistrene, 30.06.2022

Brønnøysundregistrene
Postadresse: Postboks 900, 8910 Brønnøysund
Telefon: 75 00 75 00
E-post: firmapost@brreg.no Internett: www.brreg.no
Organisasjonsnummer: 974 760 673



Organisasjonsnr: 917 787 158
K94L HOLDING AS

RESULTATREGNSKAP

Beløp i: NOK	Note	2021	2020
RESULTATREGNSKAP			
Inntekter			
Salgsinntekt		143 414	15 000
Sum inntekter		143 414	15 000
Kostnader			
Annen driftskostnad	1	29 567	8 644
Sum kostnader		29 567	8 644
Driftsresultat		113 847	6 356
Finansinntekter og finanskostnader			
Annen renteinntekt			7
Sum finansinntekter			7
Annen rentekostnad		252	45
Sum finanskostnader		252	45
Netto finans		-252	-38
Ordinært resultat før skattekostnad			
Skattekostnad på ordinært resultat	2,3,4	113 595	6 318
Ordinært resultat etter skattekostnad		24 991	1 393
Årsresultat		88 604	4 925
Årsresultat etter minoritetsinteresser		88 604	4 925
Overføringer og disponeringer			
Overføringer annen egenkapital	5	88 604	4 925
Sum overføringer og disponeringer		88 604	4 925



Organisasjonsnr: 917 787 158
K94L HOLDING AS

BALANSE

Beløp i: NOK	Note	2021	2020
BALANSE - EIENDELER			
Anleggsmidler			
Immaterielle eiendeler			
Finansielle anleggsmidler			
Lån til foretak i samme konsern		12 215	
Investeringer i aksjer og andeler	6	189 259	136 924
Sum finansielle anleggsmidler		201 474	136 924
Sum anleggsmidler		201 474	136 924
Omløpsmidler			
Varer			
Fordringer			
Kundefordringer		19 980	
Sum fordringer		19 980	
Investeringer			
Markedsbaserte aksjer	7	7 700	7 700
Sum investeringer		7 700	7 700
Bankinnskudd, kontanter og lignende			
Bankinnskudd, kontanter o. l.	8	76 824	20 966
Sum bankinnskudd, kontanter og lignende		76 824	20 966
Sum omløpsmidler		104 504	28 666
SUM EIENDELER		305 978	165 590
BALANSE - EGENKAPITAL OG GJELD			
Egenkapital			
Innskutt egenkapital			
Aksjekapital	5	30 000	30 000
Sum innskutt egenkapital		30 000	30 000
Opptjent egenkapital			
Annen egenkapital	5	171 099	82 495
Sum opptjent egenkapital		171 099	82 495



Sum egenkapital		201 099	112 495
Gjeld			
Langsiktig gjeld			
Annen langsiktig gjeld			
Øvrig langsiktig gjeld	9	50 358	50 106
Sum annen langsiktig gjeld		50 358	50 106
Sum langsiktig gjeld		50 358	50 106
Kortsiktig gjeld			
Betalbar skatt		24 991	1 393
Skyldig offentlige avgifter	2	29 510	1 596
Annen kortsiktig gjeld		20	
Sum kortsiktig gjeld		54 521	2 989
Sum gjeld		104 879	53 095
SUM EGENKAPITAL OG GJELD		305 978	165 590



Organisasjonsnr: 917 787 158
K94L HOLDING AS

NOTEOPPLYSNINGER - SELSKAP - alle poster oppgitt i hele tall

Note

Antall årsverk i regnskapsåret
0.00

<u>Sum</u>	<u>Beløp</u>
<u>Balanseført verdi 31.12.</u>	<u>Varige driftsmidler Immaterielle eiend.</u>

Konsernregnskap

Morselskapet sitt navn

Forretningskontor for morselskapet

Begrunnelse for at datterselskap er utelatt fra konsolideringen

Konsern, tilknyttet selskap m.v. - fordringer og gjeld

Fordringer

<u>Samlet beløp - tilknyttet selskap</u>	<u>Årets</u>	<u>Fjorårets</u>
------------------------------------------	--------------	------------------

<u>Samlet beløp - foretak i samme konsern</u>	<u>Årets</u>	<u>Fjorårets</u>
-----------------------------------------------	--------------	------------------

<u>Samlet beløp - foretak i samme konsern</u>	<u>Årets</u>	<u>Fjorårets</u>
-----------------------------------------------	--------------	------------------

<u>Samlet beløp - felles kontrollert virksomhet</u>	<u>Årets</u>	<u>Fjorårets</u>
-----------------------------------------------------	--------------	------------------

<u>Pantstillelse</u>	<u>Beløp</u>
----------------------	--------------

<u>Beholdning av egne aksjer</u>	<u>Antall</u>	<u>Pålydende</u>	<u>Andel av aksjek.</u>
----------------------------------	---------------	------------------	-------------------------



Note

Lån og sikkerhetsstillelse til medlemmer

Er det gitt lån eller sikkerhetsstillelse til ledende personer: Nei

Opplysninger om:

Medlemmer av:

Mer om lån og sikkerhetsstillelse

Note

Noteopplysninger ut over minimumskravene for små foretak

Fullstendige noteopplysninger fremkommer av vedlagte PDF-dokument



**Årsregnskap 2021
for**

K94I Holding AS


Foretaksnr. 917787158

Utarbeidet av:





K94I Holding AS



Resultatregnskap


	Note	2021	2020
DRIFTSINNEKTER OG DRIFTSKOSTNADER			
Driftsinntekter			
Salgsinntekt		143 414	15 000
Sum driftsinntekter		143 414	15 000
Driftskostnader			
Annen driftskostnad	1	29 567	8 645
Sum driftskostnader		29 567	8 645
DRIFTSRESULTAT		113 847	6 356
FINANSINNEKTER OG FINANSKOSTNADER			
Finansinntekter			
Annen renteinntekt		0	7
Sum finansinntekter		0	7
Finanskostnader			
Annen rentekostnad		252	45
Sum finanskostnader		252	45
NETTO FINANSPOSTER		(252)	(38)
ORDINÆRT RES. FØR SKATTEKOSTNAD		113 595	6 318
Skattekostnad på ordinært resultat	2,3,4	24 991	1 393
ORDINÆRT RESULTAT		88 604	4 925
ÅRSRESULTAT		88 604	4 925
OVERF. OG DISPONERINGER			
Overføringer annen egenkapital	5	88 604	4 925
SUM OVERF. OG DISP.		88 604	4 925

Årsregnskap for K94I Holding AS

Organisasjonsnr. 917787158



K94I Holding AS

**Balanse pr. 31.12.2021**

	Note	31.12.2021	31.12.2020
EIENDELER			
ANLEGGSMIDLER			
Finansielle anleggsmidler			
Lån til foretak i samme konsern		12 215	0
Investeringer i aksjer og andeler	6	189 259	136 924
Sum finansielle anleggsmidler		201 474	136 924
SUM ANLEGGSMIDLER		201 474	136 924
OMLØPSMIDLER			
Fordringer			
Kundefordringer		19 980	0
Sum fordringer		19 980	0
Investeringer			
Markedsbaserte aksjer	7	7 700	7 700
Sum investeringer		7 700	7 700
Bankinnskudd, kontanter o.l.	8	76 824	20 966
SUM OMLØPSMIDLER		104 504	28 666
SUM EIENDELER		305 978	165 590
EGENKAPITAL OG GJELD			
EGENKAPITAL			
Innskutt egenkapital			
Aksjekapital	5	30 000	30 000
Sum innskutt egenkapital		30 000	30 000
Opptjent egenkapital			
Annen egenkapital	5	171 099	82 495
Sum opptjent egenkapital		171 099	82 495
SUM EGENKAPITAL		201 099	112 495
GJELD			
LANGSIKTIG GJELD			
Annen langsiktig gjeld			
Øvrig langsiktig gjeld	9	50 358	50 106
Sum annen langsiktig gjeld		50 358	50 106
SUM LANGSIKTIG GJELD		50 358	50 106
KORTSIKTIG GJELD			
Betalbar skatt	2	24 991	1 393
Skyldig offentlige avgifter		29 510	1 596
Annen kortsiktig gjeld		20	0
SUM KORTSIKTIG GJELD		54 521	2 989
SUM GJELD		104 879	53 095
SUM EGENKAPITAL OG GJELD		305 978	165 590

Oslo, _____

Kristoffe André Lande
Styreleder



Noter 2021

Regnskapsprinsipper

Årsregnskapet er satt opp i samsvar med regnskapsloven og god regnskapsskikk. Selskapet kommer inn under regnskapslovens definisjon av små foretak, og Norsk Regnskapsstandard nr. 8 for små foretak er fulgt.

Inntektsføring

Inntektsføring ved salg av tjenester skjer i takt med utførelsen. Inntektsføring av gevinst ved salg av aksjer og andre finansielle instrumenter skjer ved realisasjonstidspunktet. Kostnader medtas etter sammenstillingsprinsippet, det vil si at kostnader tas med i samme periode som tilhørende inntekt inntektsføres.

Vurdering og klassifisering av eiendeler og gjeld

Anleggsmidler omfatter eiendeler bestemt til varig eier og bruk. Anleggsmidler er vurdert til anskaffelseskost. Varige driftsmidler balanseføres og avskrives over driftsmidlets økonomiske levetid. Anleggsmidler nedskrives til gjennvinnbart beløp ved verdifall som forventes å ikke være forbigående. Gjennvinnbart beløp er det høyeste av netto salgsverdi og verdi i bruk. Verdi i bruk er nåveriden av fremtidige kontantstrømmer knyttet til eiendelen. Nedskrivningen reverseres når grunnlaget for nedskrivningen ikke lenger er til stede.

Omløpsmidler og kortsiktig gjeld omfatter normalt poster som forfaller til betaling innen ett år etter balansedagen, samt poster som knytter seg til varekretsløpet. Omløpsmidler vurderes til laveste verdi av anskaffelseskost og antatt virkelig verdi.

Fordringer og gjeld

Kundefordringer føres opp i balansen etter fradrag for avsetning til forventet tap. Avsetning for tap foretas etter en individuell vurdering av de vesentligste kundefordringene. Ved den individuelle vurderingen anses utsettelse og mangler ved betalinger, og eventuelle andre kjente opplysninger om at en kunde har økonomiske problemer, som indikatorer på at det må avsettes for tap. Andre fordringer er vurdert til pålydende. I den grad det er funnet nødvendig er det foretatt avsetning til tap, som vurderes på samme måte som for kundefordringer.

Gjeld balanseføres til nominelt gjeldsbeløp.

Aksjer og andeler i andre selskap

Aksjer av langsiktig karakter vises som finansielle anleggsmidler, og vurderes til kostpris. Dersom verdien ikke lenger er til stede nedskrives aksjen til virkelig verdi. Nedskrivningen reverseres når grunnlaget til nedskrivning ikke lenger er til stede. Markedsbaserte aksjer vurderes til laveste verdis prinsipp.

Skatter

Skattekostnaden i resultatregnskapet omfatter både periodens betalbare skatt og endring i utsatt skatt. Utsatt skatt beregnes på grunnlag av de midlertidige forskjellene som eksisterer mellom regnskapsmessige og skattemessige verdier, og eventuelt skattemessig underskudd til framføring, ved utgangen av regnskapsåret. Skatteøkende og skattereduserende midlertidige forskjeller som reverserer eller kan reversere i samme periode, utlignes. Utsatt skattefordel på netto skattereduserende forskjeller og underskudd til framføring som ikke kan utlignes, balanseføres i den grad skattefordelen antas å kunne utnyttes gjennom framtidig skattepliktig inntekt. Oppføring av utsatt skattefordel på netto skattereduserende forskjeller som ikke er utlignet, og underskudd til framføring, begrunnes med antatt framtidig inntjening. Utsatt skatt og utsatt skattefordel som kan balanseføres, oppføres netto i balansen. Utsatt skatt og utsatt



K94I Holding AS




Noter 2021

skattefordel er beregnet med skattesatsen ved utgangen av regnskapsåret, som er 22%. Etter unntaksreglene for små foretak balanseføres ikke utsatt skattefordel.



K94I Holding AS



Noter 2021

Note 1 - Ansatte, lønn og andre godtgjørelser

Selskapet har ingen ansatte, og har ikke plikt til å opprette pensjonordning.

Selskapet har fravalgt revisor.

Note 2 - Skattekostnad på ordinært resultat

Spesifikasjon av årets skattegrunnlag:	2021	2020
Resultat før skattekostnader	113 595	6 318
Permanente og andre forskjeller	0	15
Inntekt	113 595	6 333
	2021	2020
Betalbar skatt	24 991	1 393
Samlede ordinære skattekostnader	24 991	1 393

Note 3 - Avstemming av skattekostad

Avstemming av skattekostnad mot resultat før skatt

	Grunnlag	Skatt
Skattekostnad i resultatregnskapet		24 991
Resultat før skattekostnad	113 595	24 991
Differanse		0


Note 4 - Utsatt skatt/skattefordel

Utsatt skatt/utsatt skattefordel

	2021	2020
= Grunnlag utsatt skatt	0	0
Utsatt skatt	0	0



K94I Holding AS



Noter 2021

Note 5 - Egenkapitalbevegelse

	Aksjekapital	Annen egenkapital	Sum egenkapital
Pr 1.1.	30 000	82 495	112 495
Tilført fra årsresultat	0	88 604	88 604
Pr 31.12.	30 000	171 099	201 099

Note 6 - Investeringer i aksjer og andeler

Aksjer	Kostpris	Bokført verdi
Norske aksjer	189 259	189 259

Note 7 - Markedsbaserte aksjer

	Kostpris	Bokført verdi
Aksjer	7 700	7 700
Sum	7 700	7 700

Note 8 - Bankinnskudd, kontanter o.l.

Selskapet har ingen bundne midler.

Note 9 - Fordringer og gjeld

	I år	I fjor
Samlede fordringer med forfall senere enn ett år etter balansedagen	0	0
Samlet gjeld med forfall senere enn fem år etter balansedagen	50 358	50 000

Annen langsiktig gjeld består av innlån fra aksjonær i forbindelse med en investering. Lånet renteberegnes.