



ÅRSREGNSKAPET FOR REGNSKAPSÅRET 2022 - GENERELL INFORMASJON

Enheten

Organisasjonsnummer: 987 647 515
Organisasjonsform: Aksjeselskap
Foretaksnavn: ELTERA PLASSEN AS
Forretningsadresse: Tingnesvegen 21
2353 STAVSJØ

Regnskapsår

Årsregnskapets periode: 01.01.2022 - 31.12.2022

Konsern

Morselskap i konsern: Nei

Regnskapsregler

Regler for små foretak benyttet: Ja
Benyttet ved utarbeidelsen av årsregnskapet til selskapet: Regnskapslovens alminnelige regler

Årsregnskapet fastsatt av kompetent organ

Bekreftet av representant for selskapet: Thorleif Haug
Dato for fastsettelse av årsregnskapet: 14.03.2023

Grunnlag for avgivelse

År 2022: Årsregnskapet er elektronisk innlevert
År 2021: Tall er hentet fra elektronisk innlevert årsregnskap fra 2022

Det er ikke krav til at årsregnskapet m.v. som sendes til Regnskapsregisteret er undertegnet. Kontrollen på at dette er utført ligger hos revisor/enhetens øverste organ. Sikkerheten ivaretas ved at innsender har rolle/rettighet for innsending av årsregnskapet via Altinn, og ved at det bekreftes at årsregnskapet er fastsatt av kompetent organ.

Brønnøysundregistrene, 04.06.2024



Resultatregnskap

Beløp i: NOK	Note	2022	2021
RESULTATREGNSKAP			
Inntekter			
Salgsinntekt	1	9 857 471	10 406 344
Sum inntekter		9 857 471	10 406 344
Kostnader			
Varekostnad	1	3 450 483	3 126 157
Lønnskostnad	2	3 729 788	3 993 649
Avskrivning av driftsmidler og immaterielle eiendeler	5		
Annen driftskostnad		1 271 496	1 330 314
Sum kostnader		8 451 766	8 450 120
Driftsresultat		1 405 705	1 956 224
Finansinntekter og finanskostnader			
Annen renteinntekt		71 972	3 248
Annen finansinntekt		8 671	239
Sum finansinntekter		80 643	3 487
Annen rentekostnad		612	335
Sum finanskostnader		612	335
Netto finans		80 031	3 152
Ordinært resultat før skattekostnad		1 485 736	1 959 376
Skattekostnad på resultat	3	330 744	431 063
Ordinært resultat etter skattekostnad		1 154 992	1 528 313
Årsresultat	4	1 154 992	1 528 313
Årsresultat etter minoritetsinteresser		1 154 992	1 528 313
Totalresultat		1 154 992	1 528 313
Overføringer og disponeringer			
Avgitt konsernbidrag		1 178 206	



Resultatregnskap

Beløp i: NOK	Note	2022	2021
Avsatt til annen egenkapital	4		1 528 313
Overført fra annen egenkapital		-23 214	
Sum overføringer og disponeringer		1 154 992	1 528 313



Balanse

Beløp i: NOK	Note	2022	2021
BALANSE - EIENDELER			
Anleggsmidler			
Immaterielle eiendeler			
Utsatt skattefordel	3	872	
Sum immaterielle eiendeler		872	
Varige driftsmidler			
Driftsløsøre, inventar o.a. utstyr	5	208 383	
Sum varige driftsmidler	5	208 383	
Finansielle anleggsmidler			
Lån til foretak i samme konsern	7		
Andre langsiktige fordringer	6, 7		
Sum anleggsmidler		209 255	0
Omløpsmidler			
Varer			
Lager av varer og annen beholdning	6	317 872	271 211
Sum varer		317 872	271 211
Fordringer			
Kundefordringer	1, 6, 7, 8	1 125 628	1 485 762
Andre kortsiktige fordringer		68 316	321 353
Sum fordringer		1 193 944	1 807 116
Bankinnskudd, kontanter og lignende			
Bankinnskudd, kontanter o.l.	9	5 359 330	3 579 831
Sum bankinnskudd, kontanter og lignende		5 359 330	3 579 831
Sum omløpsmidler		6 871 146	5 658 158
SUM EIENDELER		7 080 401	5 658 158



Balanse

Beløp i: NOK	Note	2022	2021
BALANSE - EGENKAPITAL OG GJELD			
Egenkapital			
Innskutt egenkapital			
Aksjekapital	4, 10	50 000	50 000
Sum innskutt egenkapital		50 000	50 000
Opptjent egenkapital			
Annen egenkapital	4	3 131 685	3 154 898
Sum opptjent egenkapital		3 131 685	3 154 898
Sum egenkapital	4	3 181 685	3 204 898
Gjeld			
Langsiktig gjeld			
Utsatt skatt	3		699
Sum avsetninger for forpliktelser			699
Annen langsiktig gjeld			
Sum langsiktig gjeld		0	699
Kortsiktig gjeld			
Gjeld til kredittinstitusjoner	6		
Leverandørgjeld	7	959 238	666 507
Betalbar skatt	3		415 932
Skyldig offentlige avgifter		655 355	583 108
Utbytte	4		
Kortsiktig konserngjeld	7	1 510 521	
Annen kortsiktig gjeld		773 602	787 013
Sum kortsiktig gjeld		3 898 716	2 452 560
Sum gjeld		3 898 716	2 453 259
SUM EGENKAPITAL OG GJELD		7 080 401	5 658 158



Brønnøysundregistrene

ÅRSREGNSKAP FOR REGNSKAPSÅRET 2022 - GENERELL INFORMASJON

Journalnummer: 2023 493510

Enheten

Organisasjonsnummer: 987 647 515
Organisasjonsform: Aksjeselskap
Foretaksnavn: ELTERA PLASSEN AS
Forretningsadresse: Tingnesvegen 21
2353 STAVSJØ

Regnskapsår

Årsregnskapets periode: 01.01.2022 - 31.12.2022

Konsern

Morselskap i konsern: Nei

Regnskapsregler

Regler for små foretak benyttet: Ja
Benyttet ved utarbeidelsen av
årsregnskapet til selskapet: Regnskapslovens alminnelige regler

Årsregnskapet fastsatt av kompetent organ

Bekreftet av representant for selskapet: Thorleif Haug
Dato for fastsettelse av årsregnskapet: 14.03.2023

Grunnlag for avgivelse

År 2022: Årsregnskap er elektronisk innlevert.
År 2021: Tall er hentet fra elektronisk innlevert årsregnskap fra 2022.

Det er ikke krav til at årsregnskapet m.v. som sendes til Regnskapsregisteret er undertegnet. Kontrollen på at dette er utført ligger hos revisor/enhetens øverste organ. Sikkerheten ivaretas ved at innsender har rolle/rettighet for innsending av årsregnskapet via Altinn, og ved at det bekreftes at årsregnskapet er fastsatt av kompetent organ.

Brønnøysundregistrene, 22.06.2023



Organisasjonsnr: 987 647 515
ELTERA PLASSEN AS

RESULTATREGNSKAP

Beløp i: NOK	Note	2022	2021
RESULTATREGNSKAP			
Inntekter			
Salgsinntekt	1	9 857 471	10 406 344
Sum inntekter		9 857 471	10 406 344
Kostnader			
Varekostnad	1	3 450 483	3 126 157
Lønnskostnad	2	3 729 788	3 993 649
Avskrivning av driftsmidler og immaterielle eiendeler	5		
Annen driftskostnad		1 271 496	1 330 314
Sum kostnader		8 451 766	8 450 120
Driftsresultat		1 405 705	1 956 224
Finansinntekter og finanskostnader			
Annen renteinntekt		71 972	3 248
Annen finansinntekt		8 671	239
Sum finansinntekter		80 643	3 487
Annen rentekostnad		612	335
Sum finanskostnader		612	335
Netto finans		80 031	3 152
Ordinært resultat før skattekostnad		1 485 736	1 959 376
Skattekostnad på resultat	3	330 744	431 063
Ordinært resultat etter skattekostnad		1 154 992	1 528 313
Årsresultat	4	1 154 992	1 528 313
Årsresultat etter minoritetsinteresser		1 154 992	1 528 313
Totalresultat		1 154 992	1 528 313
Overføringer og disponeringer			
Avgitt konsernbidrag		1 178 206	
Avsatt til annen egenkapital	4		1 528 313
Overført fra annen egenkapital		-23 214	
Sum overføringer og disponeringer		1 154 992	1 528 313





Organisasjonsnr: 987 647 515
ELTERA PLASSEN AS

BALANSE

Beløp i: NOK	Note	2022	2021
BALANSE - EIENDELER			
Anleggsmidler			
Immaterielle eiendeler			
Utsatt skattefordel	3	872	
Sum immaterielle eiendeler		872	
Varige driftsmidler			
Driftsløsøre, inventar o. a. utstyr			
	5	208 383	
Sum varige driftsmidler	5	208 383	
Finansielle anleggsmidler			
Lån til foretak i samme konsern			
	7		
Andre langsiktige fordringer	6, 7		
Sum anleggsmidler		209 255	0
Omløpsmidler			
Varer			
Lager av varer og annen beholdning			
	6	317 872	271 211
Sum varer		317 872	271 211
Fordringer			
Kundefordringer			
	1, 6, 7,	1 125 628	1 485 762
Andre kortsiktige fordringer		68 316	321 353
Sum fordringer		1 193 944	1 807 116
Bankinnskudd, kontanter og lignende			
Bankinnskudd, kontanter o. l.			
	9	5 359 330	3 579 831
Sum bankinnskudd, kontanter og lignende		5 359 330	3 579 831
Sum omløpsmidler		6 871 146	5 658 158
SUM EIENDELER		7 080 401	5 658 158
BALANSE - EGENKAPITAL OG GJELD			
Egenkapital			
Innskutt egenkapital			
Aksjekapital	4, 10	50 000	50 000



Sum innskutt egenkapital		50 000	50 000
Opptjent egenkapital			
Annen egenkapital	4	3 131 685	3 154 898
Sum opptjent egenkapital		3 131 685	3 154 898
Sum egenkapital	4	3 181 685	3 204 898
Gjeld			
Langsiktig gjeld			
Utsatt skatt	3		699
Sum avsetninger for forpliktelser			699
Annen langsiktig gjeld			
Sum langsiktig gjeld		0	699
Kortsiktig gjeld			
Gjeld til			
kredittinstitusjoner	6		
Leverandørgjeld	7	959 238	666 507
Betalbar skatt	3		415 932
Skyldig offentlige avgifter		655 355	583 108
Utbytte	4		
Kortsiktig konserngjeld	7	1 510 521	
Annen kortsiktig gjeld		773 602	787 013
Sum kortsiktig gjeld		3 898 716	2 452 560
Sum gjeld		3 898 716	2 453 259
SUM EGENKAPITAL OG GJELD		7 080 401	5 658 158



Organisasjonsnr: 987 647 515
ELTERA PLASSEN AS

NOTEOPPLYSNINGER - SELSKAP - alle poster oppgitt i hele tall

Note
2

Antall årsverk i regnskapsåret
4.00

Sum Beløp

Balanseført verdi 31.12. Varige driftsmidler Immaterielle eiend.

Konsernregnskap

Morselskapet sitt navn

Forretningskontor for morselskapet

Begrunnelse for at datterselskap er utelatt fra konsolideringen

Samlet beløp - tilknyttet selskap Årets Fjorårets

Samlet beløp - foretak i samme konsern Årets Fjorårets

Samlet beløp - foretak i samme konsern Årets Fjorårets

Samlet beløp - felles kontrollert virksomhet Årets Fjorårets

Pantstillelse Beløp

Beholdning av egne aksjer Antall Pålydende Andel av aksjek.



BDO AS
Munkedamsveien 45
Postboks 1704 Vik
0121 Oslo

Uavhengig revisors beretning

Til generalforsamlingen i Eltera Plassen AS

Konklusjon

Vi har revidert årsregnskapet til Eltera Plassen AS.

Årsregnskapet består av:

- Balanse per 31. desember 2022
- Resultatregnskap for 2022
- Noter til årsregnskapet, herunder et sammendrag av viktige regnskapsprinsipper.

Etter vår mening:

- Oppfyller årsregnskapet gjeldende lovkrav, og
- Gir årsregnskapet et rettviseende bilde av selskapets finansielle stilling per 31. desember 2022 og av dets resultater for regnskapsåret avsluttet per denne datoen i samsvar med regnskapslovens regler og god regnskapsskikk i Norge.

Grunnlag for konklusjonen

Vi har gjennomført revisjonen i samsvar med International Standards on Auditing (ISA-ene). Våre oppgaver og plikter i henhold til disse standardene er beskrevet nedenfor under Revisors oppgaver og plikter ved revisjonen av årsregnskapet. Vi er uavhengige av selskapet i samsvar med kravene i relevante lover og forskrifter i Norge og International Code of Ethics for Professional Accountants (inkludert internasjonale uavhengighetsstandarder) utstedt av International Ethics Standards Board for Accountants (IESBA-reglene), og vi har overholdt våre øvrige etiske forpliktelser i samsvar med disse kravene. Innhentet revisjonsbevis er etter vår vurdering tilstrekkelig og hensiktsmessig som grunnlag for vår konklusjon.

Styret og daglig leders ansvar for årsregnskapet

Styret og daglig leder (ledelsen) er ansvarlig for å utarbeide årsregnskapet og for at det gir et rettviseende bilde i samsvar med regnskapslovens regler og god regnskapsskikk i Norge. Ledelsen er også ansvarlig for slik intern kontroll som den finner nødvendig for å kunne utarbeide et årsregnskap som ikke inneholder vesentlig feilinformasjon, verken som følge av misligheter eller utilsiktede feil.

Ved utarbeidelsen av årsregnskapet må ledelsen ta standpunkt til selskapets evne til fortsatt drift og opplyse om forhold av betydning for fortsatt drift. Forutsetningen om fortsatt drift skal legges til grunn for årsregnskapet så lenge det ikke er sannsynlig at virksomheten vil bli avviklet.

Revisors oppgaver og plikter ved revisjonen av årsregnskapet

Vårt mål er å oppnå betryggende sikkerhet for at årsregnskapet som helhet ikke inneholder vesentlig feilinformasjon, verken som følge av misligheter eller utilsiktede feil, og å avgi en revisjonsberetning som inneholder vår konklusjon. Betryggende sikkerhet er en høy grad av sikkerhet, men ingen garanti for at en revisjon utført i samsvar med ISA-ene, alltid vil avdekke vesentlig feilinformasjon. Feilinformasjon kan oppstå som følge av misligheter eller utilsiktede feil. Feilinformasjon er å anse som vesentlig dersom den enkeltvis eller samlet med rimelighet kan forventes å påvirke de økonomiske beslutningene som brukerne foretar på grunnlag av årsregnskapet.



For videre beskrivelse av revisors oppgaver og plikter vises det til:
<https://revisorforeningen.no/revisjonsberetninger>

BDO AS

Bente Hodne
statsautorisert revisor
(elektronisk signert)

Peritoo Dokumentnøkkel: 8YGPm-QJLSI-M40ZM-H688E-KA0V1-A1AHQ



PENNEO

Signaturene i dette dokumentet er juridisk bindende. Dokument signert med "Penneo"™ - sikker digital signatur.
De signerende parter sin identitet er registrert, og er listet nedenfor.

"Med min signatur bekrefter jeg alle datoer og innholdet i dette dokument."

Bente Hodne

Statsautorisert revisor

På vegne av: BDO AS

Serienummer: 9578-5995-4-175318

IP: 92.220.xxx.xxx

2023-03-17 20:37:53 UTC



Penneo Dokumentnøkkel: 8YGPM-QJLSI-M40ZM-H688E-KAOVT-A1AHQ

Dokumentet er signert digitalt, med **Penneo.com**. Alle digitale signatur-data i dokumentet er sikret og validert av den datamaskin-utregnede hash-verdien av det opprinnelige dokument. Dokumentet er låst og tids-stemplet med et sertifikat fra en betrodd tredjepart. All kryptografisk bevis er integrert i denne PDF, for fremtidig validering (hvis nødvendig).

Hvordan bekrefter at dette dokumentet er originalen?

Dokumentet er beskyttet av ett Adobe CDS sertifikat. Når du åpner dokumentet i

Adobe Reader, skal du kunne se at dokumentet er sertifisert av **Penneo e-signature service <penneo@penneo.com>**. Dette garanterer at innholdet i dokumentet ikke har blitt endret.

Det er lett å kontrollere de kryptografiske beviser som er lokalisert inne i dokumentet, med Penneo validator - <https://penneo.com/validator>




Årsregnskap 2022

Eltera Plassen AS

Resultatregnskap
Balanse
Noter til regnskapet

Org.nr.: 987 647 515






Resultatregnskap

Eltera Plassen AS

Driftsinntekter og driftskostnader	Note	2022	2021
Salgsinntekt	1	9 857 471	10 406 344
Sum driftsinntekter		9 857 471	10 406 344
Varekostnad	1	3 450 483	3 126 157
Lønnskostnad	2	3 729 788	3 993 649
Annen driftskostnad		1 271 496	1 330 314
Sum driftskostnader		8 451 766	8 450 120
Driftsresultat		1 405 705	1 956 224
Finansinntekter og finanskostnader			
Annen renteinntekt		71 972	3 248
Annen finansinntekt		8 671	239
Annen rentekostnad		612	335
Resultat av finansposter		80 031	3 152
Resultat før skattekostnad		1 485 736	1 959 376
Skattekostnad på resultat	3	330 744	431 063
Årsresultat	4	1 154 992	1 528 313
Overføringer			
Avsatt konsernbidrag		1 178 206	0
Avsatt til annen egenkapital	4	0	1 528 313
Overført fra annen egenkapital		23 214	0
Sum overføringer		1 154 992	1 528 313

Eltera Plassen AS




Side 2



Balanse
Eltera Plassen AS

Eiendeler	Note	2022	2021
Anleggsmidler			
<i>Immaterielle eiendeler</i>			
Utsatt skattefordel	3	872	0
Sum immaterielle eiendeler		872	0
Driftsløsøre, inventar o.a. utstyr	5	208 383	0
Sum varige driftsmidler	5	208 383	0
Sum anleggsmidler		209 255	0
Omløpsmidler			
<i>Varer</i>			
Lager av varer og annen beholdning	6	317 872	271 211
Sum varer		317 872	271 211
<i>Fordringer</i>			
Kundefordringer	1, 6, 7, 8	1 125 628	1 485 762
Andre kortsiktige fordringer		68 316	321 353
Sum fordringer		1 193 944	1 807 116
<i>Bankinnskudd, kontanter o.l</i>			
Bankinnskudd, kontanter o.l.	9	5 359 330	3 579 831
Sum bankinnskudd, kontanter o.l		5 359 330	3 579 831
Sum omløpsmidler		6 871 146	5 658 158
Sum eiendeler		7 080 401	5 658 158

Eltera Plassen AS



Side 3



Balanse Eltera Plassen AS

Egenkapital og gjeld	Note	2022	2021
Egenkapital			
<i>Innskutt egenkapital</i>			
Aksjekapital	4, 10	50 000	50 000
Sum innskutt egenkapital		50 000	50 000
<i>Opptjent egenkapital</i>			
Annen egenkapital	4	3 131 685	3 154 898
Sum opptjent egenkapital		3 131 685	3 154 898
Sum egenkapital	4	3 181 685	3 204 898
Gjeld			
<i>Avsetning for forpliktelser</i>			
Utsatt skatt	3	0	699
Sum avsetning for forpliktelser		0	699
<i>Kortsiktig gjeld</i>			
Leverandørgjeld	7	959 238	666 507
Betalbar skatt	3	0	415 932
Skyldig offentlige avgifter		655 355	583 108
Kortsiktig konserngjeld	7	1 510 521	0
Annen kortsiktig gjeld		773 602	787 013
Sum kortsiktig gjeld		3 898 716	2 452 560
Sum gjeld		3 898 716	2 453 259
Sum egenkapital og gjeld		7 080 401	5 658 158

Stavsjø
Styret i Eltera Plassen AS


Thorleif Haug
Styreleder

Joacim Plassen
Styremedlem

Siri Ann Kristiansen
Styremedlem

Per Olav Plassen
Daglig leder

Eltera Plassen AS



Side 4



NOTER TIL ÅRSREGNSKAPET 2022

Regnskapsprinsipper

Årsregnskapet er satt opp i samsvar med regnskapsloven og NRS 8 - God regnskapsskikk for små foretak.

Konsernregnskap

Konsernregnskap utarbeides av Eltera Gruppen AS som er konsernspiss. Selskapet holder til på Fekjan 11B på Nesbru.

Bruk av estimater

I utarbeidelse av årsregnskapet har man brukt estimater og forutsetninger som har påvirket resultatregnskapet og verdsettelsen av eiendeler og gjeld, samt usikre eiendeler og forpliktelser på balansedagen i henhold til god regnskapsskikk. Områder som i stor grad inneholder slike skjønsmessige vurderinger, høy grad av kompleksitet, eller områder hvor forutsetninger og estimater er vesentlige for årsregnskapet, er beskrevet i notene.

Inntekter

Inntektsføring ved salg av varer skjer på leveringstidspunktet. Tjenester inntektsføres etter hvert som de leveres. Inntekter fra salg av tjenester og langsiktige tilvirkingsprosjekter (anleggskontrakter) resultatføres i takt med prosjektets fullføringsgrad, når utfallet av transaksjonen kan estimeres på en pålitelig måte. Når transaksjonens utfall ikke kan estimeres pålitelig, vil kun inntekter tilsvarende påløpte prosjektkostnader inntektsføres. I den perioden det blir identifisert at et prosjekt vil gi et negativt resultat, vil det estimerte tapet på kontrakten bli resultatført i sin helhet.

Skatt

Skattekostnaden i resultatregnskapet omfatter både periodens betalbare skatt og endring i utsatt skatt. Utsatt skatt er beregnet med 22% på grunnlag av de midlertidige forskjeller som eksisterer mellom regnskapsmessige og skattemessige verdier, samt ligningsmessig underskudd til fremføring ved utgangen av regnskapsåret. Skatteøkende og skattereduserende midlertidige forskjeller som reverserer eller kan reverseres i samme periode er utlignet og nettoført.

Klassifisering og vurdering av anleggsmidler

Anleggsmidler omfatter eiendeler bestemt til varig eie og bruk. Anleggsmidler er vurdert til anskaffelseskost. Varige driftsmidler balanseføres og avskrives over driftsmidlets økonomiske levetid. Avskrivningsperioden for fast eiendom anskaffet etter 2009 er dekomponert i en del som gjelder råbygget og en del som gjelder faste tekniske installasjoner. Varige driftsmidler nedskrives til gjenvinnbart beløp ved verdifall som forventes ikke å være forbigående. Gjenvinnbart beløp er det høyeste av netto salgsverdi og verdi i bruk. Verdi i bruk er nåverdi av fremtidige kontantstrømmer knyttet til eiendelen. Nedskrivningen reverseres når grunnlaget for nedskrivningen ikke lenger er til stede.

Klassifisering og vurdering av omløpsmidler

Omløpsmidler og kortsiktig gjeld omfatter normalt poster som forfaller til betaling innen ett år etter balansedagen, samt poster som knytter seg til varekretsløpet. Omløpsmidler vurderes til laveste verdi av anskaffelseskost og virkelig verdi.

Varer


Varer er vurdert til det laveste av anskaffelseskost og netto salgsverdi.

Prosjekter

Prosjekter blir presentert netto i balansen, dvs som utført ikke-fakturert arbeid og som forskuddsfakturerte inntekter.

Prosjektene regnskapsføres ved løpende avregning, slik at dekningsbidrag resultatføres i takt med fullføring av prosjektet. Fullføringsgraden fastsettes ihht til fremdrift. Selskapet benytter milepæler som mål på fremdrift.

Eltera Plassen AS



9



NOTER TIL ÅRSREGNSKAPET 2022

Note 1 Langsiktige tilvirkningskontrakter og pågående prosjekter

Per 31.12	2022	2021
Pågående tilvirkningskontrakter og -prosjekter	572 878	462 811
Kostnader knyttet til pågående tilvirkningskontrakter og -prosjekter	481 217	379 505
Resultatført andel av kontrakter	91 661	83 306

Opptjent ikke fakturert er oppført med kr. 87 878 under kundefordringer pr. 31.12.2022

Note 2 Lønnskostnader og ytelser, godtgjørelser til daglig leder, styret og revisor

Lønnskostnader	2022	2021
Lønninger	2 938 992	3 233 337
Arbeidsgiveravgift	449 409	433 801
Pensjonskostnader	185 889	189 519
Andre ytelser	155 498	136 993
Sum	3 729 788	3 993 649

Selskapet har i 2022 sysselsatt 4 årsverk.

Pensjonsforpliktelser


Selskapet er pliktig til å ha tjenstepensjonsordning etter lov om obligatorisk tjenstepensjon. Selskapets pensjonsordninger tilfredsstiller kravene i denne lov.

Ytelser til ledende personer	Daglig leder	Styret	
Lønn	969 858		0
Annen godtgjørelse	6 796		0
Sum	976 654		0

Note 3 Skatt

Årets skattekostnad	2022	2021
Resultatført skatt på ordinært resultat:		
Betalbar skatt	332 315	415 932
Endring i utsatt skatt	-1 571	15 131
Skattekostnad ordinært resultat	330 744	431 063
Skattepliktig inntekt:		
Resultat før skatt	1 485 736	1 959 376
Permanente forskjeller	17 644	0
Endring i midlertidige forskjeller	7 140	-68 777
Avgitt konsernbidrag	-1 510 521	0
Skattepliktig inntekt	0	1 890 600

Eltera Plassen AS



9



NOTER TIL ÅRSREGNSKAPET 2022

Betalbar skatt i balansen:

Betalbar skatt på årets resultat	332 315	415 932
Betalbar skatt på avgitt konsernbidrag	-332 315	0
Sum betalbar skatt i balansen	0	415 932

Skatteeffekten av midlertidige forskjeller som har gitt opphav til utsatt skatt og utsatte skattefordeler, spesifisert på typer av midlertidige forskjeller

	2022	2021	Endring
Varige driftsmidler	26 037	-29 968	-56 006
Tilvirkningskontrakter	0	63 146	63 146
Fordringer	-10 000	-10 000	0
Avsetninger mv	-20 000	-20 000	0
Sum	-3 963	3 178	7 140
Grunnlag for utsatt skattefordel / skatt	-3 963	3 178	7 140
Utsatt skattefordel / skatt (22 %)	-872	699	1 571


Note 4 Egenkapital

	Aksjekapital	Annen egenkapital	Sum egenkapital
Pr. 31.12.2021	50 000	3 154 898	3 204 898
Pr. 01.01.2022	50 000	3 154 898	3 204 898
Årets resultat		1 154 992	1 154 992
Avgitt konsernbidrag		-1 178 206	-1 178 206
Pr. 31.12.2022	50 000	4 309 891	3 181 685

Note 5 Anleggsmidler

	Driftsløsøre, inventar ol.	Sum
Anskaffelseskost pr. 01.01.22	140 796	140 796
+ Tilgang kjøpte driftsmidler	208 383	208 383
= Anskaffelseskost 31.12.22	349 179	349 179
Akkumulerte avskrivninger 31.12.22	140 796	140 796
= Bokført verdi 31.12.22	208 383	208 383
Økonomisk levetid	3 år	

Eltera Plassen AS



9



NOTER TIL ÅRSREGNSKAPET 2022

Note 6 Fordringer og gjeld

	2022	2021
Fordringer med forfall senere enn ett år		
Andre langsiktige fordringer	0	0
Sum	0	0
Langsiktig gjeld med forfall senere enn 5 år		
Gjeld til kredittinstitusjoner	0	0
Sum	0	0
Balanseførte verdier av eiendeler i Eltera Plassen AS pantsatt for lån og garantiramme i Eltera Gruppen Norge AS, samt garantiramme i Eltera AS:	0	0
Pantsatte eiendeler:		
Kundefordringer	1 125 628	1 485 762
Varer	317 872	271 211
Sum	1 443 500	1 756 973


Note 7 Mellomværende med selskap i samme konsern m.v.

	Kundefordringer		Andre fordringer	
	2022	2021	2022	2021
Foretak i samme konsern	0	10 513	0	0
Sum	0	10 513	0	0
	Leverandørgjeld		Annen gjeld	
	2022	2021	2022	2021
Foretak i samme konsern	14 392	0	1 510 521	0
Sum	14 392	0	1 510 521	0

Note 8 Kundefordringer

	2022	2021
Kundefordringer til pålydende eksterne	1 047 750	1 485 250
Kundefordringer til pålydende interne	0	10 513
Avsetning til tap	10 000	10 000
Balanseført verdi av kundefordringer 31.12	1 037 750	1 485 762

Eltera Plassen AS



9



NOTER TIL ÅRSREGNSKAPET 2022

Note 9 Bankinnskudd

Innestående midler på skattetrekkkonto (bundne midler) er på kr. 0.

Eltera Gruppen Norge AS har skattetrekksgaranti i Sparebank 1 SR-Bank på kr 16 000 000. Skyldig forskuddstrekk pr 31.12.2022 på kr 113 632 er dekket av denne garantien.

Note 10 Aksjonærer

Aksjekapitalen i Eltera Plassen AS pr. 31/12 består av:


	Antall	Pålydende	Bokført
Ordinære aksjer	200	250.0	50 000
Sum	200		50 000

Eierstruktur

De største aksjonærene i % pr. 31/12 var:

	Ordinære	Eierandel	Stemmeandel
Eltera Ringsaker AS	140	70.0	70.0
Eltera AS	60	30.0	30.0
Totalt antall aksjer	200	100.0	100.0

Eltera Plassen AS



9