



## ÅRSREGNSKAPET FOR REGNSKAPSÅRET 2021 - GENERELL INFORMASJON

### Enheten

Organisasjonsnummer: 921 401 744  
Organisasjonsform: Aksjeselskap  
Foretaksnavn: BBS INVEST BRØNNØYSUND AS  
Forretningsadresse: Storgata 23  
8900 BRØNNØYSUND

### Regnskapsår

Årsregnskapets periode: 01.01.2021 - 31.12.2021

### Konsern

Morselskap i konsern: Nei

### Regnskapsregler

Regler for små foretak benyttet: Ja  
Benyttet ved utarbeidelsen av årsregnskapet til selskapet: Regnskapslovens alminnelige regler

### Årsregnskapet fastsatt av kompetent organ

Bekreftet av representant for selskapet: Ronny Brekk  
Dato for fastsettelse av årsregnskapet: 03.03.2022

### Grunnlag for avgivelse

År 2021: Årsregnskapet er elektronisk innlevert  
År 2020: Tall er hentet fra elektronisk innlevert årsregnskap fra 2021

*Det er ikke krav til at årsregnskapet m.v. som sendes til Regnskapsregisteret er undertegnet. Kontrollen på at dette er utført ligger hos revisor/enhetens øverste organ. Sikkerheten ivaretas ved at innsender har rolle/rettighet for innsending av årsregnskapet via Altinn, og ved at det bekreftes at årsregnskapet er fastsatt av kompetent organ.*

Brønnøysundregistrene, 09.05.2023



## Resultatregnskap

Beløp i: NOK	Note	2021	2020
<b>RESULTATREGNSKAP</b>			
<b>Inntekter</b>			
Salgsinntekt		100 000	
Annen driftsinntekt		692 996	692 996
<b>Sum inntekter</b>		<b>792 996</b>	<b>692 996</b>
<b>Kostnader</b>			
Lønnskostnad	1		
Avskrivning av driftsmidler og immaterielle eiendeler	8	256 900	253 200
Annen driftskostnad	1	180 944	177 970
<b>Sum kostnader</b>		<b>437 844</b>	<b>431 170</b>
<b>Driftsresultat</b>		<b>355 152</b>	<b>261 826</b>
<b>Finansinntekter og finanskostnader</b>			
Annen renteinntekt			17
<b>Sum finansinntekter</b>			<b>17</b>
Annen rentekostnad		153 653	178 611
<b>Sum finanskostnader</b>		<b>153 653</b>	<b>178 611</b>
<b>Netto finans</b>		<b>-153 653</b>	<b>-178 594</b>
<b>Ordinært resultat før skattekostnad</b>		<b>201 499</b>	<b>83 232</b>
Skattekostnad på ordinært resultat	2	44 330	18 311
<b>Ordinært resultat etter skattekostnad</b>		<b>157 169</b>	<b>64 921</b>
<b>Årsresultat</b>	4	<b>157 169</b>	<b>64 921</b>
<b>Årsresultat etter minoritetsinteresser</b>		<b>157 169</b>	<b>64 921</b>
<b>Totalresultat</b>		<b>157 169</b>	<b>64 921</b>
<b>Overføringer og disponeringer</b>			
Overført fra annen egenkapital		157 169	64 921
<b>Sum overføringer og disponeringer</b>		<b>157 169</b>	<b>64 921</b>



## Resultatregnskap

<b>Beløp i: NOK</b>	<b>Note</b>	<b>2021</b>	<b>2020</b>
---------------------	-------------	-------------	-------------

---



## Balanse

Beløp i: NOK	Note	2021	2020
<b>BALANSE - EIENDELER</b>			
<b>Anleggsmidler</b>			
<b>Immaterielle eiendeler</b>			
Utsatt skattefordel	2	2 568	
<b>Sum immaterielle eiendeler</b>		<b>2 568</b>	
<b>Varige driftsmidler</b>			
Tomter, bygninger o.a. fast eiendom	8	4 901 828	5 073 644
Maskiner og anlegg	8		
Skip og flytende installasjoner	8		
Driftsløsøre, inventar o.a. utstyr	8		
<b>Sum varige driftsmidler</b>	5, 8	<b>4 901 828</b>	<b>5 073 644</b>
Andre langsiktige fordringer	7		
<b>Sum anleggsmidler</b>		<b>4 904 396</b>	<b>5 073 644</b>
<b>Omløpsmidler</b>			
<b>Varer</b>			
<b>Fordringer</b>			
Kundefordringer		20 000	
Andre kortsiktige fordringer	7		
<b>Sum fordringer</b>	7	<b>20 000</b>	
<b>Bankinnskudd, kontanter og lignende</b>			
Bankinnskudd, kontanter o.l.	6	95 958	24 237
<b>Sum bankinnskudd, kontanter og lignende</b>		<b>95 958</b>	<b>24 237</b>
<b>Sum omløpsmidler</b>		<b>115 958</b>	<b>24 237</b>
<b>SUM EIENDELER</b>		<b>5 020 354</b>	<b>5 097 880</b>

## BALANSE - EGENKAPITAL OG GJELD

### Egenkapital



## Balanse

Beløp i: NOK	Note	2021	2020
<b>Innskutt egenkapital</b>			
Aksjekapital	3	1 200 000	1 200 000
Annen innskutt egenkapital		-5 570	-5 570
<b>Sum innskutt egenkapital</b>		<b>1 194 430</b>	<b>1 194 430</b>
<b>Opptjent egenkapital</b>			
Annen egenkapital		175 669	18 500
<b>Sum opptjent egenkapital</b>		<b>175 669</b>	<b>18 500</b>
<b>Sum egenkapital</b>	4	<b>1 370 099</b>	<b>1 212 930</b>
<b>Gjeld</b>			
<b>Langsiktig gjeld</b>			
Utsatt skatt	2		3 647
<b>Sum avsetninger for forpliktelser</b>			<b>3 647</b>
<b>Annen langsiktig gjeld</b>			
Gjeld til kredittinstitusjoner	7	3 349 987	3 549 991
Langsiktig konserngjeld	7	234 458	322 481
<b>Sum annen langsiktig gjeld</b>		<b>3 584 445</b>	<b>3 872 472</b>
<b>Sum langsiktig gjeld</b>		<b>3 584 445</b>	<b>3 876 119</b>
<b>Kortsiktig gjeld</b>			
Leverandørgjeld		7 094	
Betalbar skatt	2	50 545	
Skyldig offentlige avgifter		8 166	9 831
Annen kortsiktig gjeld		6	-999
<b>Sum kortsiktig gjeld</b>		<b>65 811</b>	<b>8 832</b>
<b>Sum gjeld</b>		<b>3 650 256</b>	<b>3 884 951</b>
<b>SUM EGENKAPITAL OG GJELD</b>		<b>5 020 354</b>	<b>5 097 880</b>
<b>POSTER UTENOM BALANSEN</b>			
Garantistillelser	5		
Pantstillelser	5		



## Brønnøysundregistrene

### ÅRSREGNSKAP FOR REGNSKAPSÅRET 2021 - GENERELL INFORMASJON

Journalnummer: 2022 156017

#### Enheten

Organisasjonsnummer: 921 401 744  
Organisasjonsform: Aksjeselskap  
Foretaksnavn: BBS INVEST BRØNNØYSUND AS  
Forretningsadresse: Storgata 23  
8900 BRØNNØYSUND

#### Regnskapsår

Årsregnskapets periode: 01.01.2021 - 31.12.2021

#### Konsern

Morselskap i konsern: Nei

#### Regnskapsregler

Regler for små foretak benyttet: Ja  
Benyttet ved utarbeidelsen av  
årsregnskapet til selskapet: Regnskapslovens alminnelige regler

#### Årsregnskapet fastsatt av kompetent organ

Bekreftet av representant for selskapet: Ronny Brekk  
Dato for fastsettelse av årsregnskapet: 03.03.2022

#### Revisjon

Selskapet har besluttet at årsregnskapet  
ikke skal revideres: Ja

#### Grunnlag for avgivelse

År 2021: Årsregnskap er elektronisk innlevert.  
År 2020: Tall er hentet fra elektronisk innlevert årsregnskap fra 2021.

*Det er ikke krav til at årsregnskapet m.v. som sendes til Regnskapsregisteret er undertegnet. Kontrollen på at dette er utført ligger hos revisor/enhetens øverste organ. Sikkerheten ivaretas ved at innsender har rolle/rettighet for innsending av årsregnskapet via Altinn, og ved at det bekreftes at årsregnskapet er fastsatt av kompetent organ.*

Brønnøysundregistrene, 21.03.2022



Organisasjonsnr: 921 401 744  
BBS INVEST BRØNNØYSUND AS

## RESULTATREGNSKAP

<b>Beløp i: NOK</b>	<b>Note</b>	<b>2021</b>	<b>2020</b>
<b>RESULTATREGNSKAP</b>			
<b>Inntekter</b>			
Salgsinntekt		100 000	
Annen driftsinntekt		692 996	692 996
<b>Sum inntekter</b>		<b>792 996</b>	<b>692 996</b>
<b>Kostnader</b>			
Lønnskostnad	1		
Avskrivning av driftsmidler og immaterielle eiendeler	8	256 900	253 200
Annen driftskostnad	1	180 944	177 970
<b>Sum kostnader</b>		<b>437 844</b>	<b>431 170</b>
<b>Driftsresultat</b>		<b>355 152</b>	<b>261 826</b>
<b>Finansinntekter og finanskostnader</b>			
Annen renteinntekt			17
<b>Sum finansinntekter</b>			<b>17</b>
Annen rentekostnad		153 653	178 611
<b>Sum finanskostnader</b>		<b>153 653</b>	<b>178 611</b>
<b>Netto finans</b>		<b>-153 653</b>	<b>-178 594</b>
<b>Ordinært resultat før skattekostnad</b>			
Skattekostnad på ordinært resultat	2	44 330	18 311
<b>Ordinært resultat etter skattekostnad</b>		<b>157 169</b>	<b>64 921</b>
<b>Årsresultat</b>	4	<b>157 169</b>	<b>64 921</b>
<b>Årsresultat etter minoritetsinteresser</b>		<b>157 169</b>	<b>64 921</b>
<b>Totalresultat</b>		<b>157 169</b>	<b>64 921</b>
<b>Overføringer og disponeringer</b>			
Overført fra annen egenkapital		157 169	64 921
<b>Sum overføringer og disponeringer</b>		<b>157 169</b>	<b>64 921</b>



Organisasjonsnr: 921 401 744  
BBS INVEST BRØNNØYSUND AS

## BALANSE

**Beløp i: NOK** **Note** **2021** **2020**

### BALANSE - EIENDELER

#### Anleggsmidler

##### Immaterielle eiendeler

Utsatt skattefordel 2 2 568  
Sum immaterielle eiendeler 2 568

#### Varige driftsmidler

Tomter, bygninger o.a.  
fast eiendom 8 4 901 828 5 073 644  
Maskiner og anlegg 8  
Skip og flytende  
installasjoner 8  
Driftsløsøre, inventar o.  
a. utstyr 8  
Sum varige driftsmidler 5, 8 4 901 828 5 073 644

Andre langsiktige  
fordringer 7

Sum anleggsmidler 4 904 396 5 073 644

#### Omløpsmidler

##### Varer

##### Fordringer

Kundefordringer 20 000  
Andre kortsiktige  
fordringer 7  
Sum fordringer 7 20 000

##### Bankinnskudd, kontanter og lignende

Bankinnskudd, kontanter o.  
l. 6 95 958 24 237  
Sum bankinnskudd,  
kontanter og lignende 95 958 24 237

Sum omløpsmidler 115 958 24 237

**SUM EIENDELER 5 020 354 5 097 880**

### BALANSE - EGENKAPITAL OG GJELD

#### Egenkapital

##### Innskutt egenkapital

Aksjekapital 3 1 200 000 1 200 000  
Annen innskutt egenkapital -5 570 -5 570  
Sum innskutt egenkapital 1 194 430 1 194 430



<b>Opptjent egenkapital</b>			
Annen egenkapital		175 669	18 500
<b>Sum opptjent egenkapital</b>		<b>175 669</b>	<b>18 500</b>
<b>Sum egenkapital</b>	<b>4</b>	<b>1 370 099</b>	<b>1 212 930</b>
<b>Gjeld</b>			
<b>Langsiktig gjeld</b>			
Utsatt skatt	2		3 647
<b>Sum avsetninger for forpliktelser</b>			<b>3 647</b>
<b>Annen langsiktig gjeld</b>			
Gjeld til			
kredittinstitusjoner	7	3 349 987	3 549 991
Langsiktig konserngjeld	7	234 458	322 481
<b>Sum annen langsiktig gjeld</b>		<b>3 584 445</b>	<b>3 872 472</b>
<b>Sum langsiktig gjeld</b>		<b>3 584 445</b>	<b>3 876 119</b>
<b>Kortsiktig gjeld</b>			
Leverandørgjeld		7 094	
Betalbar skatt	2	50 545	
Skyldig offentlige avgifter		8 166	9 831
Annen kortsiktig gjeld		6	-999
<b>Sum kortsiktig gjeld</b>		<b>65 811</b>	<b>8 832</b>
<b>Sum gjeld</b>		<b>3 650 256</b>	<b>3 884 951</b>
<b>SUM EGENKAPITAL OG GJELD</b>		<b>5 020 354</b>	<b>5 097 880</b>
<b>POSTER UTENOM BALANSEN</b>			
Garantistillelser	5		
Pantstillelser	5		



Organisasjonsnr: 921 401 744  
BBS INVEST BRØNNØYSUND AS

NOTEOPPLYSNINGER - SELSKAP - alle poster oppgitt i hele tall

Note

Antall aksjer og aksjeeiere

Note

1

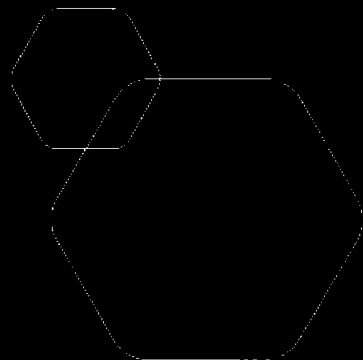
Antall årsverk i regnskapsåret

Virksomheten har hatt følgende antall årsverk:  
0.00

Omløpsmidler                      Startdato      Sluttdato      Endring

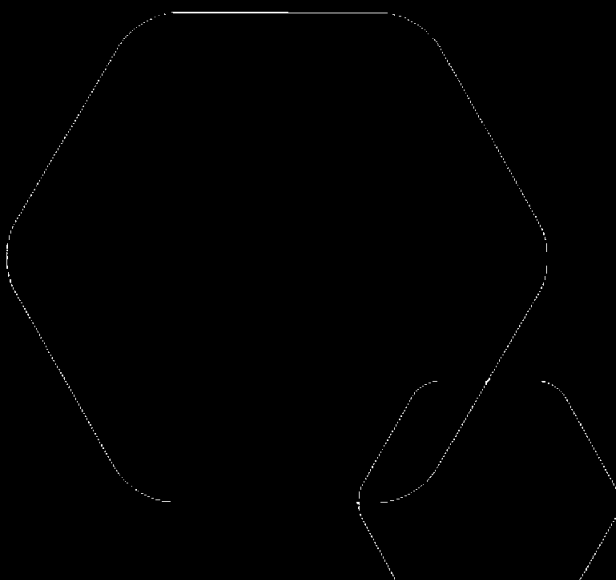
Skattemessig fremf.undersk. Startdato      Sluttdato      Endring

Kortsiktig gjeld                      Startdato      Sluttdato      Endring



**Årsregnskap 2021**  
**BBS INVEST BRØNNØYSUND AS**

Resultatregnskap  
Balanse  
Noter til regnskapet



Org.nr.: 921 401 744



### RESULTATREGNSKAP

#### BBS INVEST BRØNNØYSUND AS

DRIFTSINTEKTER OG DRIFTSKOSTNADER	Note	2021	2020
Salgsinntekt		100,000	0
Annen driftsinntekt		692,996	692,996
<b>Sum driftsinntekter</b>		<b>792,996</b>	<b>692,996</b>
Avskrivning av driftsmidler og immaterielle eiendeler	8	256,900	253,200
Annen driftskostnad	1	180,944	177,970
<b>Sum driftskostnader</b>		<b>437,844</b>	<b>431,170</b>
<b>Driftsresultat</b>		<b>355,152</b>	<b>261,826</b>
<b>FINANSINTEKTER OG FINANSKOSTNADER</b>			
Annen renteinntekt		0	17
Annen rentekostnad		153,653	178,611
<b>Resultat av finansposter</b>		<b>-153,653</b>	<b>-178,594</b>
Ordinært resultat før skattekostnad		201,499	83,232
Skattekostnad på ordinært resultat	2	44,330	18,311
<b>Ordinært resultat</b>		<b>157,169</b>	<b>64,921</b>
<b>Årsresultat</b>	4	<b>157,169</b>	<b>64,921</b>
<b>OVERFØRINGER</b>			
Overført fra annen egenkapital		-157,169	-64,921
<b>Sum overføringer</b>		<b>157,169</b>	<b>64,921</b>



### BALANSE

#### BBS INVEST BRØNNØYSUND AS

EIENDELER	Note	2021	2020
<b>ANLEGGSMIDLER</b>			
<b>IMMATERIELLE EIENDELER</b>			
Utsatt skattefordel	2	2,568	0
<b>Sum immaterielle eiendeler</b>		<b>2,568</b>	<b>0</b>
<b>VARIGE DRIFTSMIDLER</b>			
Tomter, bygninger o.a. fast eiendom	8	4,901,828	5,073,644
<b>Sum varige driftsmidler</b>	<b>5, 8</b>	<b>4,901,828</b>	<b>5,073,644</b>
<b>Sum anleggsmidler</b>		<b>4,904,396</b>	<b>5,073,644</b>
<b>OMLØPSMIDLER</b>			
<b>FORDRINGER</b>			
Kundefordringer		20,000	0
<b>Sum fordringer</b>	<b>7</b>	<b>20,000</b>	<b>0</b>
Bankinnskudd, kontanter o.l.	6	95,958	24,237
<b>Sum omløpsmidler</b>		<b>115,958</b>	<b>24,237</b>
<b>Sum eiendeler</b>		<b>5,020,354</b>	<b>5,097,880</b>

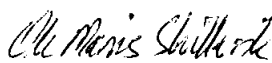
**BALANSE****BBS INVEST BRØNNØYSUND AS**

<b>EGENKAPITAL OG GJELD</b>	<b>Note</b>	<b>2021</b>	<b>2020</b>
<b>EGENKAPITAL</b>			
<b>INNSKUTT EGENKAPITAL</b>			
Aksjekapital	3	1,200,000	1,200,000
Annen innskutt egenkapital		-5,570	-5,570
<b>Sum innskutt egenkapital</b>		<b>1,194,430</b>	<b>1,194,430</b>
<b>OPPTJENT EGENKAPITAL</b>			
Annen egenkapital		175,669	18,500
<b>Sum opptjent egenkapital</b>		<b>175,669</b>	<b>18,500</b>
<b>Sum egenkapital</b>	<b>4</b>	<b>1,370,099</b>	<b>1,212,930</b>
<b>GJELD</b>			
Utsatt skatt	2	0	3,647
<b>Sum avsetning for forpliktelser</b>		<b>0</b>	<b>3,647</b>
<b>ANNEN LANGSIKTIG GJELD</b>			
Gjeld til kredittinstitusjoner	7	3,349,987	3,549,991
Langsiktig konserngjeld	7	234,458	322,481
<b>Sum annen langsiktig gjeld</b>		<b>3,584,445</b>	<b>3,872,472</b>
<b>KORTSIKTIG GJELD</b>			
Leverandørgjeld		7,094	0
Betalbar skatt	2	50,545	0
Skyldig offentlige avgifter		8,166	9,831
Annen kortsiktig gjeld		6	-999
<b>Sum kortsiktig gjeld</b>		<b>65,811</b>	<b>8,832</b>
<b>Sum gjeld</b>		<b>3,650,256</b>	<b>3,884,951</b>
<b>Sum egenkapital og gjeld</b>		<b>5,020,354</b>	<b>5,097,880</b>


Brønnøysund, 03.03.2022  
Styret i BBS INVEST BRØNNØYSUND AS



Ronny Brekk  
styremedlem



Ole Mariuss Skillevik  
styreleder



Trond Borgsø  
styremedlem



## Regnskapsprinsipper

Årsregnskapet er satt opp i samsvar med regnskapsloven og NRS 8 - God regnskapsskikk for små foretak.

### DRIFTSINNTEKTER

Inntektsføring ved salg av varer skjer på leveringstidspunktet. Tjenester inntektsføres etter hvert som de leveres.

### SKATT

Skattekostnaden i resultatregnskapet omfatter både periodens betalbare skatt og endring i utsatt skatt. Utsatt skatt er beregnet med 22 % på grunnlag av de midlertidige forskjeller som eksisterer mellom regnskapsmessige og skattemessige verdier, samt ligningsmessig underskudd til fremføring ved utgangen av regnskapsåret. Skatteøkende og skattereduserende midlertidige forskjeller som reverserer eller kan reverseres i samme periode er utlignet og nettoført.

### KLASSIFISERING OG VURDERING AV ANLEGGSMIDLER

Anleggsmidler omfatter eiendeler bestemt til varig eie og bruk. Anleggsmidler er vurdert til anskaffelseskost. Varige driftsmidler balanseføres og avskrives over driftsmidlets økonomiske levetid. Avskrivningsperioden for fast eiendom anskaffet etter 2009 er dekomponert i en del som gjelder råbygget og en del som gjelder faste tekniske installasjoner. Varige driftsmidler nedskrives til gjenvinnbart beløp ved verdifall som forventes ikke å være forbigående. Gjenvinnbart beløp er det høyeste av netto salgsverdi og verdi i bruk. Verdi i bruk er nåverdi av fremtidige kontantstrømmer knyttet til eiendelen. Nedskrivningen reverseres når grunnlaget for nedskrivningen ikke lenger er til stede.

### KLASSIFISERING OG VURDERING AV OMLØPSMIDLER

Omløpsmidler og kortsiktig gjeld omfatter normalt poster som forfaller til betaling innen ett år etter balansedagen, samt poster som knytter seg til varekretsløpet. Omløpsmidler vurderes til laveste verdi av anskaffelseskost og virkelig verdi.

### FORDRINGER

Kundefordringer og andre fordringer oppføres til pålydende etter fradrag for avsetning til forventet tap. Avsetning til tap gjøres på grunnlag av en individuell vurdering av de enkelte fordringene.

### Note 1 Lønnskostnader og ytelser, godtgjørelser til daglig leder, styret og revisor

Selskapet har i 2021 sysselsatt 0 årsverk.

### PENSJONSFORPLIKTELSE

Selskapet er ikke pliktig til å ha tjenstepensjonsordning etter lov om obligatorisk tjenstepensjon.

#### Ytelser til ledende personer

	Daglig leder	Styret
Lønn	0	0
<b>Sum</b>	<b>0</b>	<b>0</b>

Det er ikke gitt lån/sikkerhetsstillelse til daglig leder, styrets leder eller andre nærstående parter.

Selskapet har valgt bort revisjon, og har derfor ingen kostnader knyttet til dette.



## Note 2 Skatt

Årets skattekostnad	2021	2020
Resultatført skatt på ordinært resultat:		
Betalbar skatt	50,545	0
Endring i utsatt skatt	-6,215	18,311
<b>Skattekostnad ordinært resultat</b>	<b>44,330</b>	<b>18,311</b>
Skattepliktig inntekt:		
Ordinært resultat før skatt	201,499	83,232
Permanente forskjeller	0	0
Endring i midlertidige forskjeller	70,921	63,017
Anvendelse av fremførbart underskudd	-42,669	-146,249
<b>Skattepliktig inntekt</b>	<b>229,750</b>	<b>0</b>
Betalbar skatt i balansen:		
Betalbar skatt på årets resultat	50,545	0
<b>Sum betalbar skatt i balansen</b>	<b>50,545</b>	<b>0</b>

Skatteeffekten av midlertidige forskjeller som har gitt opphav til utsatt skatt og utsatte skattefordeler, spesifisert på typer av midlertidige forskjeller

	2021	2020	Endring
Varige driftsmidler	-11,675	59,246	70,921
<b>Sum</b>	<b>-11,675</b>	<b>59,246</b>	<b>70,921</b>
Akkumulert fremførbart underskudd	0	-42,669	-42,669
<b>Grunnlag for utsatt skattefordel / skatt</b>	<b>-11,675</b>	<b>16,577</b>	<b>28,251</b>
<b>Utsatt skattefordel / skatt (22 %)</b>	<b>-2,568</b>	<b>3,647</b>	<b>6,215</b>

## Note 3 Antall aksjer, aksjeeiere m.v

Aksjekapital	Antall	Pålydende	Balanseført
Ordinære aksjer	120	10,000	1,200,000

Alle aksjene gir samme rettigheter i selskapet

BBS INVEST BRØNNØYSUND AS hadde 3 aksjonærer pr. 31.12.2021.

	Aksjer	Sum	Eierandel	Stemmeandel
<b>Aksjonærer:</b>				
Rab Holding AS	40	0	33%	33%
Ole Marius Skillevik	40	0	33%	33%
Trond Borgsø	40	0	33%	33%
<b>Sum</b>	<b>120</b>	<b>0</b>	<b>100%</b>	<b>100%</b>



## Note 4 Egenkapital

	Aksjekapital	Overkurs	Annen Innskutt egenkapital	Annen egenkapital	Sum egenkapital
Egenkapital 01.01.2020	1,200,000	0	-5,570	-38,144	1,156,286
Årets resultat				0	0
<b>Pr 01.01.2021</b>	<b>1,200,000</b>	<b>0</b>	<b>-5,570</b>	<b>-38,144</b>	<b>1,156,286</b>
Årets resultat				157,169	157,169
<b>Egenkapital 31.12.2020</b>	<b>1,200,000</b>	<b>0</b>	<b>-5,570</b>	<b>80,881</b>	<b>2,469,741</b>

## Note 5 Pantstillelser og garantier

	01.01.2021	31.12.2021
<b>Pantsikret gjeld, pantstillelser og garantier</b>		
Langsiktig gjeld til kredittinstitusjoner	3,549,991	3,349,987
<b>Sum</b>	<b>3,549,991</b>	<b>3,349,987</b>
<b>Regnskapsført verdi av pantsikrede eiendeler</b>		
Faste eiendommer	4,623,644	4,451,828
<b>Sum</b>	<b>4,623,644</b>	<b>4,451,828</b>

## Note 6 Bankinnskudd

Innestående midler på skattetrekkkonto (bundne midler) er på kr. 0.

## Note 7 Fordringer og gjeld

	2021	2020
<b>Langsiktig gjeld med forfall senere enn 5 år</b>		
Gjeld til kredittinstitusjoner	-3,349,987	-3,549,991
Annen langsiktig gjeld	-234,458	-322,481
<b>Sum</b>	<b>-3,584,445</b>	<b>-3,872,472</b>



## Note 8 Anleggsmidler

	Bygninger og tomter	Sum
Anskaffelseskost pr. 01.01.21	5,581,665	5,581,665
+ Tilgang kjøpte driftsmidler	85,084	85,084
= <b>Anskaffelseskost 31.12.21</b>	<b>5,666,749</b>	<b>5,666,749</b>
Akkumulerte avskrivninger 31.12.21	764,921	764,921
= <b>Bokført verdi 31.12.21</b>	<b>4,901,828</b>	<b>4,901,828</b>
Årets ordinære avskrivninger	256,900	256,900
Økonomisk levetid	20 år	