



## ÅRSREGNSKAPET FOR REGNSKAPSÅRET 2020 - GENERELL INFORMASJON

### Enheten

Organisasjonsnummer: 988 972 819  
Organisasjonsform: Aksjeselskap  
Foretaksnavn: STOCK IN WEST AS  
Forretningsadresse: Skulehagen 8  
4362 VIGRESTAD

### Regnskapsår

Årsregnskapets periode: 01.01.2020 - 31.12.2020

### Konsern

Morselskap i konsern: Nei

### Regnskapsregler

Regler for små foretak benyttet: Ja  
Benyttet ved utarbeidelsen av årsregnskapet til selskapet: Regnskapslovens alminnelige regler

### Årsregnskapet fastsatt av kompetent organ

Bekreftet av representant for selskapet: Jone Haugstad  
Dato for fastsettelse av årsregnskapet: 01.07.2021

### Grunnlag for avgivelse

År 2020: Årsregnskapet er elektronisk innlevert  
År 2019: Tall er hentet fra elektronisk innlevert årsregnskap fra 2020

*Det er ikke krav til at årsregnskapet m.v. som sendes til Regnskapsregisteret er undertegnet. Kontrollen på at dette er utført ligger hos revisor/enhetens øverste organ. Sikkerheten ivaretas ved at innsender har rolle/rettighet for innsending av årsregnskapet via Altinn, og ved at det bekreftes at årsregnskapet er fastsatt av kompetent organ.*

Brønnøysundregistrene, 19.06.2022



## Resultatregnskap

Beløp i: NOK	Note	2020	2019
<b>RESULTATREGNSKAP</b>			
<b>Kostnader</b>			
Annen driftskostnad	4	573 900	574 975
<b>Sum kostnader</b>		<b>573 900</b>	<b>574 975</b>
<b>Driftsresultat</b>		<b>-573 900</b>	<b>-574 975</b>
<b>Finansinntekter og finanskostnader</b>			
Annen renteinntekt		29 217	57 556
Annen finansinntekt	2	6 857 272	5 880 495
<b>Sum finansinntekter</b>		<b>6 886 489</b>	<b>5 938 051</b>
Nedskrivning av andre finansielle anleggsmidler	2	33 311	93 598
Annen finanskostnad		1 584 244	211 303
<b>Sum finanskostnader</b>		<b>1 617 555</b>	<b>304 901</b>
<b>Netto finans</b>		<b>5 268 934</b>	<b>5 633 150</b>
<b>Ordinært resultat før skattekostnad</b>	6	<b>4 695 034</b>	<b>5 058 175</b>
<b>Ordinært resultat etter skattekostnad</b>		<b>4 695 034</b>	<b>5 058 175</b>
<b>Årsresultat</b>		<b>4 695 034</b>	<b>5 058 175</b>
<b>Årsresultat etter minoritetsinteresser</b>		<b>4 695 034</b>	<b>5 058 175</b>
<b>Totalresultat</b>		<b>4 695 034</b>	<b>5 058 175</b>
<b>Overføringer og disponeringer</b>			
Ordinært utbytte		2 174 000	
Overført fra annen egenkapital		2 521 034	5 058 175
<b>Sum overføringer og disponeringer</b>		<b>4 695 034</b>	<b>5 058 175</b>



### Balanse

Beløp i: NOK	Note	2020	2019
<b>BALANSE - EIENDELER</b>			
<b>Anleggsmidler</b>			
<b>Immaterielle eiendeler</b>			
<b>Finansielle anleggsmidler</b>			
Investeringer i aksjer og andeler	2	1 451 451	1 633 258
Andre langsiktige fordringer	8	1 876 105	1 809 775
<b>Sum finansielle anleggsmidler</b>		<b>3 327 556</b>	<b>3 443 033</b>
<b>Sum anleggsmidler</b>		<b>3 327 556</b>	<b>3 443 033</b>
<b>Omløpsmidler</b>			
<b>Varer</b>			
<b>Fordringer</b>			
Andre kortsiktige fordringer		12 600	279 000
<b>Sum fordringer</b>		<b>12 600</b>	<b>279 000</b>
<b>Investeringer</b>			
Markedsbaserte aksjer	2	48 309 427	43 124 773
<b>Sum investeringer</b>		<b>48 309 427</b>	<b>43 124 773</b>
<b>Bankinnskudd, kontanter og lignende</b>			
Bankinnskudd, kontanter o.l.		3 094 547	3 376 291
<b>Sum bankinnskudd, kontanter og lignende</b>		<b>3 094 547</b>	<b>3 376 291</b>
<b>Sum omløpsmidler</b>		<b>51 416 574</b>	<b>46 780 064</b>
<b>SUM EIENDELER</b>		<b>54 744 130</b>	<b>50 223 097</b>
<b>BALANSE - EGENKAPITAL OG GJELD</b>			
<b>Egenkapital</b>			
<b>Innskutt egenkapital</b>			
Aksjekapital	3, 5	1 159 000	1 159 000



## Balanse

<b>Beløp i: NOK</b>	<b>Note</b>	<b>2020</b>	<b>2019</b>
Overkurs	5	1 240 400	1 240 400
<b>Sum innskutt egenkapital</b>		<b>2 399 400</b>	<b>2 399 400</b>
<b>Opptjent egenkapital</b>			
Annen egenkapital	5	50 344 730	47 823 697
<b>Sum opptjent egenkapital</b>		<b>50 344 730</b>	<b>47 823 697</b>
<b>Sum egenkapital</b>	5	<b>52 744 130</b>	<b>50 223 097</b>
<b>Sum langsiktig gjeld</b>		<b>0</b>	<b>0</b>
<b>Kortsiktig gjeld</b>			
Utbytte		2 000 000	
<b>Sum kortsiktig gjeld</b>		<b>2 000 000</b>	
<b>Sum gjeld</b>		<b>2 000 000</b>	<b>0</b>
<b>SUM EGENKAPITAL OG GJELD</b>		<b>54 744 130</b>	<b>50 223 097</b>



## Brønnøysundregistrene

### ÅRSREGNSKAP FOR REGNSKAPSÅRET 2020 - GENERELL INFORMASJON

Journalnummer: 2021 622994

#### Enheten

Organisasjonsnummer: 988 972 819  
Organisasjonsform: Aksjeselskap  
Foretaksnavn: STOCK IN WEST AS  
Forretningsadresse: Skulehagen 8  
4362 VIGRESTAD

#### Regnskapsår

Årsregnskapets periode: 01.01.2020 - 31.12.2020

#### Konsern

Morselskap i konsern: Nei

#### Regnskapsregler

Regler for små foretak benyttet: Ja  
Benyttet ved utarbeidelsen av  
årsregnskapet til selskapet: Regnskapslovens alminnelige regler

#### Årsregnskapet fastsatt av kompetent organ

Bekreftet av representant for selskapet: Jone Haugstad  
Dato for fastsettelse av årsregnskapet: 01.07.2021

#### Revisjon

Årsregnskapet er utarbeidet av ekstern  
autorisert regnskapsfører: Ja  
Ekstern autorisert regnskapsfører har i  
løpet av regnskapsåret bistått ved den  
løpende regnskapsføringen eller utført  
andre tjenester for selskapet enn å  
utarbeide årsregnskapet: Ja

#### Grunnlag for avgivelse

År 2020: Årsregnskap er elektronisk innlevert.  
År 2019: Tall er hentet fra elektronisk innlevert årsregnskap fra 2020.

*Det er ikke krav til at årsregnskapet m.v. som sendes til Regnskapsregisteret er undertegnet. Kontrollen på at dette er utført ligger hos revisor/enhetens øverste organ. Sikkerheten ivaretas ved at innsender har rolle/rettighet for innsending av årsregnskapet via Altinn, og ved at det bekreftes at årsregnskapet er fastsatt av kompetent organ.*

Brønnøysundregistrene, 17.08.2021

---

Brønnøysundregistrene  
Postadresse: Postboks 900, 8910 Brønnøysund  
Telefon: 75 00 75 00  
E-post: firmapost@brreg.no Internett: www.brreg.no  
Organisasjonsnummer: 974 760 673



Organisasjonsnr: 988 972 819  
STOCK IN WEST AS

## RESULTATREGNSKAP

<b>Beløp i: NOK</b>	<b>Note</b>	<b>2020</b>	<b>2019</b>
<b>RESULTATREGNSKAP</b>			
<b>Kostnader</b>			
Annen driftskostnad	4	573 900	574 975
<b>Sum kostnader</b>		<b>573 900</b>	<b>574 975</b>
<b>Driftsresultat</b>		<b>-573 900</b>	<b>-574 975</b>
<b>Finansinntekter og finanskostnader</b>			
Annen renteinntekt		29 217	57 556
Annen finansinntekt	2	6 857 272	5 880 495
<b>Sum finansinntekter</b>		<b>6 886 489</b>	<b>5 938 051</b>
Nedskrivning av andre finansielle anleggsmidler	2	33 311	93 598
Annen finanskostnad		1 584 244	211 303
<b>Sum finanskostnader</b>		<b>1 617 555</b>	<b>304 901</b>
<b>Netto finans</b>		<b>5 268 934</b>	<b>5 633 150</b>
<b>Ordinært resultat før skattekostnad</b>	6	<b>4 695 034</b>	<b>5 058 175</b>
<b>Ordinært resultat etter skattekostnad</b>		<b>4 695 034</b>	<b>5 058 175</b>
<b>Årsresultat</b>		<b>4 695 034</b>	<b>5 058 175</b>
<b>Årsresultat etter minoritetsinteresser</b>		<b>4 695 034</b>	<b>5 058 175</b>
<b>Totalresultat</b>		<b>4 695 034</b>	<b>5 058 175</b>
<b>Overføringer og disponeringer</b>			
Ordinært utbytte		2 174 000	
Overført fra annen egenkapital		2 521 034	5 058 175
<b>Sum overføringer og disponeringer</b>		<b>4 695 034</b>	<b>5 058 175</b>



Organisasjonsnr: 988 972 819  
STOCK IN WEST AS

## BALANSE

Beløp i: NOK	Note	2020	2019
--------------	------	------	------

### BALANSE - EIENDELER

#### Anleggsmidler

##### Immaterielle eiendeler

##### Finansielle anleggsmidler

Investeringer i aksjer og andeler	2	1 451 451	1 633 258
Andre langsiktige fordringer	8	1 876 105	1 809 775
<b>Sum finansielle anleggsmidler</b>		<b>3 327 556</b>	<b>3 443 033</b>
<b>Sum anleggsmidler</b>		<b>3 327 556</b>	<b>3 443 033</b>

#### Omløpsmidler

##### Varer

##### Fordringer

Andre kortsiktige fordringer		12 600	279 000
<b>Sum fordringer</b>		<b>12 600</b>	<b>279 000</b>

##### Investeringer

Markedsbaserte aksjer	2	48 309 427	43 124 773
<b>Sum investeringer</b>		<b>48 309 427</b>	<b>43 124 773</b>

##### Bankinnskudd, kontanter og lignende

Bankinnskudd, kontanter o. l.		3 094 547	3 376 291
<b>Sum bankinnskudd, kontanter og lignende</b>		<b>3 094 547</b>	<b>3 376 291</b>

<b>Sum omløpsmidler</b>		<b>51 416 574</b>	<b>46 780 064</b>
-------------------------	--	-------------------	-------------------

<b>SUM EIENDELER</b>		<b>54 744 130</b>	<b>50 223 097</b>
----------------------	--	-------------------	-------------------

### BALANSE - EGENKAPITAL OG GJELD

#### Egenkapital

##### Innskutt egenkapital

Aksjekapital	3, 5	1 159 000	1 159 000
Overkurs	5	1 240 400	1 240 400
<b>Sum innskutt egenkapital</b>		<b>2 399 400</b>	<b>2 399 400</b>

##### Opptjent egenkapital

Annen egenkapital	5	50 344 730	47 823 697
-------------------	---	------------	------------



Sum opptjent egenkapital		50 344 730	47 823 697
Sum egenkapital	5	52 744 130	50 223 097
Sum langsiktig gjeld		0	0
Kortsiktig gjeld			
Utbytte		2 000 000	
Sum kortsiktig gjeld		2 000 000	
Sum gjeld		2 000 000	0
SUM EGENKAPITAL OG GJELD		54 744 130	50 223 097



Organisasjonsnr: 988 972 819  
STOCK IN WEST AS

NOTEOPPLYSNINGER - SELSKAP - alle poster oppgitt i hele tall

Note

Antall årsverk i regnskapsåret

Virksomheten har hatt følgende antall årsverk:  
0.00



## ERGA REVISJON as



Erga Revisjon as  
Org.nr. 980 024 679 – mva  
Statsautoriserte revisorer  
Medlem av Den norske Revisorforening

Til generalforsamlingen i Stock In West AS

### Uavhengig revisors beretning

#### Uttalelse om revisjonen av årsregnskapet

##### Konklusjon

Vi har revidert Stock In West AS sitt årsregnskap som viser et overskudd på NOK 4 695 034. Årsregnskapet består av balanse per 31. desember 2020, resultatregnskap for regnskapsåret avsluttet per denne datoen og noter til årsregnskapet, herunder et sammendrag av viktige regnskapsprinsipper.

Etter vår mening er det medfølgende årsregnskapet avgitt i samsvar med lov og forskrifter og gir et rettviseende bilde av selskapets finansielle stilling per 31. desember 2020, og av dets resultater for regnskapsåret avsluttet per denne datoen i samsvar med regnskapslovens regler og god regnskapsskikk i Norge.

##### Grunnlag for konklusjonen

Vi har gjennomført revisjonen i samsvar med lov, forskrift og god revisjonsskikk i Norge, herunder de internasjonale revisjonsstandardene (ISA-ene). Våre oppgaver og plikter i henhold til disse standardene er beskrevet i Revisors oppgaver og plikter ved revisjon av årsregnskapet. Vi er uavhengige av selskapet slik det kreves i lov og forskrift, og har overholdt våre øvrige etiske forpliktelser i samsvar med disse kravene. Etter vår oppfatning er innhentet revisjonsbevis tilstrekkelig og hensiktsmessig som grunnlag for vår konklusjon.

##### Styrets og daglig leders ansvar for årsregnskapet

Styret og daglig leder (ledelsen) er ansvarlig for å utarbeide årsregnskapet i samsvar med lov og forskrifter, herunder for at det gir et rettviseende bilde i samsvar med regnskapslovens regler og god regnskapsskikk i Norge. Ledelsen er også ansvarlig for slik intern kontroll som den finner nødvendig for å kunne utarbeide et årsregnskap som ikke inneholder vesentlig feilinformasjon, verken som følge av misligheter eller utilsiktede feil.

Ved utarbeidelsen av årsregnskapet må ledelsen ta standpunkt til selskapets evne til fortsatt drift og opplyse om forhold av betydning for fortsatt drift. Forutsetningen om fortsatt drift skal legges til grunn for årsregnskapet så lenge det ikke er sannsynlig at virksomheten vil bli avviklet.

##### Adresse:

Jens Zetlitzgt. 47  
4008 Stavanger

Web: erga.no  
Tlf: 51 51 03 70





ERGA REVISJON as



## Revisors oppgaver og plikter ved revisjonen av årsregnskapet

Vårt mål er å oppnå betryggende sikkerhet for at årsregnskapet til Stock In West AS som helhet ikke inneholder vesentlig feilinformasjon, verken som følge av misligheter eller utilsiktede feil, og å avgi en revisjonsberetning som inneholder vår konklusjon. Betryggende sikkerhet er en høy grad av sikkerhet, men ingen garanti for at en revisjon utført i samsvar med lov, forskrift og god revisjonsskikk i Norge, herunder ISA-ene, alltid vil avdekke vesentlig feilinformasjon som eksisterer. Feilinformasjon kan oppstå som følge av misligheter eller utilsiktede feil. Feilinformasjon blir vurdert som vesentlig dersom den enkeltvis eller samlet med rimelighet kan forventes å påvirke økonomiske beslutninger som brukerne foretar basert på årsregnskapet.

For videre beskrivelse av revisorsoppgaver og plikter vises det til

<https://www.revisorforeningen.no/om-revisjon/revisjonsberetning-revisors-oppgaver-og-plikter/>

## Uttalelse om øvrige lovmessige krav

### Konklusjon om registrering og dokumentasjon

Basert på vår revisjon av årsregnskapet som beskrevet ovenfor, og kontrollhandlinger vi har funnet nødvendig i henhold til internasjonal standard for attestasjonsoppdrag (ISAE) 3000 «Attestasjonsoppdrag som ikke er revisjon eller forenklet revisorkontroll av historisk finansiell informasjon», mener vi at ledelsen har oppfylt sin plikt til å sørge for ordentlig og oversiktlig registrering og dokumentasjon av selskapets regnskapsopplysninger i samsvar med lov og god bokføringskikk i Norge.

Stavanger, 01.07.2021

Erga Revisjon as

*Dette dokumentet er elektronisk signert. Se signaturpanel for detaljer.*

Kjell Eide

Statsautorisert revisor

**ER**  
1998

Dette dokumentet er signert med PAdES-formatet (PDF Advanced Electronic Signatures) av Signicat. Dette sikrer dokumentet og dets vedlegg mot endringer etter signering.

SIGNICAT



## Elektronisk signatur

*Signert av*

**Eide, Kjell**



*Dato og tid (UTC+01:00) Amsterdam, Berlin, Bern, Rome, Stockholm, Vienna*

**07.07.2021 12.18.09**

*Signaturmetode*

**Norwegian BankID**

Dette dokumentet er signert med elektronisk signatur. En elektronisk signatur er juridisk forpliktende på samme måte som en håndskrevet signatur på papir. Denne siden er lagt til dokumentet for å vise grunnleggende informasjon om signaturen(e), og på de følgende sidene kan du lese dokumentet som er signert. Vedlagt finnes også en PDF med signatordetaljer, og en XML-fil med innholdet i den elektroniske signaturen(e). Vedleggene kan brukes for å verifisere gyldigheten av dokumentets signatur ved behov.

Legally signed by  
Jone Haugstad  
01.07.2021

<b>Resultatregnskap</b>			
Stock In West AS			
<b>Driftsinntekter og driftskostnader</b>	<b>Note</b>	<b>2020</b>	<b>2019</b>
Annen driftskostnad	4	<u>573 900</u>	<u>574 975</u>
Sum driftskostnader		<u><b>573 900</b></u>	<u><b>574 975</b></u>
Driftsresultat		<u><b>-573 900</b></u>	<u><b>-574 975</b></u>
<b>Finansinntekter og finanskostnader</b>			
Annen renteinntekt		29 217	57 556
Annen finansinntekt	2	6 857 272	5 880 495
Nedskrivning av andre finansielle anleggsmidler	2	33 311	93 598
Annen finanskostnad		1 584 244	211 303
Resultat av finansposter		<u><b>5 268 934</b></u>	<u><b>5 633 150</b></u>
Ordinært resultat før skattekostnad	6	<u>4 695 034</u>	<u>5 058 175</u>
Ordinært resultat		<u><b>4 695 034</b></u>	<u><b>5 058 175</b></u>
Årsresultat		<u><b>4 695 034</b></u>	<u><b>5 058 175</b></u>
<b>Overføringer</b>			
Avsatt til utbytte		2 174 000	0
Overført fra annen egenkapital		-2 521 034	-5 058 175
Sum overføringer		<u><b>4 695 034</b></u>	<u><b>5 058 175</b></u>

Stock In West AS

Side 1

Legally signed by  
Jone Haugstad  
01.07.2021

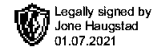
<b>Balanse</b>			
Stock In West AS			
<b>Eiendeler</b>	<b>Note</b>	<b>2020</b>	<b>2019</b>
<b>Anleggsmidler</b>			
<b>Finansielle anleggsmidler</b>			
Investeringer i aksjer og andeler	2	1 451 451	1 633 258
Andre langsiktige fordringer	8	1 876 105	1 809 775
Sum finansielle anleggsmidler		<u>3 327 556</u>	<u>3 443 033</u>
Sum anleggsmidler		<u>3 327 556</u>	<u>3 443 033</u>
<b>Omløpsmidler</b>			
<b>Fordringer</b>			
Andre kortsiktige fordringer		12 600	279 000
Sum fordringer		<u>12 600</u>	<u>279 000</u>
<b>Investeringer</b>			
Markedsbaserte aksjer	2	48 309 427	43 124 773
Sum investeringer		<u>48 309 427</u>	<u>43 124 773</u>
Bankinnskudd, kontanter o.l.		3 094 547	3 376 291
Sum omløpsmidler		<u>51 416 574</u>	<u>46 780 064</u>
Sum eiendeler		<u>54 744 130</u>	<u>50 223 097</u>

Stock In West AS

Side 1

Legally signed by  
Jone Haugstad  
01.07.2021

<b>Balanse</b>			
Stock In West AS			
<b>Egenkapital og gjeld</b>	<b>Note</b>	<b>2020</b>	<b>2019</b>
<b>Innskutt egenkapital</b>			
Aksjekapital	3, 5	1 159 000	1 159 000
Overkurs	5	1 240 400	1 240 400
Sum innskutt egenkapital		<u>2 399 400</u>	<u>2 399 400</u>
<b>Opptjent egenkapital</b>			
Annen egenkapital	5	50 344 730	47 823 697
Sum opptjent egenkapital		<u>50 344 730</u>	<u>47 823 697</u>
Sum egenkapital	5	<u>52 744 130</u>	<u>50 223 097</u>
<b>Gjeld</b>			
<b>Kortsiktig gjeld</b>			
Utbytte		2 000 000	0
Sum kortsiktig gjeld		<u>2 000 000</u>	<u>0</u>
Sum gjeld		<u>2 000 000</u>	<u>0</u>
Sum egenkapital og gjeld		<u>54 744 130</u>	<u>50 223 097</u>
Vigrestad, 01.07.2021			
<hr/>			
Jone Haugstad styrets leder			
Stock In West AS		Side 2	



# Stock In West AS

## Noter til regnskapet for 2020

### Note 1 - Regnskapsprinsipper

Årsregnskapet er satt opp i overensstemmelse med regnskapsloven og god regnskapsskikk for små foretak.

#### **Hovedregel for vurdering og klassifisering av eiendeler og gjeld**

Eiendeler bestemt til varig eie eller bruk er klassifisert som anleggsmidler. Omløpsmidler og kortsiktig gjeld omfatter poster som forfaller til betaling innen ett år etter balansedagen. Kortsiktig gjeld balanseføres til nominelt beløp på etableringstidspunktet.

#### **Finansielle driftsmidler**

Investering i aksjer og andeler klassifisert som anleggsmidler er medtatt til laveste verdi av anskaffelseskost og markedsverdi. Verdien blir nedskrevet til virkelig verdi når verdifallet anses som varig og er betydelig.

#### **Fordringer**

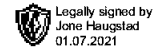
Fordringer er vurdert til pålydende, men nedskrivning til virkelig verdi.

#### **Markedsbasert finansielle aksjer, andeler og andre finansielle investeringer**

Investeringer i markedsbasert aksjer og andeler klassifiseres som omløpsmidler og balanseføres til virkelig verdi pr 31.12. Aksjer som ikke er notert eller hvor det er liten omsetning er verdsatt til kostpris, eller verdjustert egenkapital.

#### **Skatt**

Skattekostnaden i resultatregnskapet omfatter både periodens betalbare skatt og endring i utsatt skatt. Utsatt skatt er beregnet med 22 % på grunnlag av de midlertidige forskjeller som eksisterer mellom regnskapsmessig og skattemessige verdier. Skatteøkende og skattereduserende midlertidige forskjeller som reverserer eller kan reversere i samme periode er utlignet og nettoført.



## Note 2 – Investering i aksjer

### Anleggsaksjer

Selskapet eier 500 000 aksjer i Biolink AS. Anskaffelseskost er kr 3 000 000, og er nedskrevet til antatt virkelig verdi som tilsvarer kr 736 000

Selskapet eier 190 000 aksjer i German Property AS. Aksjene er vurdert til kostpris som tilsvarer kr 286 331.

Selskapet eier 12 300 aksjer i Sonitor Technologies AS. Anskaffelseskost er kr 1 500 600 og er nedskrevet til antatt virkelig verdi som tilsvarer kr 23 370.

Selskapet eier 14 154 aksjer i NBNP2 AS. Aksjene er vurdert til kostpris som tilsvarer kr 405 750.

### Omløpsaksjer

Selskapet eier en portefølje med aksjer. Kostpris på denne er kr 35 489 949. Markedsverdi 31.12.2020 er kr. 48 309 427. Urealisert gevinst er kr 2 185 797.

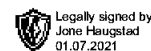
## Note 3 – Aksjekapital og aksjonærinformasjon

Aksjekapitalen består av 115 900 aksjer hver, pålydende kr. 10, totalt kr 1 159 000. Samtlige aksjer eies av styrets leder, Jone Haugstad. Alle aksjer har samme rettigheter.

## Note 4 – Lønn, ansatte, godtgjørelser

Selskapet har ingen ansatte. Det er ikke utbetalt lønn eller godtgjørelse til daglig leder eller styremedlemmer. Det er betalt godtgjørelse til revisor med kr 19 031 for revisjon.

Selskapet er ikke pliktig til å ha tjenestepensjon etter lov om obligatorisk tjenestepensjon.



## Note 5 - Egenkapital

Årets endring:

	Aksjekapital	Overkursfond	Annen egenkapital	Sum
Egenkapital 01.01	1 159 000	1 240 400	47 823 697	50 223 097
Utbytte			2 000 000	2 000 000
Tilleggsutbytte			174 000	174 000
Årets resultat			4 695 034	4 695 034
Egenkapital 31.12	1 159 000	1 240 400	50 344 730	52 744 130

## Note 6 - Skatter

Spesifikasjon av grunnlag for betalbar skatt:

	2020	2019
Regnskapsmessig resultat før skatt	4 695 034	5 058 175
Gevinst salg aksjer	-2 946 565	-681 447
Tap ved salg aksjer	1 584 244	211 302
Andre permanente forskjeller	-3 610 297	-4 855 959
Anvendelse av fremførbart underskudd	-277 584	0
Årets skattepliktig inntekt	0	-267 929
<b>Årets skattekostnad</b>		
Årets betalbare skatt	0	0
Sum skattekostnad	0	0

## Note 7 – Gjeld til kredittinstitusjoner, pantsettelse, garantier etc.

Selskapet har en trekkrettighet i bank med sikkerhet i selskapets aksjeportefølje. Trekkrettigheten er ikke benyttet i 2020.

## Note 8 – Langsiktig fordring

Selskapet har en langsiktig fordring på kr. 1 166 667. Påløpte renter er kr 709 437. Fordringen er renteberegnet med 5 % frem til 31.08.20. Fra 01.09.2020 beregnes ikke rente på fordringen.